



UAGro

Universidad de calidad con inclusión social

ANUARIO ESTADÍSTICO

CICLO ESCOLAR 2018-2019



Rectorado 2017-2021



Índice

	Página
Presentación	4
Introducción	5
Unidades académicas y programas educativos que oferta la UAGro	7
Programas educativos tipo superior - posgrado, nivel doctorado	8
Programas educativos tipo superior - posgrado, nivel maestría	8
Programas educativos tipo superior - posgrado, nivel especialidad.....	9
Programas educativos tipo superior, nivel licenciatura	10
Programas educativos tipo superior, nivel técnico superior universitario.....	12
Programas educativos tipo medio superior, nivel profesional medio técnico	12
Unidades académicas de educación media superior, nivel medio superior	13
Unidades académicas incorporadas de educación media superior.....	14
Evolución de programas educativos por nivel y ciclo escolar	15
Indicadores generales	16
Población escolar	
Matrícula por tipo y nivel educativo de primer ingreso y reingreso	17
Matrícula por región, tipo y nivel educativo	18
Matrícula por tipo, nivel educativo y grado escolar	19
Matrícula por tipo, nivel educativo y sexo	20
Tasa de crecimiento por tipo y nivel educativo.....	21
Evolución de la matrícula de primer ingreso por tipo y nivel educativo	22
Evolución de la matrícula total por tipo y nivel educativo	23
Indicadores por nivel educativo	
Tipo superior - nivel posgrado	24
Localización de programas educativos por región	25
Población escolar	
Matrícula por unidad académica y sexo.....	26
Matrícula por unidad académica, programa educativo y sexo	27
Matrícula por región, unidad académica y programa educativo	29
Matrícula por unidad académica, programa educativo y grado escolar	31
Matrícula por unidad académica, programa educativo y sexo	33
Matrícula por unidad académica, programa educativo y rango de edad	35
Matrícula por área del conocimiento: Estatuto General UAGro No. 67	37
Matrícula por área del conocimiento: INEGI 2011	39
Tasa de crecimiento de la matrícula por unidad académica y programa educativo ..	41
Eficiencia terminal por unidad académica y programa educativo	43
Evolución de la matrícula de primer ingreso por unidad académica y prog.educ.....	44
Evolución de la matrícula total por unidad académica y programa educativo	46
Número de becas CONACyT por unidad académica y programa educativo	49
Movilidad nacional por unidad académica y programa educativo	50
Movilidad internacional por unidad académica y programa educativo	51
Personal académico	
Personal por unidad académica, nivel de estudios y sexo	52
Personal por unidad académica, tiempo de dedicación y sexo	52
Personal por unidad académica y rango de antigüedad.....	53
Personal por unidad académica y rango de edad	53
Personal por unidad académica, tiempo de dedicación y categoría.....	54
Personal administrativo	
Personal por unidad académica, función y sexo.....	55
Personal por unidad académica y rango de antigüedad.....	55
Personal por unidad académica y rango de edad	56
Tipo superior - nivel licenciatura	57
Localización de unidades académicas y extensiones por región.....	58
Población escolar	
Matrícula de primer ingreso y reingreso por unidad académica y sexo.....	59
Matrícula por unidad académica, programa educativo y sexo	61
Matrícula por región, unidad académica y sexo.....	64

Índice

	Página
Matrícula por unidad académica, programa educativo y grado escolar	67
Matrícula por unidad académica, programa educativo y sexo	70
Matrícula por unidad académica, programa educativo y rango de edad	74
Matrícula por área del conocimiento: Estatuto General UAGro No. 67	78
Matrícula por área del conocimiento: INEGI 2011	82
Tasa de crecimiento de la matrícula por unidad académica	86
Eficiencia terminal por unidad académica y programa educativo	87
Evolución de la matrícula de primer ingreso por unidad académica	89
Evolución de la matrícula total por unidad académica	90
Número de becas por tipo, unidad académica, programa educativo y sexo	92
Movilidad nacional por unidad académica y programa educativo	95
Movilidad internacional por unidad académica y programa educativo	96
Prestadores de servicio social por unidad académica y sector	97
Prestadores de prácticas profesionales por unidad académica y sector	99
Personal académico	
Personal por unidad académica, nivel de estudios y sexo	101
Personal por unidad académica, tiempo de dedicación y categoría	102
Personal por unidad académica y rango de antigüedad	104
Personal por unidad académica y rango de edad	105
Personal administrativo	
Personal por unidad académica, función y sexo	106
Personal por unidad académica y rango de antigüedad	107
Personal por unidad académica y rango de edad	108
Tipo superior - nivel técnico superior universitario	109
Localización de unidades académicas y programas educativos por región	110
Población escolar	
Matrícula de primer ingreso y reingreso por programa educativo	111
Matrícula por programa educativo y región	111
Matrícula por programa educativo y grado escolar	112
Matrícula por programa educativo y sexo	113
Matrícula por programa educativo y rango de edad	113
Tasa de crecimiento de la matrícula por programa educativo	114
Eficiencia terminal por programa educativo	114
Tipo medio superior - nivel profesional medio técnico	115
Localización de unidades académicas por región	116
Población escolar	
Matrícula de primer ingreso y reingreso por unidad académica	117
Matrícula por región y unidad académica	118
Matrícula por unidad académica y grado escolar	118
Matrícula por unidad académica y sexo	119
Matrícula por unidad académica y rango de edad	120
Eficiencia terminal por unidad académica	121
Tasa de crecimiento por unidad académica	121
Evolución de la matrícula de primer ingreso por unidad académica	122
Evolución de la matrícula total por unidad académica	123
Número de becas por tipo y sexo	124
Número de becas por unidad académica, tipo y sexo	124
Tipo medio superior - nivel bachillerato	125
Localización de unidades académicas por región	126
Población escolar	
Matrícula de primer ingreso y reingreso por unidad académica	128
Matrícula por región y unidad académica	130
Matrícula por grado escolar y unidad académica	132
Matrícula por sexo y unidad académica	134
Matrícula por rango de edad	136
Grupos y matrícula por sexo, turno y unidad académica	138
Tasa de crecimiento por unidad académica	140
Eficiencia terminal por unidad académica	141



Índice

	Página
Eficiencia terminal por año de egreso.....	142
Evolución de la matrícula de primer ingreso por unidad académica	143
Evolución de la matrícula total por unidad académica.....	144
Número de becas por tipo.....	146
Número de becas por tipo y unidad académica	147
Personal académico	
Personal por unidad académica, nivel de estudios y sexo	148
Personal por unidad académica, tiempo de dedicación y sexo	149
Personal por unidad académica, tiempo de dedicación y categoría.....	150
Personal por unidad académica y rango de antigüedad.....	151
Personal por unidad académica y rango de edad	152
Personal administrativo	
Personal por unidad académica función y sexo.....	153
Personal por unidad académica y rango de antigüedad.....	154
Personal por unidad académica y rango de edad	155
Unidades académicas preparatorias incorporadas	156
Localización de unidades académicas incorporadas por región	157
Matrícula de primer ingreso y reingreso	159
Matrícula de primer ingreso y reingreso por región.....	160
Matrícula por grado escolar	162
Matrícula por sexo	163
Matrícula por edad	165
Tasa de crecimiento	166
Número de becas por unidad académica.....	168
Investigación	169
Investigadores por tipo de unidad académica.....	170
Proyectos de investigación en desarrollo y concluidos por campo de formación.....	170
Investigadores con proyecto registrado por unidad y grado académico	171
Investigadores con proyecto registrado por tiempo de dedicación.....	172
Investigadores con proyecto registrado por sexo.....	173
Investigadores inscritos en el Sistema Nacional de Investigadores por unidad acad.	174
Investigadores inscritos en cátedras CONACyT y estancias posdoctorales	175
Investigadores SNI por área del conocimiento	175
Investigadores SNI por sexo	175
Proyectos financiados y presupuesto por fuente financiadora 2017-2018.....	176
Presupuesto ejercido por la UAGro en Investigación 2017	177
Unidades académicas agrupadas por área del conocimiento y DES.....	178
Grado de consolidación de cuerpos académicos por DES 2018	179
Cuerpos académicos (CA), líneas de generación y aplicación del conocimiento (LGAC) por grado de consolidación 2018.....	180
Dependencias de educación superior (DES), cuerpos académicos (CA) y líneas de generación y aplicación del conocimiento (LGAC) 2018	181
Profesores de tiempo completo (PTC) por dependencias de educación superior	185
Profesores de tiempo completo (PTC) por grado de estudio.....	185
Centros de lenguas extranjeras	186
Matrícula escolar cursos de inglés por modalidad y sexo	187
Matrícula escolar cursos de francés por sexo	187
Personal académico, directivo y administrativo.....	188
Estancia infantil - Chilpancingo	189
Población infantil por tipo de grupo y sexo.....	190
Personal académico y administrativo	191
Laboratorio de análisis clínicos - Chilpancingo	192
Número de usuarios y servicios realizados por tipo de paciente.....	193
Servicios clínicos realizados por tipo de paciente	194
Deportes y recreación - Chilpancingo	195
Deportistas por disciplina, nivel educativo y sexo.....	196
Eventos deportivos por nivel educativo	197

P r e s e n t a c i ó n



El Anuario Estadístico CE 2018 – 2019, contiene información estadística que se genera, recopila, sistematiza y se pone a disposición en el marco del Proceso del Levantamiento de Estadísticas a través del Formato 911 (Estadísticas de Educación Media Superior y Educación Superior), instrumento implementado por la Secretaría de Educación Pública, en donde participan las instituciones de Educación Media Superior y Educación Superior del País.

La información estadística en el presente Anuario se presenta de manera integrada y organizada con base a los principales indicadores por tipos y niveles educativos, Unidades Académicas y Programas Educativos que oferta la Universidad.

En el caso de la Educación Media Superior se considera los Programas Educativos de Profesional Medio Técnico (Técnico en Enfermería con Bachillerato en Ciencias de la Salud) y Bachillerato General (Sistema Escolarizado, Sistema Mixto, Sistema Abierto y Sistema Virtual). En el caso de la Educación Superior, se consideran los PE de TSU, Licenciatura y Posgrado (Especialidades, Maestrías y Doctorados).

Nuevamente se reconoce la colaboración y apoyo de los Directivos de las Unidades Académicas de Educación Media Superior, Educación Superior y titulares de las Unidades Administrativas, en este proceso de levantamiento de información estadística que es fundamental para los procesos de fortalecimiento, desarrollo, presupuestación y evaluación, que son coordinados por la Dirección General de Planeación y Evaluación Institucional.

En este marco y en el contexto de la fiscalización y rendición de cuentas, la información es un tema estratégico para la comunidad universitaria, sus actividades académicas y administrativas y de gestión. Asimismo, para los sectores social, productivo, gubernamental y el público en general, interesado en la información estadística y en el desarrollo de la Universidad.

Esperando contribuir con la transparencia y acceso a la información estadística básica y la rendición de cuentas, se edita el presente Anuario Estadístico del CE 2018-2019 de la Universidad Autónoma de Guerrero.



DR. JAVIER SALDAÑA ALMAZÁN
RECTOR DE LA UNIVERSIDAD AUTÓNOMA DE GUERRERO
2017-2021

Chilpancingo, Guerrero; febrero de 2019



I n t r o d u c c i ó n

La Dirección General de Planeación y Evaluación Institucional de la Universidad Autónoma de Guerrero, a través de la Dirección de Fortalecimiento y Desarrollo Institucional y el Departamento de Información Estratégica, presenta a la comunidad universitaria y a la sociedad en general, el Anuario Estadístico CE 2018–2019.

La información estadística que contiene este documento, se refiere a población escolar o matrícula (con corte al 30 de septiembre del 2018), personal académico y administrativo; además, considera datos sobre actividades de investigación, extensión y vinculación (con corte a enero 2019).

La información se describe en forma numérica y gráfica, con la finalidad de ilustrar con mayor claridad el comportamiento de los diferentes indicadores de la institución, del Ciclo Escolar arriba mencionado.

La edición de este Anuario, tiene como marco institucional, los esfuerzos encaminados a normalizar la información estratégica y relevante de los procesos académicos, de administración y gestión. Asimismo, la implementación del Sistema de Planeación y Evaluación Institucional, el Sistema de Información Universitaria, el Modelo de Planeación, el Reglamento General de Planeación y Evaluación de la UAGro y el conjunto de la normativa que regularán la operación del quehacer universitario.


Así también, es importante mencionar que esta información, contribuirá al proceso de fortalecimiento, desarrollo, presupuestación y evaluación de la Institución y Unidades Académicas de Educación Media Superior y Educación Superior y en el caso de Unidades Académicas de Educación Media Superior, esta información será relevante en la elaboración Planes de Mejora Continua 2019-2020.

En el contexto de las nuevas políticas educativas federales, el Anuario Estadístico CE 2018-2019, se incorpora al conjunto de documentos y fuentes en los que se sistematizan y difunden los principales indicadores estratégicos y de gestión de la institución. El objetivo, fundamentar la toma de decisiones en las actividades académicas, administrativas y de gestión; asimismo profundizar en el conocimiento y comprensión de la realidad institucional y del ámbito externo.

La estructura del presente anuario se integra por: Presentación, Introducción, unidades académicas y programas educativos que oferta la UAGro, indicadores generales, Indicadores por nivel educativo (población escolar, personal académico, personal administrativo), unidades académicas preparatorias incorporadas, investigación, centros de lenguas extranjeras, estancia infantil–Chilpancingo, laboratorio de análisis clínicos – Chilpancingo y deportes y recreación - Chilpancingo.

Esperando que la información contenida en el presente Anuario, sea pertinente con las estrategias y acciones hacia el cumplimiento de la misión, el logro de la visión y metas institucionales, aprovecho la ocasión para desearles el mejor de los éxitos en sus proyectos y retos.

ATENTAMENTE



DRA. ARELY ADRIANA ALMAZÁN ADAME

DIRECTORA GENERAL DE PLANEACIÓN Y EVALUACIÓN INSTITUCIONAL

Chilpancingo, Guerrero; febrero de 2019



UAGro 

**Unidades Académicas y
Programas Educativos**



Programas Educativos que oferta la Universidad Autónoma de Guerrero por Unidad Académica

Tipo Superior		Nivel: Posgrado		Programas educativos de Doctorado		
Unidad Académica		Programa Educativo		Estructura del plan de estudios		Localización
				Duración	Tipo	
1	Centro de Ciencias del Desarrollo Regional	1	Doctorado en Ciencias Ambientales			
			Plan 1, ingreso con licenciatura	8	Semestre	Acapulco
			Plan 2, ingreso con grado de maestría afín	6	Semestre	
2	Centro de Gestión del Desarrollo	2	Doctorado en Desarrollo Regional*	6	Semestre	Acapulco
3	Facultad de Ciencias Químico Biológicas	3	Doctorado en Ciencias Biomédicas	6	Semestre	Chilpancingo
4	Facultad de Matemáticas	4	Doctorado en Ciencias con Especialidad en Matemática Educativa	6	Semestre	Acapulco
						Chilpancingo
5	Instituto Internacional de Estudios Políticos Avanzados "Ignacio Manuel Altamirano"	5	Doctorado en Ciencias Políticas*	6	Semestre	Acapulco
5	Unidades Académicas	5	Programas Educativos			

*Programa Educativo de Posgrado (Doctorado) en proceso de cierre.

Tipo Superior		Nivel: Posgrado		Programas educativos de Maestría		
Unidad Académica		Programa Educativo		Estructura del plan de estudios		Localización
				Duración	Tipo	
1	Centro de Estudios de Posgrado e Investigación	1	Maestría en Competitividad y Sustentabilidad	4	Semestre	Acapulco
2	Centro de Gestión del Desarrollo	2	Maestría en Gestión para el Desarrollo Sustentable	4	Semestre	Acapulco
3	Centro de Investigación de Enfermedades Tropicales	3	Maestría en Ciencias en Epidemiología	4	Semestre	Acapulco
4	Centro de Investigación y Posgrado en Estudios Socioterritoriales	4	Maestría en Ciencias: Territorio y Sustentabilidad Social	4	Semestre	Chilpancingo
		5	Maestría en Estudios Socioterritoriales*	4	Semestre	
5	Facultad de Arquitectura y Urbanismo	6	Maestría en Arquitectura, Diseño y Urbanismo	4	Semestre	Chilpancingo
6	Facultad de Ciencias Agropecuarias y Ambientales	7	Maestría en Ciencias Agropecuarias y Gestión Local	4	Semestre	Iguala
7	Facultad de Ciencias Químico Biológicas	8	Maestría en Biociencias	4	Semestre	Chilpancingo
		9	Maestría en Ciencias Biomédicas	4	Semestre	
8	Facultad de Comunicación y Mercadotecnia	10	Maestría en Comunicación Estratégica y Relaciones Públicas	4	Semestre	Chilpancingo
		11	Maestría en Comunicación y Relaciones Públicas *	4	Semestre	
9	Facultad de Contaduría y Administración	12	Maestría en Impuestos	4	Semestre	Acapulco
10	Facultad de Derecho	13	Maestría en Derecho	4	Semestre	Chilpancingo

*Programa Educativo de Posgrado (Maestría) en proceso de cierre.

Programas Educativos que oferta la Universidad Autónoma de Guerrero por Unidad Académica

(continuación) Tipo Superior		Nivel: Posgrado		Programas Educativos de Maestría		
Unidad Académica		Programa Educativo		Estructura del plan de estudios		Localización
				Duración	Tipo	
11	Facultad de Ecología Marina	14	Maestría en Recursos Naturales y Ecología	4	Semestre	Acapulco
12	Facultad de Filosofía y Letras	15	Maestría en Humanidades	4	Semestre	Chilpancingo
13	Facultad de Ingeniería	16	Maestría en Construcción*	4	Semestre	Chilpancingo
		17	Maestría en Ingeniería para la Innovación y Desarrollo Tecnológico	4	Semestre	
14	Facultad de Lenguas Extranjeras	18	Maestría en Docencia del Idioma Inglés	4	Semestre	Acapulco
15	Facultad de Matemáticas	19	Maestría en Ciencias Matemáticas	4	Semestre	Chilpancingo Extensión: Acapulco
		20	Maestría en Ciencias en Matemática Educativa	4	Semestre	
		21	Maestría en Docencia de la Matemática	4	Semestre	
		22	Maestría en Matemáticas Aplicadas	4	Semestre	
		23	Maestría en Métodos Estadísticos Aplicados	4	Semestre	
16	Facultad de Medicina Veterinaria y Zootecnia 2	24	Maestría en Producción de Bovinos en el Trópico	4	Semestre	Cuajinicuilapa
17	Facultad de Turismo	25	Maestría en Ciencias: Gestión Sustentable del Turismo	4	Semestre	Acapulco
18	Instituto Internacional de Estudios Políticos Avanzados "Ignacio Manuel Altamirano"	26	Maestría en Ciencias Políticas	4	Semestre	Acapulco
18	Unidades Académicas	26	Programas Educativos			

*Programas Educativos de Posgrado (Maestría) en proceso de cierre.

Tipo Superior		Nivel: Posgrado		Programas Educativos de Especialidad		
Unidad Académica		Programa Educativo		Estructura del plan de estudios		Localización
				Duración	Tipo	
1	Facultad de Enfermería Núm. 2	1	Especialidad en Cuidados Intensivos	4	Cuatrimestre	Acapulco
		2	Especialidad en Enfermería Médico Quirúrgica	4	Cuatrimestre	Acapulco
		3	Especialidad en Gestión y Docencia en Enfermería	4	Cuatrimestre	Acapulco
1	Unidad Académica	3	Programas Educativos			

Programas Educativos que oferta la Universidad Autónoma de Guerrero por Unidad Académica

Tipo Superior		Nivel: Superior		Programas Educativos de Licenciatura		
Unidad Académica		Programa Educativo		Estructura del plan de estudios		Localización
				Duración	Tipo	
1	Centro Regional Campus Cruz Grande (Costa Chica)	1	Ing. en Energías Limpias	9	Semestre	Florencio Villareal - Cruz Grande
		2	Lic. en Ciencia y Tecnología de los Alimentos	9	Semestre	
2	Centro Regional Campus Huamuxtitlán (Montaña)	3	Ing. en Producción Sustentable Alimentaria	9	Semestre	Huamuxtitlán
		4	Lic. en Nutrición y Ciencia de los Alimentos	9	Semestre	
3	Centro Regional Campus Llano Largo (Acapulco)	5	Lic. en Cultura Física y Deportes	8	Semestre	Acapulco - Llano Largo
		6	Lic. en Nutrición y Ciencia de los Alimentos	9	Semestre	
4	Centro Regional Campus Taxco el Viejo (Norte)	7	Lic. en Fisioterapia	8	Semestre	Taxco de Alarcón
		8	Lic. en Nutrición y Ciencia de los Alimentos	9	Semestre	
5 Centro Regional Campus Técpan (Costa Grande)						
6	Escuela Superior de Desarrollo Sustentable	9	Ing. en Producción Sustentable	9	Semestre	Técpan de Galeana
		10	Ing. en Recursos Maderables y no Maderables	9	Semestre	
		11	Ing. en Sistemas Ambientales	9	Semestre	
7	Escuela Superior de Medicina Veterinaria y Zootecnia 3	12	Lic. en Medicina Veterinaria y Zootecnia	10	Semestre	Técpan de Galeana
Centro Regional Campus Zumpango (Centro)						
8	Centro Regional Campus Zumpango (Centro)	13	Ing. en Edificación y Administración de Obras	9	Semestre	Eduardo Neri -Zumpango
		14	Ing. en Minas	9	Semestre	
		15	Ing. en Prevención de Desastres y Protección Civil	9	Semestre	
9	Escuela Superior de Gobierno y Gestión Pública	16	Lic. en Gobierno y Gestión Pública	8	Semestre	Chilpancingo
10	Escuela Superior de Antropología Social	17	Lic. en Antropología Social	12	Trimestre	Tixtla de Guerrero
11	Escuela Superior de Artes	18	Lic. en Artes	8	Semestre	Chilpancingo
12	Escuela Superior de Ciencias Ambientales	19	Lic. en Ciencias Ambientales	9	Semestre	Acapulco
13	Escuela Superior de Ciencias de la Educación	20	Lic. en Ciencias de la Educación	8	Semestre	Chilpancingo Extensiones: Acapulco, Arcelia, Cd. Altamirano, Huamuxtitlán, Iguala, Marquelia, Petatlán y San Jerónimo
14	Escuela Superior de Ciencias de la Tierra	21	Lic. en Geología	9	Semestre	Taxco de Alarcón
		22	Lic. en Geografía	8	Semestre	
15	Escuela Superior de Ciencias del Desarrollo Regional 2	23	Lic. en Desarrollo Regional	8	Semestre	Tecoanapa - El Pericón
16	Escuela Superior de Ciencias Económicas	24	Lic. en Economía	8	Semestre	Chilpancingo
17	Escuela Superior de Ciencias Naturales	25	Lic. en Biología Experimental	9	Semestre	Chilpancingo
		26	Lic. Químico Farmacéutico Biólogo	9	Semestre	
18	Escuela Superior de Ciencias Sociales	27	Lic. en Derecho	9	Semestre	Acapulco
19	Escuela Superior de Ciencias y Tecnologías de la Información	28	Lic. en Ciencias y Tecnologías de la Información	8	Semestre	Acapulco

Programas Educativos que oferta la Universidad Autónoma de Guerrero por Unidad Académica

(continuación) Tipo Superior		Nivel: Superior		Programas Educativos de Licenciatura		Localización
Unidad Académica		Programa Educativo		Estructura del plan de estudios		
				Duración	Tipo	
20	Escuela Superior de Diseño y Arquitectura	29	Lic. en Arquitectura	10	Semestre	Taxco de Alarcón
		30	Lic. en Diseño Gráfico	10	Semestre	
		31	Lic. en Diseño Industrial	10	Semestre	
21	Escuela Superior de Economía	32	Lic. en Economía	9	Semestre	Acapulco
22	Escuela Superior de Enfermería Núm.1	33	Lic. en Enfermería	9	Semestre	Chilpancingo
23	Escuela Superior de Enfermería Núm.3	34	Lic. en Enfermería	9	Semestre	Ometepec
24	Escuela Superior de Enfermería Núm.4	35	Lic. en Enfermería	9	Semestre	Taxco de Alarcón
25	Escuela Superior de Enfermería Núm.5	36	Lic. en Enfermería	9	Semestre	Coyuca de Catalán
26	Escuela Superior de Matemáticas 2	37	Lic. en Matemáticas	8	Semestre	Pungarabato – Ciudad Altamirano
		38	Lic. en Matemáticas Educativas	6	Semestre	
27	Escuela Superior de Medicina	39	Médico Cirujano	12	Semestre	Acapulco
28	Escuela Superior de Medicina Veterinaria y Zootecnia	40	Lic. en Medicina Veterinaria y Zootecnia	10	Semestre	Pungarabato - Ciudad Altamirano
29	Escuela Superior de Odontología	41	Cirujano Dentista	10	Semestre	Acapulco
30	Escuela Superior de Psicología	42	Lic. en Psicología	10	Semestre	Acapulco
31	Escuela Superior de Sociología	43	Lic. en Sociología de la Comunicación y Educación	8	Semestre	Acapulco
32	Escuela Superior de Turismo - Zihuatanejo	44	Lic. en Gestión Turística	9	Semestre	Zihuatanejo
33	Facultad de Arquitectura y Urbanismo	45	Arquitecto Urbanista	10	Semestre	Chilpancingo
34	Facultad de Ciencias Agropecuarias y Ambientales	46	Ing. Agrónomo	10	Semestre	Iguala
		47	Lic. en Agroecología	8	Semestre	
35	Facultad de Ciencias Químico Biológicas	48	Lic. en Biología	9	Semestre	Chilpancingo
		49	Lic. en Biotecnología	8	Semestre	
		50	Lic. Químico Biólogo Parasitólogo	8	Semestre	
36	Facultad de Comunicación y Mercadotecnia	51	Lic. en Ciencias de la Comunicación	8	Semestre	Chilpancingo
		52	Lic. en Mercadotecnia	8	Semestre	
37	Facultad de Contaduría y Administración	53	Lic. en Administración	9	Semestre	Acapulco
		54	Lic. en Contaduría	9	Semestre	
38	Facultad de Derecho	55	Lic. en Derecho	9	Semestre	Chilpancingo
39	Facultad de Ecología Marina	56	Lic. en Ecología Marina	8	Semestre	Acapulco
40	Facultad de Enfermería Núm. 2	57	Lic. en Enfermería	9	Semestre	Acapulco
41	Facultad de Filosofía y Letras	58	Lic. en Filosofía	8	Semestre	Chilpancingo
		59	Lic. en Historia	8	Semestre	
		60	Lic. Literatura Hispanoamericana	8	Semestre	
		61	Lic. en Sociología	8	Semestre	
42	Facultad de Ingeniería	62	Ing. Civil	9	Semestre	Chilpancingo
		63	Ing. Constructor	8	Semestre	
		64	Ing. en Computación	9	Semestre	
		65	Ing. Topógrafo y Geomático	8	Semestre	

Programas Educativos que oferta la Universidad Autónoma de Guerrero por Unidad Académica

(continuación) Tipo Superior		Nivel: Superior		Programas Educativos de Licenciatura		
Unidad Académica		Programa Educativo		Estructura del plan de estudios		Localización
				Duración	Tipo	
43	Facultad de Lenguas Extranjeras	66	Lic. en la Enseñanza del Idioma Inglés	8	Semestre	Acapulco
44	Facultad de Matemáticas	67	Lic. en Matemáticas	8	Semestre	Chilpancingo Extensiones: Acapulco, Iquala
		68	Lic. en Matemáticas Educativas	6	Semestre	
45	Facultad de Medicina Veterinaria y Zootecnia 2	69	Lic. en Medicina Veterinaria y Zootecnia	10	Semestre	Cuajinicuilapa
46	Facultad de Turismo	70	Lic. en Gestión Turística	9	Semestre	Acapulco
47	Instituto Internacional de Estudios Políticos Avanzados "Ignacio Manuel Altamirano"	71	Lic. en Ciencias Políticas y Administración Pública	8	Semestre	Acapulco
47	Unidades Académicas	71	Programas Educativos			

Tipo Superior		Nivel: Superior		Programas Educativos de Técnico Superior Universitario		
Unidad Académica		Programa Educativo		Estructura del plan de estudios		Localización
				Duración	Tipo	
1	Facultad de Matemáticas	1	TSU en Informática	4	Semestre	Acapulco
				4	Semestre	Chilpancingo
		2	TSU Matemática Aplicada	4	Semestre	Chilpancingo
1	Unidades Académicas	2	Programas Educativos			

Tipo Medio Superior		Nivel: Medio Superior		Programas Educativos de Profesional Medio Técnico en Enfermería con Bachillerato en Ciencias de la Salud		
Unidad Académica		Programa Educativo		Estructura del plan de estudios		Localización
				Duración	Tipo	
1	Escuela Superior de Enfermería Núm. 1	1	Técnico en Enfermería con Bachillerato en Ciencias de la Salud	6	Semestre	Chilpancingo
2	Facultad de Enfermería Núm. 2	1	Técnico en Enfermería con Bachillerato en Ciencias de la Salud	6	Semestre	Acapulco
2	Unidades Académicas	1	Programa Educativo			

Unidades Académicas de Nivel Medio Superior Universidad Autónoma de Guerrero

Tipo Medio Superior	Nivel: Medio Superior	Unidades Académicas de Bachillerato		
Unidad Académica	Localización	Año inicio	Estructura del plan de estudios	
			Duración	Tipo
Sistema Escolarizado				
Preparatoria No. 1	Chilpancingo de los Bravo	1948	6	Semestre
Preparatoria No. 2	Acapulco de Juárez	1956	6	Semestre
Preparatoria No. 3	Teloloapan	1962	6	Semestre
Preparatoria No. 4	Taxco de Alarcón	1965	6	Semestre
Preparatoria No. 5 *	Ometepec	1966	6	Semestre
Preparatoria No. 6	Técpan de Galeana	1966	6	Semestre
Preparatoria No. 7	Acapulco de Juárez	1972	6	Semestre
Preparatoria No. 8 *	Pungarabato - Ciudad Altamirano	1973	6	Semestre
Preparatoria No. 9	Chilpancingo de los Bravo	1974	6	Semestre
Preparatoria No. 10	Iguala de la Independencia	1974	6	Semestre
Preparatoria No. 11	Tlapa de Comonfort	1974	6	Semestre
Preparatoria No. 12	Juan R. Escudero - Tierra Colorada	1974	6	Semestre
Preparatoria No. 13	Zihuatanejo de Azueta	1975	6	Semestre
Preparatoria No. 14	San Luis Acatlán	1975	6	Semestre
Preparatoria No. 15	Tecoanapa	1975	6	Semestre
Preparatoria No. 16	Coyuca de Benítez	1975	6	Semestre
Preparatoria No. 17	Acapulco de Juárez	1975	6	Semestre
Preparatoria No. 18 *	Tlapehuala	1975	6	Semestre
Preparatoria No. 19	Apaxtla	1975	6	Semestre
Preparatoria No. 20 *	Arcelia	1975	6	Semestre
Preparatoria No. 21	San Marcos	1976	6	Semestre
Preparatoria No. 22	Atoyac de Álvarez	1976	6	Semestre
Preparatoria No. 23	Benito Juárez - San Jerónimo	1976	6	Semestre
Preparatoria No. 24	Buenavista de Cuéllar	1976	6	Semestre
Preparatoria No. 25	Petatlán	1979	6	Semestre
Preparatoria No. 26	Chilapa de Álvarez	1979	6	Semestre
Preparatoria No. 27	Acapulco de Juárez	1979	6	Semestre
Preparatoria No. 28	Cocula	1979	6	Semestre
Preparatoria No. 29	Tixtla de Guerrero	1980	6	Semestre
Preparatoria No. 30	Cuajinicuilapa	1980	6	Semestre
Preparatoria No. 31	Huamuxtlán	1980	6	Semestre
Preparatoria No. 32 *	Iguala de la Independencia	1980	6	Semestre
Preparatoria No. 33	Chilpancingo de los Bravo	1980	6	Semestre
Preparatoria No. 34	Marquelia	1981	6	Semestre
Preparatoria No. 35	Técpan de Galeana - San Luis San Pedro	1982	6	Semestre
Preparatoria No. 36	Eduardo Neri - Zumpango de Neri	1982	6	Semestre
Preparatoria No. 37	Cutzamala de Pinzón	1983	6	Semestre
Preparatoria No. 38	Olinalá	1983	6	Semestre
Preparatoria No. 39	Ajuchitlán del Progreso	2006	6	Semestre
Preparatoria No. 40	Florencio Villareal - Cruz Grande	2009	6	Semestre
Preparatoria No. 41	Azoyú	2009	6	Semestre
Preparatoria No. 42	La Unión de Isidoro Montes de Oca	2010	6	Semestre
Preparatoria No. 43	San Marcos - Las Vigas	2014	6	Semestre
Preparatoria No. 44	Ayutla de los Libres	2014	6	Semestre
Preparatoria No. 45	Atoyac de Álvarez - El Paraíso	2015	6	Semestre
Preparatoria No. 46	Chilpancingo de los Bravo	1986	6	Semestre
Sistema Mixto**				
Preparatoria No. 46	Chilpancingo de los Bravo	1986	6	Semestre
Sistema Abierto				
Preparatoria No. 4	Taxco de Alarcón	1995	6	Semestre
Preparatoria No. 10	Iguala de la Independencia	1993	6	Semestre
Preparatoria No. 32	Iguala de la Independencia	1993	6	Semestre
Sistema Virtual				
Preparatoria Virtual	Chilpancingo de los Bravo	2015	10	Bimestre

* Unidad Académica con grupos periféricos ** Unidad Académica con extension en San Jerónimo

Unidades Académicas Incorporadas de Nivel Medio Superior
Universidad Autónoma de Guerrero

Tipo Medio Superior		Nivel: Medio Superior		Unidades Académicas Incorporadas de Bachillerato	
	Unidad Académica Incorporada	Municipio	Localidad	Región	
1	Adán Gómez Hesiquio	Ometepec	Acatepec	Costa Chica	
2	Alpoyeca	Alpoyeca	Alpoyeca	Montaña	
3	Antonio Rojas de Jesús	San Luis Acatlán	San José Vista Hermosa	Costa Chica	
4	Benito Juárez	Malinaltepec	Paraje Montero	Montaña	
5	Buena Vista	San Luis Acatlán	Buena Vista	Costa Chica	
6	Cacalutla	Atoyac de Álvarez	Cacalutla	Costa Grande	
7	Caritino Maldonado Pérez	Cuajinicuilapa	Maldonado	Costa Chica	
*	Eloy Herrera Montalvan - Grupo periférico	Cuajinicuilapa	Miguel Alemán	Costa Chica	
8	Colotlipa	Quechultenango	Colotlipa	Centro	
9	Cozoyoapan	Xochistlahuaca	Cozoyoapan	Costa Chica	
10	David Alfaro Siqueiros	Zitlala	Zitlala	Centro	
11	Digna Ochoa	Acapulco de Juárez	La Venta	Acapulco	
12	El Quemado	Atoyac de Álvarez	El Quemado	Costa Grande	
13	Emperador Cuahutémoc	Tixtla de Guerrero	Atliaca	Centro	
14	Ernesto Che Guevara de La Serna	Malinaltepec	Tierra Colorada	Montaña	
15	Gral. Crispín Sabas Galeana	Malinaltepec	Colombia de Guadalupe	Montaña	
16	Gral. Emiliano Zapata	Acapulco de Juárez	La Sabana	Acapulco	
17	Gral. Juan del Carmen	Ometepec	Santa María Asunción	Costa Chica	
18	Gral. Vicente Guerrero Saldaña	Tecoanapa	Pochotillo	Costa Chica	
19	Ignacio Manuel Altamirano	San Miguel Totolapan	El Terrero	Tierra Caliente	
20	Iliatenco – Sentimientos de la Nación	Malinaltepec	Iliatenco	Montaña	
21	Ing. Heberto Castillo Martínez	Acatepec	Apetzuca	Montaña	
22	José Inocente Lugo	Ajuchitlán del Progreso	Santa Ana del Águila	Tierra Caliente	
23	José Revueltas	Copalillo	Copalillo	Norte	
24	José Vasconcelos	Ometepec	Huajintepec	Costa Chica	
25	Justo Sierra	Tecoanapa	El Pericón	Costa Chica	
26	Las Cruces	San Marcos	Las Cruces	Costa Chica	
27	Lázaro Cárdenas del Río	Ayutla de los Libres	El Mezón	Costa Chica	
28	Leonardo da Vinci	Chilapa de Álvarez	Ayahualulco	Centro	
29	Leopoldo Tejeda Guzmán	Azoyú	Juchitán	Costa Chica	
30	Luis Donald Colosio	San Luis Acatlán	Pazcala del Oro	Costa Chica	
31	Manuel Fco. Gallardo	San Luis Acatlán	Pueblo Hidalgo	Costa Chica	
32	MC. Armando Chavarria Barrera	Acapulco de Juárez	Lomas de Chapultepec	Acapulco	
33	Mi Patria es Primero	Zapotitlán Tablas	Ayotoxtla	Montaña	
34	Octavio Paz	San Marcos	Llano Grande	Costa Chica	
35	Othón Salazar Ramírez	Acapulco de Juárez	Kilómetro 30	Acapulco	
36	Paulo Freire	Igualapa	San Juan de los Llanos	Montaña	
37	Primero de Marzo	Ayutla de los Libres	Azozuca	Costa Chica	
38	Profr. Mario Altamirano Manjarrez	San Luis Acatlán	Tlaxcalixtlahuaca	Costa Chica	
39	Quetzalapa	Azoyú	Quetzalapa	Costa Chica	
40	Río Santiago	Atoyac de Álvarez	Río Santiago	Costa Grande	
41	Rosalío Wences Reza	Tecoanapa	Chautipa	Costa Chica	
42	San Juan de la Flores	Atoyac de Álvarez	San Juan de las Flores	Costa Grande	
43	Santa Cruz del Rincón	Malinaltepec	Santa Cruz del Rincón	Montaña	
44	Telpochkajli	Tepecoacuilco	San Miguel Tecuiciapan	Norte	
45	Tierra y Libertad	Cuetzala del Progreso	Tlanquizalco	Tierra Caliente	
46	Tlacoachistlahuaca	Ometepec	Tlacoachistlahuaca	Costa Chica	
47	Valle Luz	San Miguel Totolapan	Valle Luz	Tierra Caliente	
48	Veinte de Noviembre	Leonardo Bravo	Chichihualco	Centro	

* Grupo periférico perteneciente a la unidad académica popular Caritino Maldonado Pérez

Evolución de programas educativos por nivel y ciclo escolar

Nivel Educativo		Número de programas educativos por ciclo escolar							
		2011-2012	2012-2013	2013-2014	2014-2015	2015-2016	2016-2017	2017-2018	2018-2019
Superior	Posgrado	41	45	43	47	52	35	33	34
	Doctorado	7	8	8	8	8	5	6	5
	Maestría	23	26	26	30	35	27	24	26
	Especialidad	11	11	9	9	9	3	3	3
	Licenciatura	50	57	61	71	73	71	71	71
	Técnico Superior Universitario	2	2	2	2	2	2	2	2
Medio Superior	Profesional Medio Técnico	1	1	1	1	1	1	1	1
	Medio Superior	1	1	1	1	1	1	1	1
Total		95	106	108	122	129	110	108	109



UAGro 

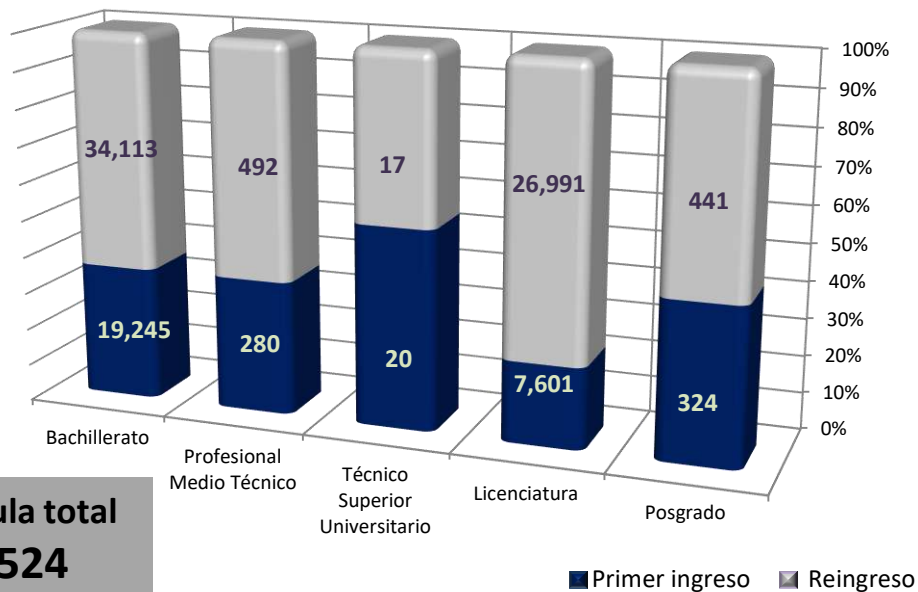
**Indicadores
Generales**



Matrícula por tipo y nivel educativo de primer ingreso y reingreso

Tipo Educativo	Nivel Educativo	Primer ingreso	%	Reingreso	%	Total	%
Superior	Posgrado	324	0.36	441	0.49	765	0.85
	Doctorado	13	0.01	88	0.10	101	0.11
	Maestría	252	0.28	295	0.33	547	0.61
	Especialidad	59	0.07	58	0.06	117	0.13
	Licenciatura	7,601	8.49	26,991	30.15	34,592	38.64
	Técnico Superior Universitario	20	0.02	17	0.02	37	0.04
Medio Superior	Profesional Medio Técnico	280	0.31	492	0.55	772	0.86
	Bachillerato	19,245	21.50	34,113	38.10	53,358	59.60
	Sistema Escolarizado	14,459	16.15	25,565	28.56	40,024	44.71
	Sistema Mixto	1	0.00	417	0.47	418	0.47
	Sistema Abierto	167	0.19	575	0.64	742	0.83
	Sistema Virtual	35	0.04	47	0.05	82	0.09
	Preparatorias Incorporadas	4,583	5.12	7,509	8.39	12,092	13.51
Total		27,470	30.68	62,054	69.32	89,524	100.00

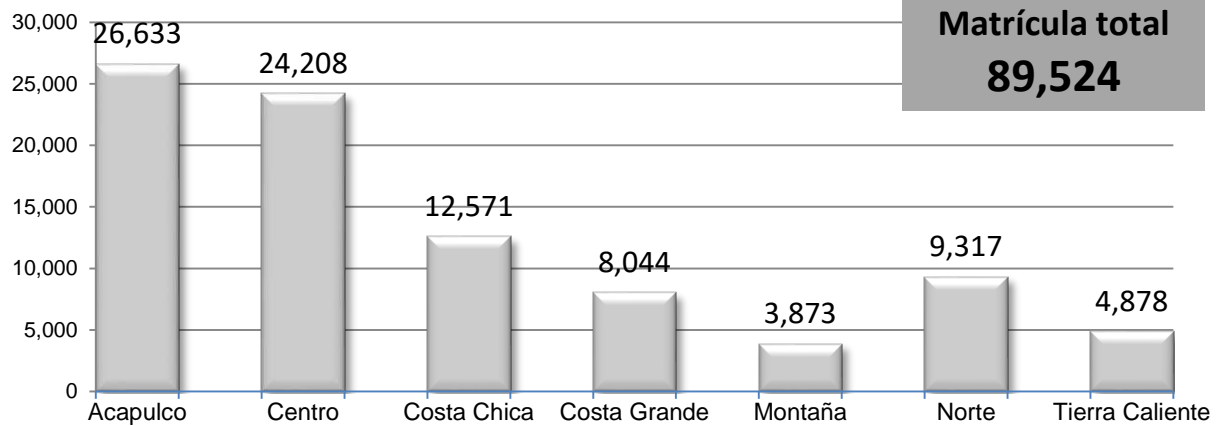
Matrícula primer ingreso y reingreso CE 2018-2019 (por nivel educativo)



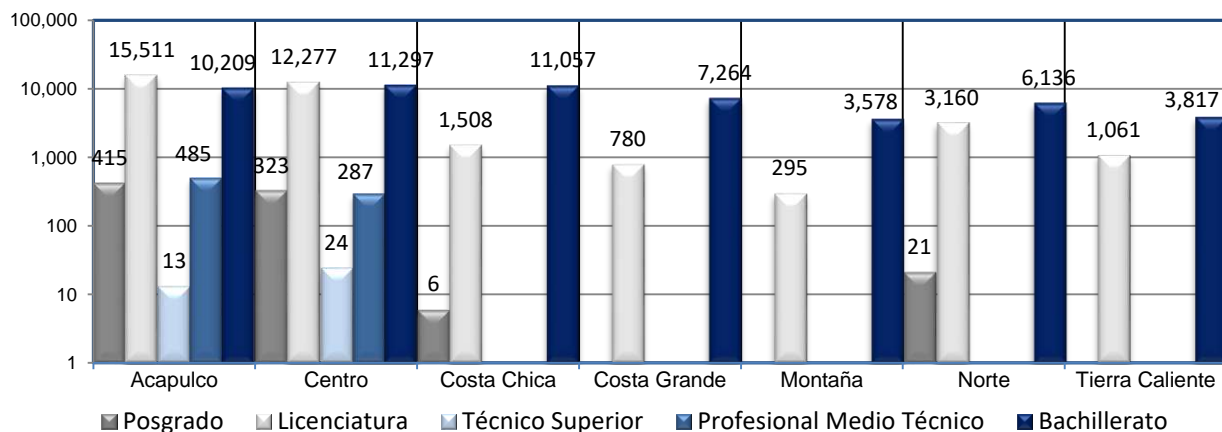
Matrícula por región, tipo y nivel educativo

Región	Posgrado			Superior		Medio Superior						Total
	Doctorado	Maestría	Especialidad	Licenciatura	Técnico Superior Universitario	Medio Técnico	Sistema Escolarizado	Sistema Mixto	Sistema Abierto	Sistema Virtual	Preparatoria Incorporada	
Acapulco	63	235	117	15,511	13	485	7,144	0	0	0	3,065	26,633
Centro	38	285	0	12,277	24	287	9,113	418	0	82	1,684	24,208
Costa Chica	0	6	0	1,508	0	0	6,687	0	0	0	4,370	12,571
Costa Grande	0	0	0	780	0	0	6,877	0	0	0	387	8,044
Montaña	0	0	0	295	0	0	1,896	0	0	0	1,682	3,873
Norte	0	21	0	3,160	0	0	4,846	0	742	0	548	9,317
Tierra Caliente	0	0	0	1,061	0	0	3,461	0	0	0	356	4,878
Total	101	547	117	34,592	37	772	40,024	418	742	82	12,092	89,524

Matrícula total CE 2018- 2019 (por región)



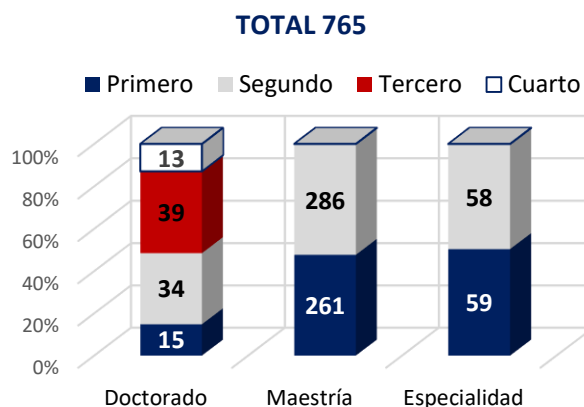
Matrícula total CE 2018-2019 (por nivel educativo y región)



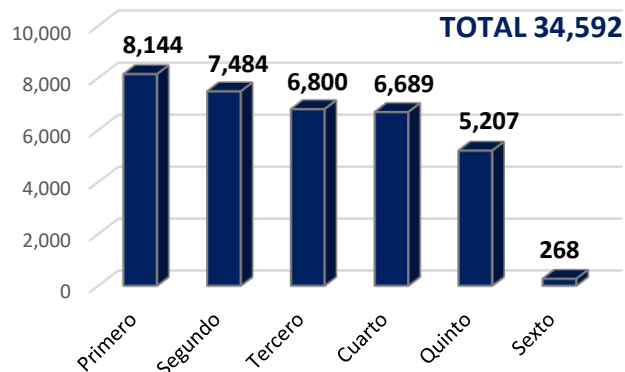
Matrícula por tipo, nivel educativo y grado escolar

Tipo Educativo	Nivel Educativo	Grado Escolar						Total
		Primero	Segundo	Tercero	Cuarto	Quinto	Sexto	
Superior	Posgrado	335	378	39	13	0	0	765
	Doctorado	15	34	39	13	0	0	101
	Maestría	261	286	0	0	0	0	547
	Especialidad	59	58	0	0	0	0	117
	Licenciatura	8,144	7,484	6,800	6,689	5,207	268	34,592
	Técnico Superior Universitario	20	17	0	0	0	0	37
Medio Superior	Profesional Medio Técnico	282	259	231	0	0	0	772
	Bachillerato	20,163	17,818	15,377	0	0	0	53,358
	Sistema Escolarizado	15,083	13,318	11,623	0	0	0	40,024
	Sistema Mixto	88	166	164	0	0	0	418
	Sistema Abierto	279	235	228	0	0	0	742
	Sistema Virtual	54	28	0	0	0	0	82
	Preparatorias Incorporadas	4,659	4,071	3,362	0	0	0	12,092
	Total	28,944	25,956	22,447	6,702	5,207	268	89,524

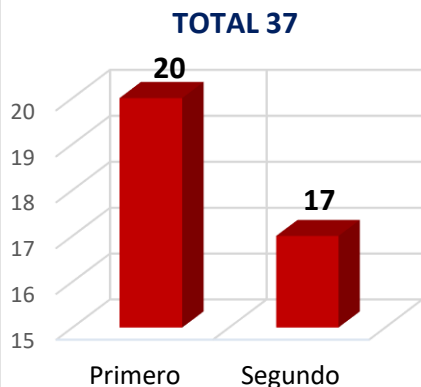
Matrícula total de Posgrado del CE 2018-2019 (por grado escolar)



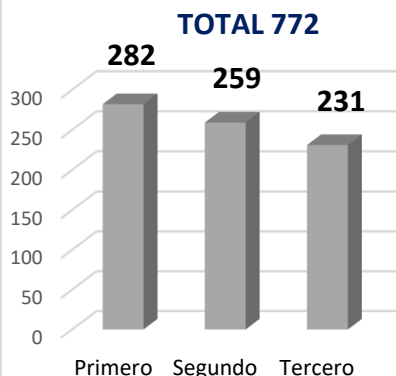
Matrícula total de Licenciatura del CE 2018-2019 (por grado escolar)



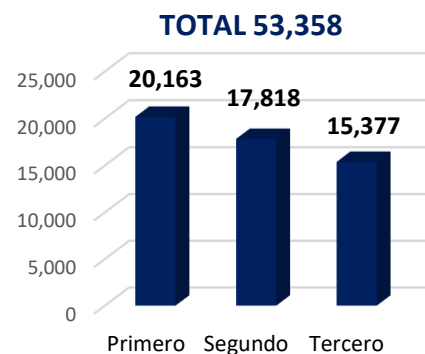
Matrícula total de TSU del CE 2018-2019 (por grado escolar)



Matrícula total de Profesional Medio Técnico del CE 2018-2019 (por grado escolar)



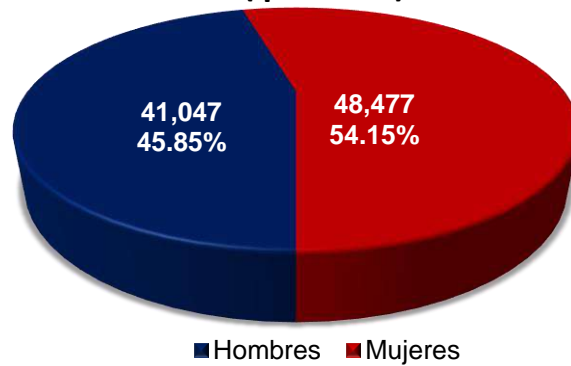
Matrícula total de Bachillerato del CE 2018-2019 (por grado escolar)



Matrícula por tipo, nivel educativo y sexo

Tipo Educativo	Nivel Educativo	Hombres	%	Mujeres	%	Total	%
Superior	Posgrado	313	0.35	452	0.50	765	0.85
	Doctorado	49	0.05	52	0.06	101	0.11
	Maestría	241	0.27	306	0.34	547	0.61
	Especialidad	23	0.03	94	0.10	117	0.13
	Licenciatura	15,141	16.91	19,451	21.73	34,592	38.64
	Técnico Superior Universitario	25	0.03	12	0.01	37	0.04
Medio Superior	Profesional Medio Técnico	212	0.24	560	0.63	772	0.86
	Bachillerato	25,356	28.32	28,002	31.28	53,358	59.60
	Sistema Escolarizado	18,689	20.88	21,335	23.83	40,024	44.71
	Sistema Mixto	203	0.23	215	0.24	418	0.47
	Sistema Abierto	337	0.38	405	0.45	742	0.83
	Sistema Virtual	38	0.04	44	0.05	82	0.09
	Preparatorias Incorporadas	6,089	6.80	6,003	6.71	12,092	13.51
Total		41,047	45.85	48,477	54.15	89,524	100.00

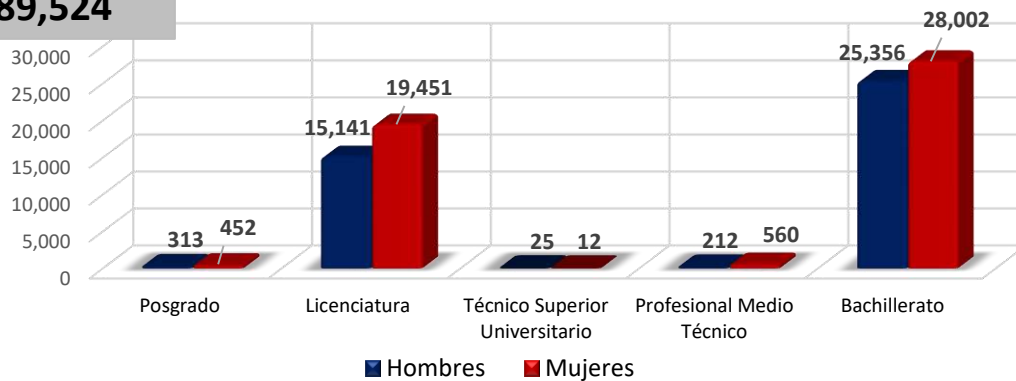
**Matrícula total CE 2018-2019
(por sexo)**



**Matrícula total
89,524**

**Matrícula total CE 2018-2019
(por nivel educativo y sexo)**

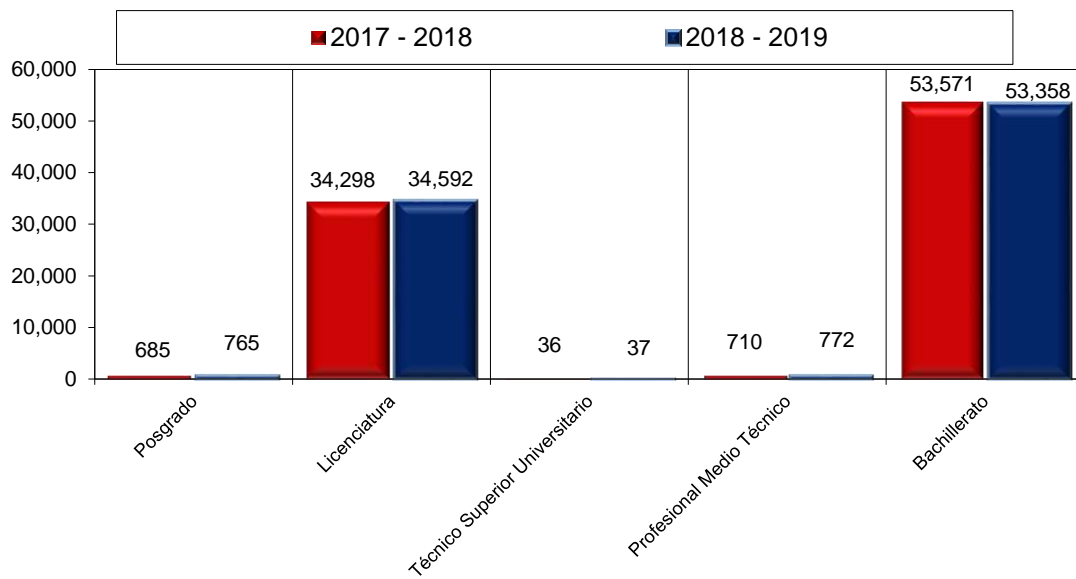
**Matrícula total
89,524**



Tasa de crecimiento por tipo y nivel educativo

Tipo Educativo	Nivel Educativo	Ciclo Escolar		Crecimiento	%
		2017 - 2018	2018 - 2019		
Superior	Posgrado	685	765	80	11.68
	Doctorado	86	101	15	17.44
	Maestría	466	547	81	17.38
	Especialidad	133	117	-16	-12.03
	Licenciatura	34,298	34,592	294	0.86
	Técnico Superior Universitario	36	37	1	2.78
Medio Superior	Profesional Medio Técnico	710	772	62	8.73
	Bachillerato	53,571	53,358	-213	-0.40
	Sistema Escolarizado	40,079	40,024	-55	-0.14
	Sistema Mixto	837	418	-419	-50.06
	Sistema Abierto	829	742	-87	-10.49
	Sistema Virtual	76	82	6	7.89
	Preparatorias Incorporadas	11,750	12,092	342	2.91
Total		89,300	89,524	224	0.25

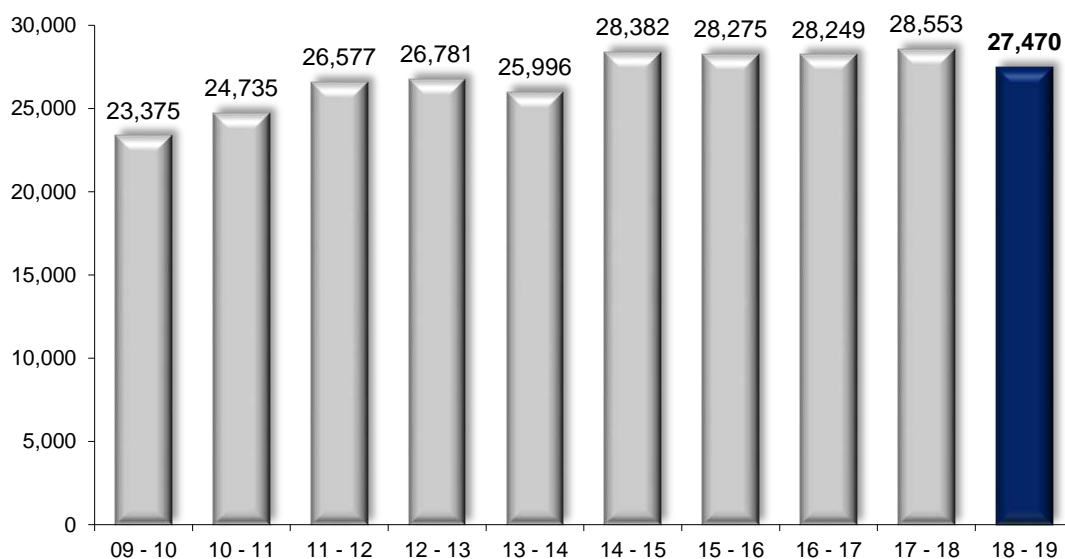
Tasa de crecimiento CE 2018-2019 (por nivel educativo)



**Evolución de la matrícula de primer ingreso
por tipo y nivel educativo. Período 2009 - 2010 al 2018 - 2019**

Tipo	Nivel Educativo	Ciclo Escolar									
		09 - 10	10 - 11	11 - 12	12 - 13	13 - 14	14 - 15	15 - 16	16 - 17	17 - 18	18 - 19
Superior	Posgrado	546	240	519	284	443	277	181	308	341	324
	Doctorado	26	34	55	19	38	43	27	25	36	13
	Maestría	357	152	436	240	334	212	154	215	236	252
	Especialidad	163	54	28	25	71	22	0	68	69	59
	Licenciatura	6,041	6,297	6,293	6,506	7,052	8,064	7,751	7,573	7,856	7,601
	Técnico Superior Universitario	17	36	38	48	43	11	31	21	21	20
Medio Superior	Profesional Medio Técnico	150	219	230	219	246	195	220	238	259	280
	Bachillerato	16,621	17,943	19,497	19,724	18,212	19,835	20,092	20,109	20,076	19,245
	Sistema Escolarizado	13,561	14,540	14,644	14,952	14,559	15,062	15,210	15,206	15,076	14,459
	Sistema Mixto	-	-	-	-	-	-	-	-	130	1
	Sistema Abierto	804	670	1,102	936	764	636	418	361	1722	167
	Sistema Virtual	-	-	-	-	-	-	-	29	60	35
	Preparatorias Incorporadas	2,256	2,733	3,751	3,836	2,889	4,137	4,464	4,513	4,638	4,583
Total		23,375	24,735	26,577	26,781	25,996	28,382	28,275	28,249	28,553	27,470

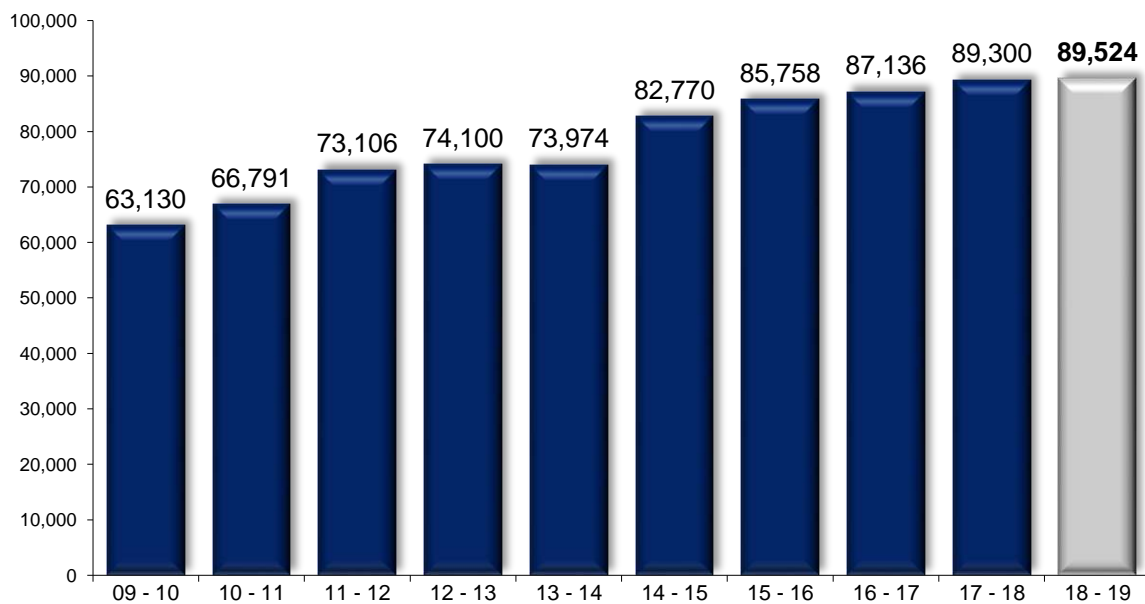
**Evolución de la matrícula escolar de primer ingreso
del CE 2009-2010 al 2018-2019**



Evolución de la **matrícula total** por tipo y nivel educativo Período 2009 - 2010 al 2018 - 2019

Tipo	Nivel Educativo	Ciclo Escolar									
		09 - 10	10 - 11	11 - 12	12 - 13	13 - 14	14 - 15	15 - 16	16 - 17	17 - 18	18 - 19
Superior	Posgrado	992	907	1,045	887	932	964	590	675	685	765
	Doctorado	66	82	126	129	114	146	102	108	86	101
	Maestría	670	739	866	677	731	770	488	499	466	547
	Especialidad	256	86	53	81	87	48	0	68	133	117
	Licenciatura	22,987	24,265	25,252	25,545	27,357	29,883	31,883	32,812	34,298	34,592
	Técnico Superior Universitario	30	42	48	69	67	29	41	38	36	37
Medio Superior	Profesional Medio Técnico	484	519	570	641	693	669	737	727	710	772
	Bachillerato	38,637	41,058	46,191	46,958	44,925	51,225	52,507	52,884	53,571	53,358
	Sistema Escolarizado	32,335	33,894	35,906	36,681	36,360	38,970	39,077	39,759	40,079	40,024
	Sistema Mixto	-	-	-	-	-	-	-	-	837	418
	Sistema Abierto	1,273	1,288	1,970	1,746	1,735	2,061	2,028	1,769	829	742
	Sistema Virtual	-	-	-	-	-	-	-	44	76	82
	Preparatorias Incorporadas	5,029	5,876	8,315	8,531	6,830	10,194	11,402	11,312	11,750	12,092
Total		63,130	66,791	73,106	74,100	73,974	82,770	85,758	87,136	89,300	89,524

Evolución de la matrícula escolar total del CE 2009-2010 al 2018-2019





UAGro 

Posgrado

Localización de unidades académicas y programas educativos por región

Nivel Posgrado



Matrícula de primer ingreso y reingreso por unidad académica y sexo
Nivel Posgrado

Nivel Educativo / Unidad Académica	Primer ingreso			Reingreso			Total		
	Hombres	Mujeres	Total	Hombres	Mujeres	Total	Hombres	Mujeres	Total
Total Posgrado	137	187	324	176	265	441	313	452	765
Doctorado	8	5	13	41	47	88	49	52	101
Centro de Ciencias del Desarrollo Regional	5	4	9	20	22	42	25	26	51
Centro de Gestión del Desarrollo	0	0	0	4	3	7	4	3	7
Facultad de Ciencias Químico Biológicas	0	1	1	7	11	18	7	12	19
Facultad de Matemáticas	3	0	3	7	9	16	10	9	19
Instituto Internacional de Estudios Políticos Avanzados	0	0	0	3	2	5	3	2	5
Maestría	114	138	252	127	168	295	241	306	547
Centro de Estudios de Posgrado e Investigación	9	12	21	4	14	18	13	26	39
Centro de Gestión del Desarrollo	5	8	13	3	11	14	8	19	27
Centro de Investigación de Enfermedades Tropicales	3	7	10	4	10	14	7	17	24
Centro de Investigación y Posgrado en Estudios Socioterritoriales	7	7	14	4	9	13	11	16	27
Facultad de Arquitectura y Urbanismo	8	6	14	4	7	11	12	13	25
Facultad de Ciencias Agropecuarias y Ambientales	5	6	11	6	4	10	11	10	21
Facultad de Ciencias Químico Biológicas	12	21	33	10	21	31	22	42	64
Facultad de Comunicación y Mercadotecnia	9	10	19	19	27	46	28	37	65
Facultad de Contaduría y Administración	1	3	4	2	3	5	3	6	9
Facultad de Derecho	6	9	15	3	12	15	9	21	30
Facultad de Ecología Marina	9	13	22	8	8	16	17	21	38
Facultad de Filosofía y Letras	4	7	11	4	3	7	8	10	18
Facultad de Ingeniería	3	3	6	9	3	12	12	6	18
Facultad de Lenguas Extranjeras	0	0	0	6	7	13	6	7	13
Facultad de Matemáticas	14	13	27	22	19	41	36	32	68
Facultad de Medicina Veterinaria y Zootecnia 2	6	0	6	0	0	0	6	0	6
Facultad de Turismo - Acapulco	5	8	13	4	3	7	9	11	20
Instituto Internacional de Estudios Políticos Avanzados	8	5	13	15	7	22	23	12	35
Especialidad	15	44	59	8	50	58	23	94	117
Facultad de Enfermería Núm. 2	15	44	59	8	50	58	23	94	117

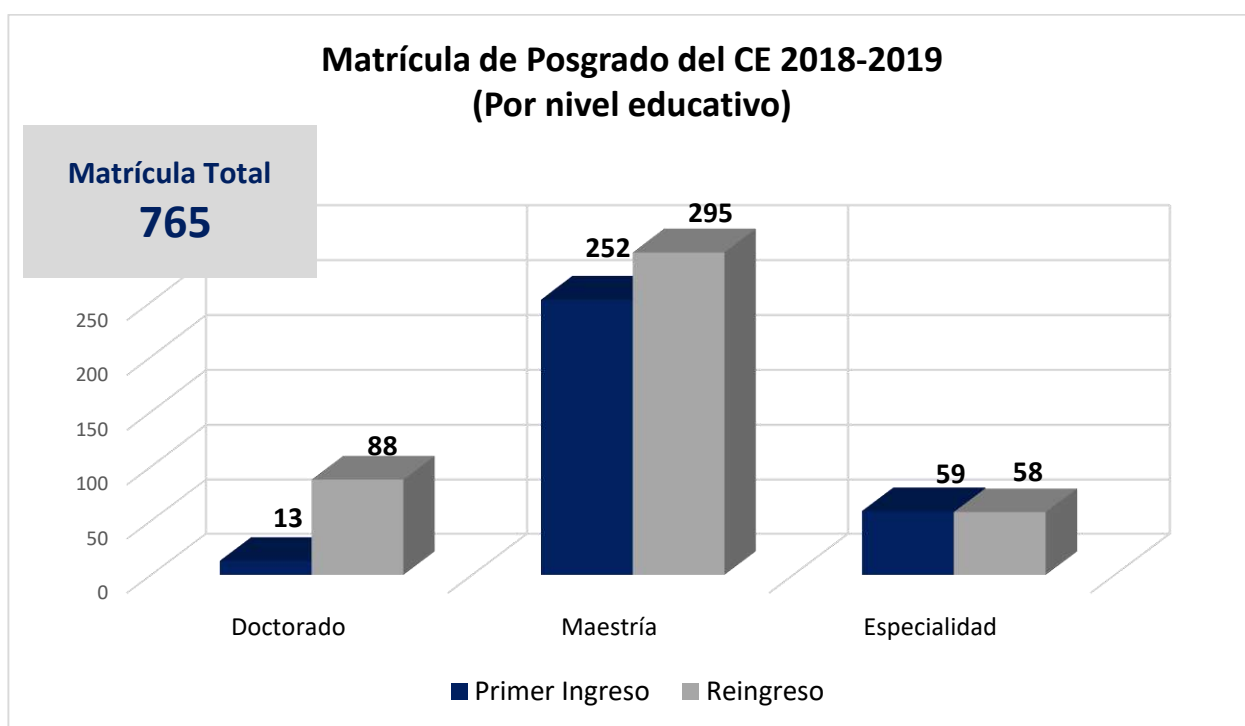
Matrícula por unidad académica, programa educativo y sexo Nivel Posgrado

Nivel Educativo /Unidad Académica / Programa Educativo	Primer Ingreso			Reingreso			Total		
	Hombres	Mujeres	Total	Hombres	Mujeres	Total	Hombres	Mujeres	Total
Total Posgrado	137	187	324	176	265	441	313	452	765
Doctorado	8	5	13	41	47	88	49	52	101
Centro de Ciencias del Desarrollo Regional	5	4	9	20	22	42	25	26	51
Ciencias Ambientales	5	4	9	20	22	42	25	26	51
Centro de Gestión del Desarrollo	0	0	0	4	3	7	4	3	7
Desarrollo Regional	0	0	0	4	3	7	4	3	7
Facultad de Ciencias Químico Biológicas	0	1	1	7	11	18	7	12	19
Ciencias Biomédicas	0	1	1	7	11	18	7	12	19
Facultad de Matemáticas	3	0	3	7	9	16	10	9	19
Ciencias con Especialidad en Matemática Educativa	3	0	3	7	9	16	10	9	19
Instituto Internacional de Estudios Políticos Avanzados	0	0	0	3	2	5	3	2	5
Ciencias Políticas	0	0	0	3	2	5	3	2	5
Maestría	114	138	252	127	168	295	241	306	547
Centro de Estudios de Posgrado e Investigación	9	12	21	4	14	18	13	26	39
Competitividad y Sustentabilidad	9	12	21	4	14	18	13	26	39
Centro de Gestión del Desarrollo Sustentable	5	8	13	3	11	14	8	19	27
Gestión para el Desarrollo Sustentable	5	8	13	3	11	14	8	19	27
Centro de Investigación de Enfermedades Tropicales	3	7	10	4	10	14	7	17	24
Ciencias en Epidemiología	3	7	10	4	10	14	7	17	24
Centro de Investigación y Posgrado en Estudios Socioterritoriales	7	7	14	4	9	13	11	16	27
Ciencias: Territorio y Sustentabilidad Social	7	7	14	4	8	12	11	15	26
Estudios Socioterritoriales	0	0	0	0	1	1	0	1	1
Facultad de Arquitectura y Urbanismo	8	6	14	4	7	11	12	13	25
Arquitectura, Diseño y Urbanismo	8	6	14	4	7	11	12	13	25
Facultad de Ciencias Agropecuarias y Ambientales	5	6	11	6	4	10	11	10	21
Ciencias Agropecuarias y Gestión Local	5	6	11	6	4	10	11	10	21
Facultad de Ciencias Químico Biológicas	12	21	33	10	21	31	22	42	64
Biociencias	3	11	14	4	5	9	7	16	23
Ciencias Biomédicas	9	10	19	6	16	22	15	26	41
Facultad de Comunicación y Mercadotecnia	9	10	19	19	27	46	28	37	65
Comunicación Estratégica y Relaciones Públicas	9	10	19	7	11	18	16	21	37
Comunicación y Relaciones Públicas*	0	0	0	12	16	28	12	16	28
Facultad de Contaduría y Administración	1	3	4	2	3	5	3	6	9
Impuestos	1	3	4	2	3	5	3	6	9
Facultad de Derecho	6	9	15	3	12	15	9	21	30
Derecho - Chilpancingo	6	9	15	3	12	15	9	21	30
Facultad de Ecología Marina	9	13	22	8	8	16	17	21	38
Recursos Naturales y Ecología	9	13	22	8	8	16	17	21	38
Facultad de Filosofía y Letras	4	7	11	4	3	7	8	10	18
Humanidades	4	7	11	4	3	7	8	10	18

Matrícula por unidad académica, programa educativo y sexo
Nivel Posgrado

(Continuación)

Nivel Educativo /Unidad Académica / Programa Educativo	Primer Ingreso			Reingreso			Total		
	Hombres	Mujeres	Total	Hombres	Mujeres	Total	Hombres	Mujeres	Total
Facultad de Ingeniería	3	3	6	9	3	12	12	6	18
Construcción	0	0	0	1	2	3	1	2	3
Ingeniería para la Innovación y Desarrollo Tecnológico	3	3	6	8	1	9	11	4	15
Facultad de Lenguas Extranjeras	0	0	0	6	7	13	6	7	13
Docencia del Idioma Inglés	0	0	0	6	7	13	6	7	13
Facultad de Matemáticas	14	13	27	22	19	41	36	32	68
Ciencias en Matemática Educativa	3	4	7	4	5	9	7	9	16
Docencia de la Matemática	5	2	7	1	3	4	6	5	11
Matemáticas Aplicadas	2	0	2	6	3	9	8	3	11
Ciencias Matemáticas - Ext. Acapulco	1	2	3	4	7	11	5	9	14
Métodos Estadísticos Aplicados – Ext. Acapulco	3	5	8	7	1	8	10	6	16
Facultad de Medicina Veterinaria y Zootecnia 2	6	0	6	0	0	0	6	0	6
Producción de Bovinos en el Trópico	6	0	6	0	0	0	6	0	6
Facultad de Turismo - Acapulco	5	8	13	4	3	7	9	11	20
Ciencias: Gestión Sustentable del Turismo	5	8	13	4	3	7	9	11	20
Instituto Internacional de Estudios Políticos Avanzados	8	5	13	15	7	22	23	12	35
Ciencias Políticas	8	5	13	15	7	22	23	12	35
Especialidad	15	44	59	8	50	58	23	94	117
Facultad de Enfermería Núm. 2	15	44	59	8	50	58	23	94	117
Cuidados Intensivos	9	12	21	3	16	19	12	28	40
Enfermería Médico Quirúrgica	5	25	30	2	25	27	7	50	57
Gestión y Docencia en Enfermería	1	7	8	3	9	12	4	16	20



Matrícula por región, unidad académica y programa educativo Nivel Posgrado

Nivel Educativo /Unidad Académica / Programa Educativo	Primer Ingreso			Reingreso			Total		
	Hombres	Mujeres	Total	Hombres	Mujeres	Total	Hombres	Mujeres	Total
Región: Acapulco	64	111	175	92	148	240	156	259	415
Doctorado	5	4	9	27	27	54	32	31	63
Centro de Ciencias del Desarrollo Regional	5	4	9	20	22	42	25	26	51
Ciencias Ambientales	5	4	9	20	22	42	25	26	51
Centro de Gestión del Desarrollo	0	0	0	4	3	7	4	3	7
Desarrollo Regional	0	0	0	4	3	7	4	3	7
Instituto Internacional de Estudios Políticos Avanzados	0	0	0	3	2	5	3	2	5
Ciencias Políticas	0	0	0	3	2	5	3	2	5
Maestría	44	63	107	57	71	128	101	134	235
Centro de Estudios de Posgrado e Investigación	9	12	21	4	14	18	13	26	39
Competitividad y Sustentabilidad	9	12	21	4	14	18	13	26	39
Centro de Gestión del Desarrollo	5	8	13	3	11	14	8	19	27
Gestión para el Desarrollo Sustentable	5	8	13	3	11	14	8	19	27
Centro de Investigación de Enfermedades Tropicales	3	7	10	4	10	14	7	17	24
Ciencias en Epidemiología	3	7	10	4	10	14	7	17	24
Facultad de Contaduría y Administración	1	3	4	2	3	5	3	6	9
Impuestos	1	3	4	2	3	5	3	6	9
Facultad de Ecología Marina	9	13	22	8	8	16	17	21	38
Recursos Naturales y Ecología	9	13	22	8	8	16	17	21	38
Facultad de Lenguas Extranjeras	0	0	0	6	7	13	6	7	13
Docencia del Idioma Inglés	0	0	0	6	7	13	6	7	13
Facultad de Matemáticas - Ext. Acapulco	4	7	11	11	8	19	15	15	30
Ciencias Matemáticas	1	2	3	4	7	11	5	9	14
Métodos Estadísticos Aplicados	3	5	8	7	1	8	10	6	16
Facultad de Turismo - Acapulco	5	8	13	4	3	7	9	11	20
Ciencias: Gestión Sustentable del Turismo	5	8	13	4	3	7	9	11	20
Instituto Internacional de Estudios Políticos Avanzados	8	5	13	15	7	22	23	12	35
Ciencias Políticas	8	5	13	15	7	22	23	12	35
Especialidad	15	44	59	8	50	58	23	94	117
Facultad de Enfermería Núm. 2	15	44	59	8	50	58	23	94	117
Cuidados Intensivos	9	12	21	3	16	19	12	28	40
Enfermería Médico Quirúrgica	5	25	30	2	25	27	7	50	57
Gestión y Docencia en Enfermería	1	7	8	3	9	12	4	16	20

Matrícula por región, unidad académica y programa educativo
Nivel Posgrado

(continuación)

Nivel Educativo /Unidad Académica / Programa Educativo	Primer Ingreso			Reingreso			Total		
	Hombres	Mujeres	Total	Hombres	Mujeres	Total	Hombres	Mujeres	Total
Región: Centro	62	70	132	78	113	191	140	183	323
Doctorado	3	1	4	14	20	34	17	21	38
Facultad de Ciencias Químico Biológicas	0	1	1	7	11	18	7	12	19
Ciencias Biomédicas	0	1	1	7	11	18	7	12	19
Facultad de Matemáticas	3	0	3	7	9	16	10	9	19
Ciencias con Especialidad en Matemática Educativa	3	0	3	7	9	16	10	9	19
Maestría	59	69	128	64	93	157	123	162	285
Centro de Investigación y Posgrado en Estudios Socioterritoriales	7	7	14	4	9	13	11	16	27
Ciencias: Territorio y Sustentabilidad Social	7	7	14	4	8	12	11	15	26
Estudios Socioterritoriales	0	0	0	0	1	1	0	1	1
Facultad de Arquitectura y Urbanismo	8	6	14	4	7	11	12	13	25
Arquitectura, Diseño y Urbanismo	8	6	14	4	7	11	12	13	25
Facultad de Ciencias Químico Biológicas	12	21	33	10	21	31	22	42	64
Biociencias	3	11	14	4	5	9	7	16	23
Ciencias Biomédicas	9	10	19	6	16	22	15	26	41
Facultad de Comunicación y Mercadotecnia	9	10	19	19	27	46	28	37	65
Comunicación Estratégica y Relaciones Públicas	9	10	19	7	11	18	16	21	37
Comunicación y Relaciones Públicas*	0	0	0	12	16	28	12	16	28
Facultad de Derecho	6	9	15	3	12	15	9	21	30
Derecho - Chilpancingo	6	9	15	3	12	15	9	21	30
Facultad de Filosofía y Letras	4	7	11	4	3	7	8	10	18
Humanidades	4	7	11	4	3	7	8	10	18
Facultad de Ingeniería	3	3	6	9	3	12	12	6	18
Construcción	0	0	0	1	2	3	1	2	3
Ingeniería para la Innovación y Desarrollo Tecnológico	3	3	6	8	1	9	11	4	15
Facultad de Matemáticas	10	6	16	11	11	22	21	17	38
Ciencias en Matemática Educativa	3	4	7	4	5	9	7	9	16
Docencia de la Matemática	5	2	7	1	3	4	6	5	11
Matemáticas Aplicadas	2	0	2	6	3	9	8	3	11
Región: Costa Chica	6	0	6	0	0	0	6	0	6
Maestría	6	0	6	0	0	0	6	0	6
Facultad de Medicina Veterinaria y Zootecnia 2	6	0	6	0	0	0	6	0	6
Maestría en Producción de Bovinos en el Trópico	6	0	6	0	0	0	6	0	6
Región: Norte	5	6	11	6	4	10	11	10	21
Maestría	5	6	11	6	4	10	11	10	21
Facultad de Ciencias Agropecuarias y Ambientales	5	6	11	6	4	10	11	10	21
Maestría en Ciencias Agropecuarias y Gestión Local	5	6	11	6	4	10	11	10	21

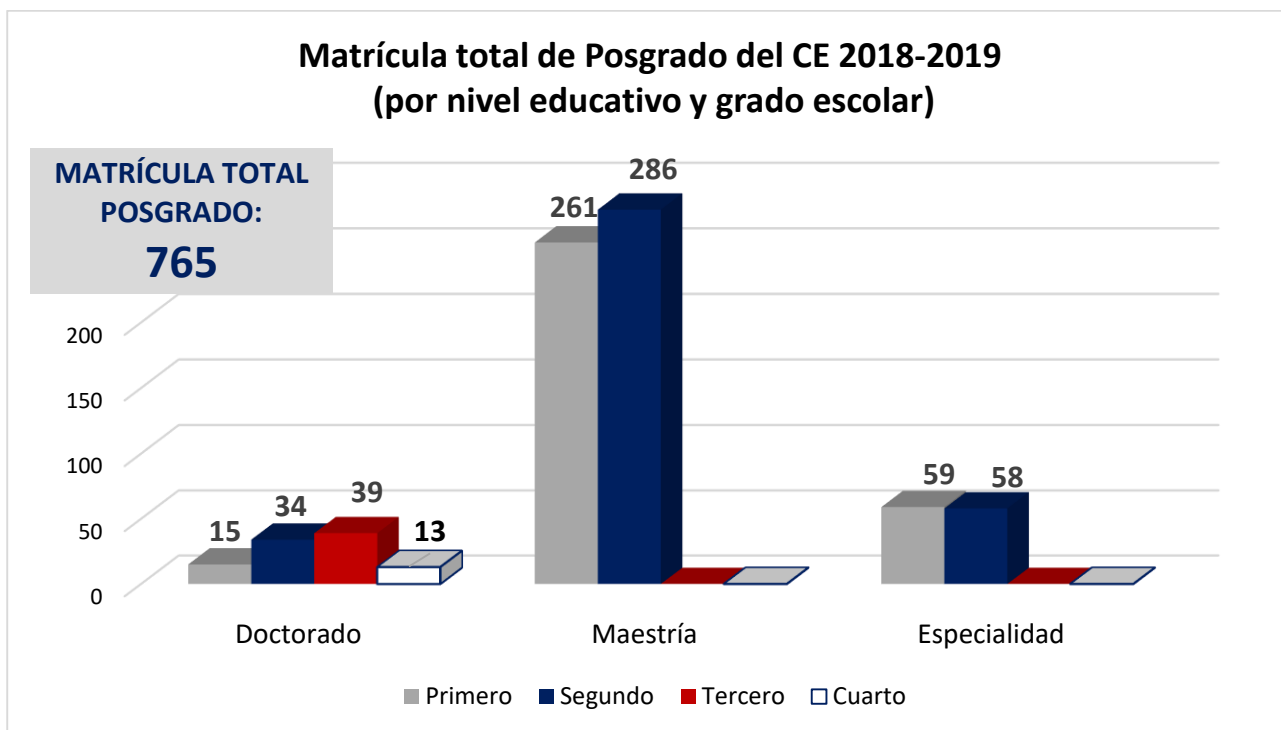
Matrícula por unidad académica, programa educativo y grado escolar Nivel Posgrado

Unidad Académica / Programa Educativo	Grado Escolar				Total
	Primero	Segundo	Tercero	Cuarto	
Doctorado	15	34	39	13	101
Centro de Ciencias del Desarrollo Regional	9	14	15	13	51
Ciencias Ambientales	9	14	15	13	51
Centro de Gestión del Desarrollo	0	0	7	0	7
Desarrollo Regional	0	0	7	0	7
Facultad de Ciencias Químico Biológicas	3	8	8	0	19
Ciencias Biomédicas	3	8	8	0	19
Facultad de Matemáticas	3	7	9	0	19
Ciencias con Especialidad en Matemática Educativa	3	7	9	0	19
Instituto Internacional de Estudios Políticos Avanzados	0	5	0	0	5
Ciencias Políticas	0	5	0	0	5
Maestría	261	286	0	0	547
Centro de Estudios de Posgrado e Investigación	21	18	0	0	39
Competitividad y Sustentabilidad	21	18	0	0	39
Centro de Gestión del Desarrollo	13	14	0	0	27
Gestión para el Desarrollo Sustentable	13	14	0	0	27
Centro de Investigación de Enfermedades Tropicales	10	14	0	0	24
Ciencias en Epidemiología	10	14	0	0	24
Centro de Investigación y Posgrado en Estudios Socioterritoriales	14	13	0	0	27
Ciencias: Territorio y Sustentabilidad Social	14	12	0	0	26
Estudios Socioterritoriales	0	1	0	0	1
Facultad de Arquitectura y Urbanismo	14	11	0	0	25
Arquitectura, Diseño y Urbanismo	14	11	0	0	25
Facultad de Ciencias Agropecuarias y Ambientales	11	10	0	0	21
Ciencias Agropecuarias y Gestión Local	11	10	0	0	21
Facultad de Ciencias Químico Biológicas	34	30	0	0	64
Biociencias	15	8	0	0	23
Ciencias Biomédicas	19	22	0	0	41
Facultad de Comunicación y Mercadotecnia	19	46	0	0	65
Comunicación Estratégica y Relaciones Públicas	19	18	0	0	37
Comunicación y Relaciones Públicas	0	28	0	0	28
Facultad de Contaduría y Administración	4	5	0	0	9
Impuestos	4	5	0	0	9
Facultad de Derecho	15	15	0	0	30
Derecho - Chilpancingo	15	15	0	0	30

Matrícula por unidad académica, programa educativo, grado escolar y sexo
Nivel Posgrado

(continuación)

Unidad Académica / Programa Educativo	Grado Escolar				Total
	Primero	Segundo	Tercero	Cuarto	
Facultad de Ecología Marina	22	16	0	0	38
Recursos Naturales y Ecología	22	16	0	0	38
Facultad de Filosofía y Letras	11	7	0	0	18
Humanidades	11	7	0	0	18
Facultad de Ingeniería	6	12	0	0	18
Construcción	0	3	0	0	3
Ingeniería para la Innovación y Desarrollo Tecnológico	6	9	0	0	15
Facultad de Lenguas Extranjeras	0	13	0	0	13
Docencia del Idioma Inglés	0	13	0	0	13
Facultad de Matemáticas	35	33	0	0	68
Ciencias en Matemática Educativa	7	9	0	0	16
Docencia de la Matemática	7	4	0	0	11
Matemáticas Aplicadas	4	7	0	0	11
Ciencias Matemáticas - Acapulco	8	6	0	0	14
Métodos Estadísticos Aplicados - Ext. Acapulco	9	7	0	0	16
Facultad de Medicina Veterinaria y Zootecnia 2	6	0	0	0	6
Producción de Bovinos en el Trópico	6	0	0	0	6
Facultad de Turismo - Acapulco	13	7	0	0	20
Ciencias: Gestión Sustentable del Turismo	13	7	0	0	20
Instituto Internacional de Estudios Políticos Avanzados	13	22	0	0	35
Ciencias Políticas	13	22	0	0	35
Especialidad	59	58	0	0	117
Facultad de Enfermería Núm. 2	59	58	0	0	117
Cuidados Intensivos	21	19	0	0	40
Enfermería Médico Quirúrgica	30	27	0	0	57
Gestión y Docencia en Enfermería	8	12	0	0	20



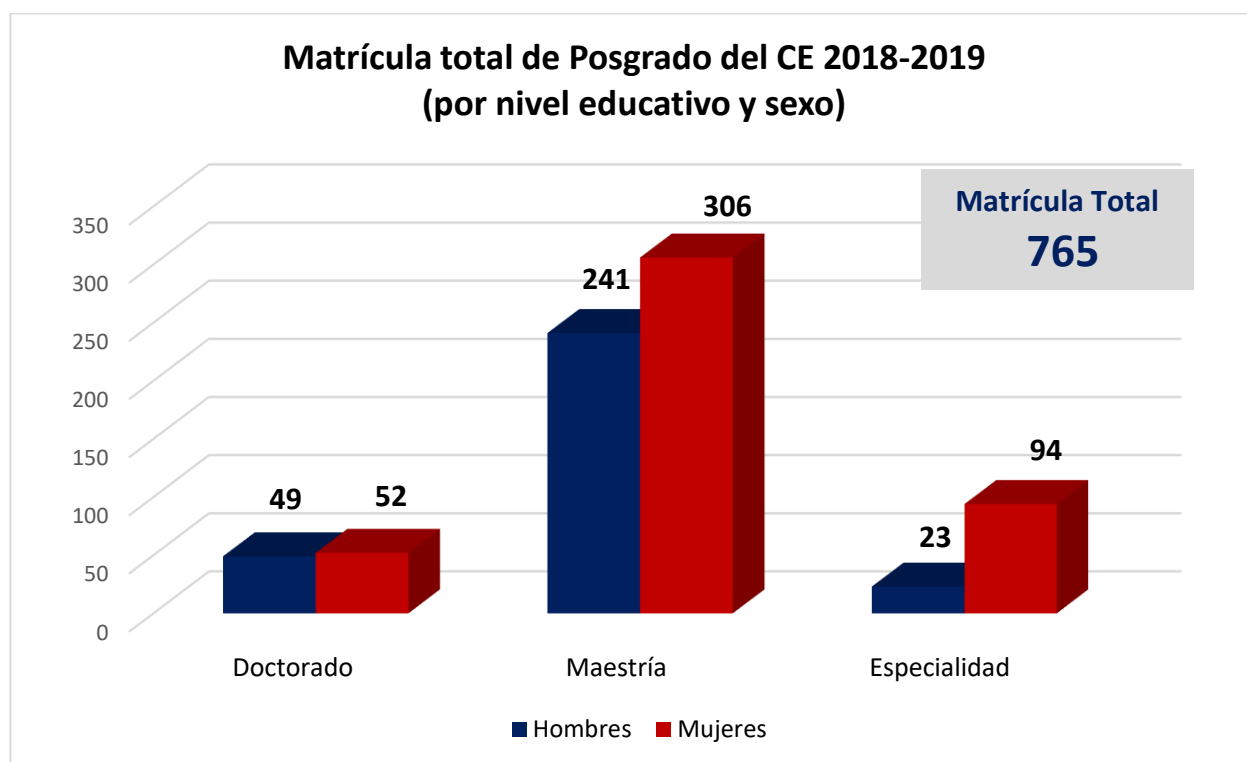
Matrícula por unidad académica, programa educativo y sexo Nivel Posgrado

Nivel Educativo / Programa Educativo	Hombres	%	Mujeres	%	Total	%
Total	313	40.92	452	59.08	765	100.00
Doctorado	49	6.41	52	6.80	101	13.20
Centro de Ciencias del Desarrollo Regional	25	3.27	26	3.40	51	6.67
Ciencias Ambientales	25	3.27	26	3.40	51	6.67
Centro de Gestión del Desarrollo	4	0.52	3	0.39	7	0.92
Desarrollo Regional	4	0.52	3	0.39	7	0.92
Facultad de Ciencias Químico Biológicas	7	0.92	12	1.57	19	2.48
Ciencias Biomédicas	7	0.92	12	1.57	19	2.48
Facultad de Matemáticas	10	1.31	9	1.18	19	2.48
Ciencias con Especialidad en Matemática Educativa	10	1.31	9	1.18	19	2.48
Instituto Internacional de Estudios Políticos Avanzados	3	0.39	2	0.26	5	0.65
Ciencias Políticas	3	0.39	2	0.26	5	0.65
Maestría	241	31.50	306	40.00	547	71.50
Centro de Estudios de Posgrado e Investigación	13	1.70	26	3.40	39	5.10
Competitividad y Sustentabilidad	13	1.70	26	3.40	39	5.10
Centro de Gestión del Desarrollo	8	1.05	19	2.48	27	3.53
Gestión para el Desarrollo Sustentable	8	1.05	19	2.48	27	3.53
Centro de Investigación de Enfermedades Tropicales	7	0.92	17	2.22	24	3.14
Ciencias en Epidemiología	7	0.92	17	2.22	24	3.14
Centro de Investigación y Posgrado en Estudios Socioterritoriales	11	1.44	16	2.09	27	3.53
Ciencias: Territorio y Sustentabilidad Social	11	1.44	15	1.96	26	3.40
Estudios Socioterritoriales	0	0.00	1	0.13	1	0.13
Facultad de Arquitectura y Urbanismo	12	1.57	13	1.70	25	3.27
Arquitectura, Diseño y Urbanismo	12	1.57	13	1.70	25	3.27
Facultad de Ciencias Agropecuarias y Ambientales	11	1.44	10	1.31	21	2.75
Ciencias Agropecuarias y Gestión Local	11	1.44	10	1.31	21	2.75
Facultad de Ciencias Químico Biológicas	22	2.88	42	5.49	64	8.37
Biociencias	7	0.92	16	2.09	23	3.01
Ciencias Biomédicas	15	1.96	26	3.40	41	5.36
Facultad de Comunicación y Mercadotecnia	28	3.66	37	4.84	65	8.50
Comunicación Estratégica y Relaciones Públicas	16	2.09	21	2.75	37	4.84
Comunicación y Relaciones Públicas	12	1.57	16	2.09	28	3.66
Facultad de Contaduría y Administración	3	0.39	6	0.78	9	1.18
Impuestos	3	0.39	6	0.78	9	1.18
Facultad de Derecho	9	1.18	21	2.75	30	3.92
Derecho – Chilpancingo	9	1.18	21	2.75	30	3.92
Facultad de Ecología Marina	17	2.22	21	2.75	38	4.97
Recursos Naturales y Ecología	17	2.22	21	2.75	38	4.97
Facultad de Filosofía y Letras	8	1.05	10	1.31	18	2.35
Humanidades	8	1.05	10	1.31	18	2.35
Facultad de Ingeniería	12	1.57	6	0.78	18	2.35
Construcción	1	0.13	2	0.26	3	0.39
Ingeniería para la Innovación y Desarrollo Tecnológico	11	1.44	4	0.52	15	1.96

Matrícula por unidad académica, programa educativo y sexo
Nivel Posgrado

(continuación)

Nivel Educativo / Programa Educativo	Hombres	%	Mujeres	%	Total	%
Facultad de Lenguas Extranjeras	6	0.78	7	0.92	13	1.70
Docencia del Idioma Inglés	6	0.78	7	0.92	13	1.70
Facultad de Matemáticas	36	4.71	32	4.18	68	8.89
Ciencias en Matemática Educativa	7	0.92	9	1.18	16	2.09
Docencia de la Matemática	6	0.78	5	0.65	11	1.44
Matemáticas Aplicadas	8	1.05	3	0.39	11	1.44
Ciencias Matemáticas - Ext. Acapulco	5	0.65	9	1.18	14	1.83
Métodos Estadísticos Aplicados - Ext. Acapulco	10	1.31	6	0.78	16	2.09
Facultad de Medicina Veterinaria y Zootecnia 2	6	0.78	0	0.00	6	0.78
Producción de Bovinos en el Trópico	6	0.78	0	0.00	6	0.78
Facultad de Turismo - Acapulco	9	1.18	11	1.44	20	2.61
Ciencias: Gestión Sustentable del Turismo	9	1.18	11	1.44	20	2.61
Instituto Internacional de Estudios Políticos Avanzados	23	3.01	12	1.57	35	4.58
Ciencias Políticas	23	3.01	12	1.57	35	4.58
Especialidad	23	3.01	94	12.29	117	15.29
Facultad de Enfermería Núm. 2	23	3.01	94	12.29	117	15.29
Cuidados Intensivos	12	1.57	28	3.66	40	5.23
Enfermería Médico Quirúrgica	7	0.92	50	6.54	57	7.45
Gestión y Docencia en Enfermería	4	0.52	16	2.09	20	2.61



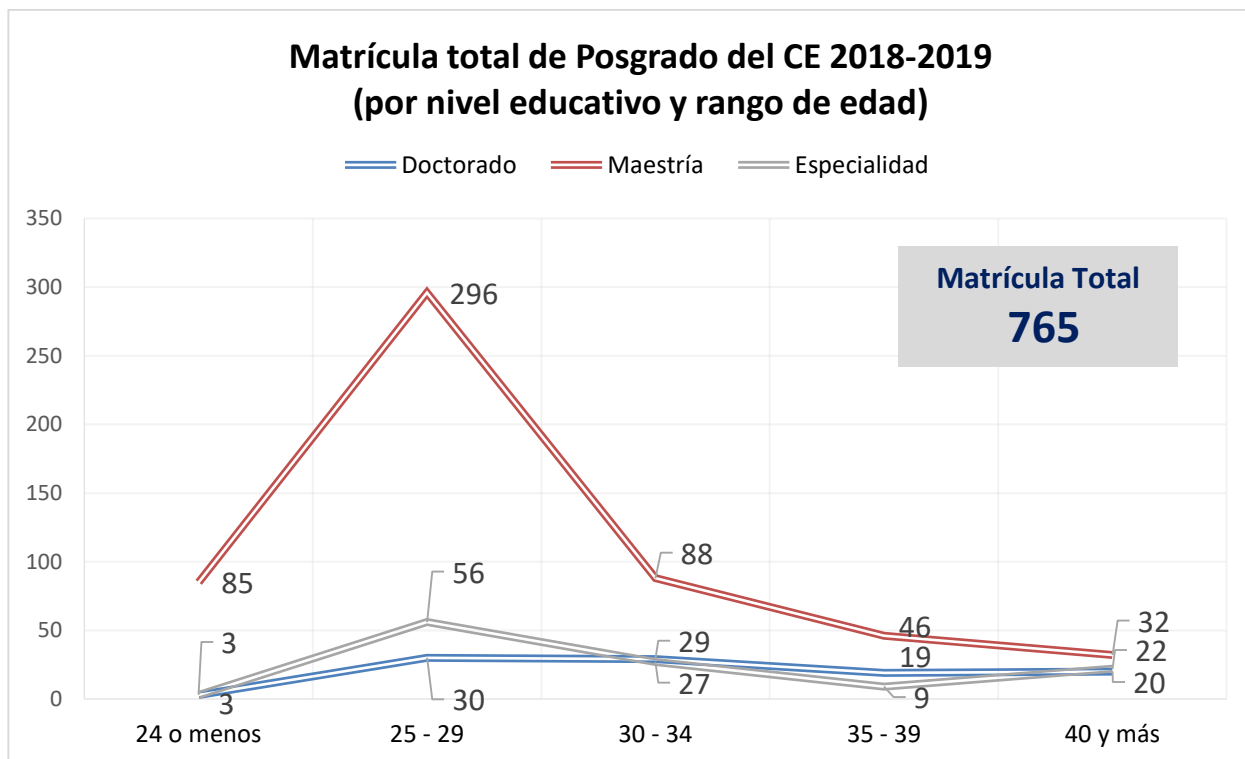
Matrícula por unidad académica, programa educativo y rango de edad Nivel Posgrado

Nivel Educativo / Programa Educativo	Rango de edad (Años)					Total
	24 o menos	25 - 29	30 - 34	35 - 39	40 y más	
Total	91	382	144	74	74	765
Doctorado	3	30	29	19	20	101
Centro de Ciencias del Desarrollo Regional	1	9	17	11	13	51
Ciencias Ambientales	1	9	17	11	13	51
Centro de Gestión del Desarrollo	0	3	1	2	1	7
Desarrollo Regional	0	3	1	2	1	7
Facultad de Ciencias Químico Biológicas	0	14	4	1	0	19
Ciencias Biomédicas	0	14	4	1	0	19
Facultad de Matemáticas	2	4	6	4	3	19
Ciencias con Especialidad en Matemática Educativa	2	4	6	4	3	19
Instituto Internacional de Estudios Políticos Avanzados	0	0	1	1	3	5
Ciencias Políticas	0	0	1	1	3	5
Maestría	85	296	88	46	32	547
Centro de Estudios de Posgrado e Investigación	4	18	8	5	4	39
Competitividad y Sustentabilidad	4	18	8	5	4	39
Centro de Gestión del Desarrollo	1	18	5	1	2	27
Gestión para el Desarrollo Sustentable	1	18	5	1	2	27
Centro de Investigación de Enfermedades Tropicales	0	10	4	5	5	24
Ciencias en Epidemiología	0	10	4	5	5	24
Centro de Investigación y Posgrado en Estudios Socioterritoriales	2	14	4	7	0	27
Ciencias: Territorio y Sustentabilidad Social	2	14	3	7	0	26
Estudios Socioterritoriales	0	0	1	0	0	1
Facultad de Arquitectura y Urbanismo	1	16	4	1	3	25
Arquitectura, Diseño y Urbanismo	1	16	4	1	3	25
Facultad de Ciencias Agropecuarias y Ambientales	2	15	0	2	2	21
Ciencias Agropecuarias y Gestión Local	2	15	0	2	2	21
Facultad de Ciencias Químico Biológicas	28	34	2	0	0	64
Biociencias	6	16	1	0	0	23
Ciencias Biomédicas	22	18	1	0	0	41
Facultad de Comunicación y Mercadotecnia	9	28	19	5	4	65
Comunicación Estratégica y Relaciones Públicas	9	20	5	1	2	37
Comunicación y Relaciones Públicas	0	8	14	4	2	28
Facultad de Contaduría y Administración	2	5	0	1	1	9
Impuestos	2	5	0	1	1	9
Facultad de Derecho	1	17	9	3	0	30
Derecho - Chilpancingo	1	17	9	3	0	30
Facultad de Ecología Marina	5	27	4	1	1	38
Recursos Naturales y Ecología	5	27	4	1	1	38
Facultad de Filosofía y Letras	3	11	2	0	2	18
Humanidades	3	11	2	0	2	18
Facultad de Ingeniería	0	10	4	2	2	18
Construcción	0	0	1	2	0	3
Ingeniería para la Innovación y Desarrollo Tecnológico	0	10	3	0	2	15
Facultad de Lenguas Extranjeras	5	4	2	1	1	13
Docencia del Idioma Inglés	5	4	2	1	1	13

Matrícula por unidad académica, programa educativo y rango de edad
Nivel Posgrado

(continuación)

Nivel Educativo / Programa Educativo	Rango de edad (Años)					Total
	24 o menos	25 - 29	30 - 34	35 - 39	40 y más	
Facultad de Matemáticas	12	34	13	6	3	68
Ciencias en Matemática Educativa	2	9	5	0	0	16
Docencia de la Matemática	1	3	3	4	0	11
Matemáticas Aplicadas	3	7	0	1	0	11
Ciencias Matemáticas - Ext. Acapulco	4	10	0	0	0	14
Métodos Estadísticos Aplicados - Ext. Acapulco	2	5	5	1	3	16
Facultad de Medicina Veterinaria y Zootecnia 2	1	4	1	0	0	6
Producción de Bovinos en el Trópico	1	4	1	0	0	6
Facultad de Turismo - Acapulco	2	12	3	2	1	20
Ciencias: Gestión Sustentable del Turismo	2	12	3	2	1	20
Instituto Internacional de Estudios Políticos Avanzados	7	19	4	4	1	35
Ciencias Políticas	7	19	4	4	1	35
Especialidad	3	56	27	9	22	117
Facultad de Enfermería Núm. 2	3	56	27	9	22	117
Cuidados Intensivos	0	28	10	2	0	40
Enfermería Médico Quirúrgica	3	27	15	2	10	57
Gestión y Docencia en Enfermería	0	1	2	5	12	20



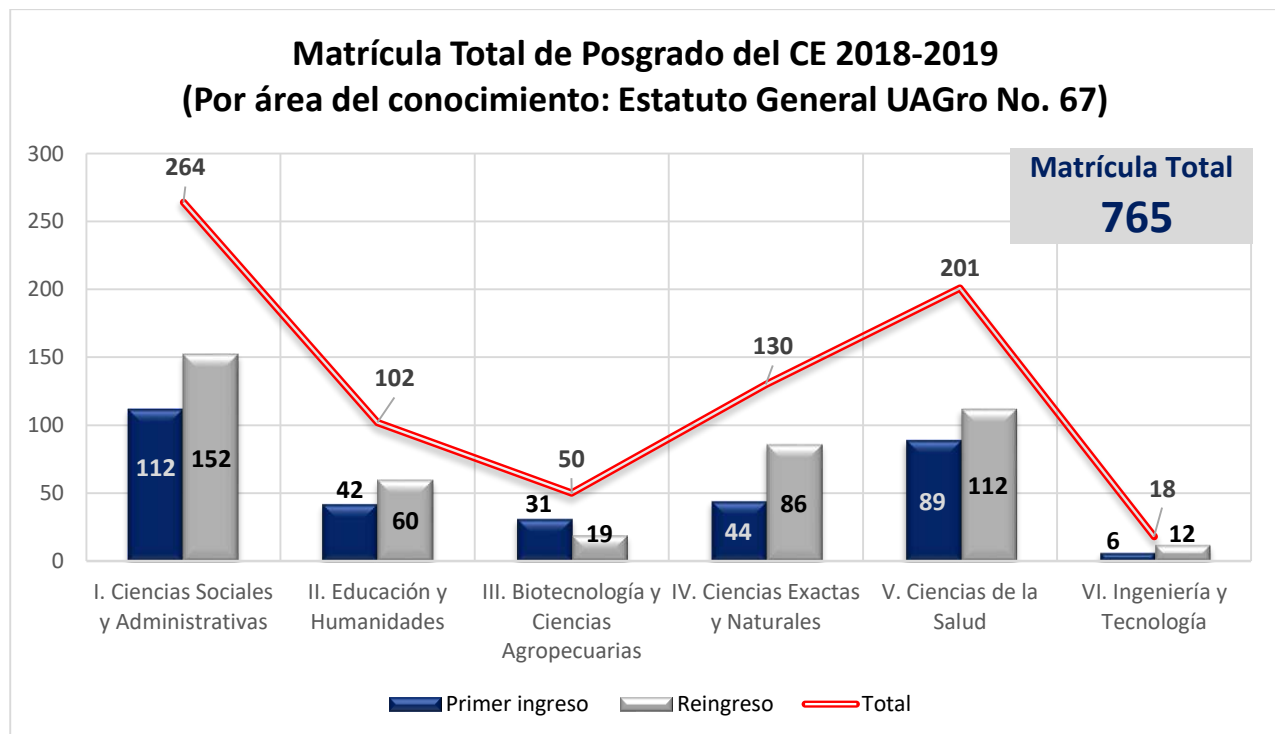
Matrícula por área del conocimiento: Estatuto General UAGro No. 67 Nivel Posgrado

Área del Conocimiento Unidad Académica / Programa Educativo	Primer ingreso			Reingreso			Matrícula			%
	Hombres	Mujeres	Total	Hombres	Mujeres	Total	Hombres	Mujeres	Total	
I. Ciencias Sociales y Administrativas	50	62	112	61	91	152	111	153	264	34.51
Centro de Estudios de Posgrado e Investigación	9	12	21	4	14	18	13	26	39	
Maestría en Competitividad y Sustentabilidad	9	12	21	4	14	18	13	26	39	
Centro de Gestión del Desarrollo	5	8	13	7	14	21	12	22	34	
Doctorado en Desarrollo Regional	0	0	0	4	3	7	4	3	7	
Maestría en Gestión para el Desarrollo Sustentable	5	8	13	3	11	14	8	19	27	
Centro de Investigación y Posgrado en Estudios Socioterritoriales	7	7	14	4	9	13	11	16	27	
Maestría en Ciencias: Territorio y Sustentabilidad Social	7	7	14	4	8	12	11	15	26	
Maestría en Estudios Socioterritoriales	0	0	0	0	1	1	0	1	1	
Facultad de Comunicación y Mercadotecnia	9	10	19	19	27	46	28	37	65	
Maestría en Comunicación Estratégica y Relaciones Públicas	9	10	19	7	11	18	16	21	37	
Maestría en Comunicación y Relaciones Públicas	0	0	0	12	16	28	12	16	28	
Facultad de Contaduría y Administración	1	3	4	2	3	5	3	6	9	
Maestría en Impuestos	1	3	4	2	3	5	3	6	9	
Facultad de Derecho	6	9	15	3	12	15	9	21	30	
Maestría en Derecho - Chilpancingo	6	9	15	3	12	15	9	21	30	
Facultad de Turismo - Acapulco	5	8	13	4	3	7	9	11	20	
Maestría en Ciencias: Gestión Sustentable del Turismo	5	8	13	4	3	7	9	11	20	
Instituto Internacional de Estudios Políticos Avanzados	8	5	13	18	9	27	26	14	40	
Doctorado en Ciencias Políticas	0	0	0	3	2	5	3	2	5	
Maestría en Ciencias Políticas	8	5	13	15	7	22	23	12	35	
II. Educación y Humanidades	23	19	42	26	34	60	49	53	102	13.33
Facultad de Arquitectura y Urbanismo	8	6	14	4	7	11	12	13	25	
Maestría en Arquitectura, Diseño y Urbanismo	8	6	14	4	7	11	12	13	25	
Facultad de Filosofía y Letras	4	7	11	4	3	7	8	10	18	
Maestría en Humanidades	4	7	11	4	3	7	8	10	18	
Facultad de Lenguas Extranjeras	0	0	0	6	7	13	6	7	13	
Maestría en Docencia del Idioma Inglés	0	0	0	6	7	13	6	7	13	
Facultad de Matemáticas	11	6	17	12	17	29	23	23	46	
Doctorado en Ciencias con Especialidad en Matemática Educativa	3	0	3	7	9	16	10	9	19	
Maestría en Ciencias en Matemática Educativa	3	4	7	4	5	9	7	9	16	
Maestría en Docencia de la Matemática	5	2	7	1	3	4	6	5	11	
III. Biotecnología y Ciencias Agropecuarias	14	17	31	10	9	19	24	26	50	6.54
Facultad de Ciencias Agropecuarias y Ambientales	5	6	11	6	4	10	11	10	21	
Maestría en Ciencias Agropecuarias y Gestión Local	5	6	11	6	4	10	11	10	21	
Facultad de Ciencias Químico Biológicas	3	11	14	4	5	9	7	16	23	
Maestría en Biotecnología	3	11	14	4	5	9	7	16	23	
Facultad de Medicina Veterinaria y Zootecnia 2	6	0	6	0	0	0	6	0	6	
Maestría en Producción de Bovinos en el Trópico	6	0	6	0	0	0	6	0	6	

Matrícula por área del conocimiento: Estatuto General UAGro No. 67
Nivel Posgrado

(continuación)

Área del Conocimiento Unidad Académica / Programa Educativo	Primer ingreso			Reingreso			Matrícula			
	Hombres	Mujeres	Total	Hombres	Mujeres	Total	Hombres	Mujeres	Total	%
IV. Ciencias Exactas y Naturales	20	24	44	45	41	86	65	65	130	16.99
Centro de Ciencias del Desarrollo Regional	5	4	9	20	22	42	25	26	51	
Doctorado en Ciencias Ambientales	5	4	9	20	22	42	25	26	51	
Facultad de Ecología Marina	9	13	22	8	8	16	17	21	38	
Maestría en Recursos Naturales y Ecología	9	13	22	8	8	16	17	21	38	
Facultad de Matemáticas	6	7	13	17	11	28	23	18	41	
Maestría en Ciencias Matemáticas - Acapulco	1	2	3	4	7	11	5	9	14	
Maestría en Matemáticas Aplicadas	2	0	2	6	3	9	8	3	11	
Maestría en Métodos Estadísticos Aplicados	3	5	8	7	1	8	10	6	16	
V. Ciencias de la Salud	27	62	89	25	87	112	52	149	201	26.27
Centro de Investigación de Enfermedades Tropicales	3	7	10	4	10	14	7	17	24	
Maestría en Ciencias en Epidemiología	3	7	10	4	10	14	7	17	24	
Facultad de Ciencias Químico Biológicas	9	11	20	13	27	40	22	38	60	
Doctorado en Ciencias Biomédicas	0	1	1	7	11	18	7	12	19	
Maestría en Ciencias Biomédicas	9	10	19	6	16	22	15	26	41	
Facultad de Enfermería No. 2	15	44	59	8	50	58	23	94	117	
Especialidad en Cuidados Intensivos	9	12	21	3	16	19	12	28	40	
Especialidad en Enfermería Médico Quirúrgica	5	25	30	2	25	27	7	50	57	
Especialidad en Gestión y Docencia en Enfermería	1	7	8	3	9	12	4	16	20	
VI. Ingeniería y Tecnología	3	3	6	9	3	12	12	6	18	2.35
Facultad de Ingeniería	3	3	6	9	3	12	12	6	18	
Maestría en Construcción	0	0	0	1	2	3	1	2	3	
Maestría en Ingeniería para la Innovación y Desarrollo Tecnológico	3	3	6	8	1	9	11	4	15	
Total:	137	187	324	176	265	441	313	452	765	100.00



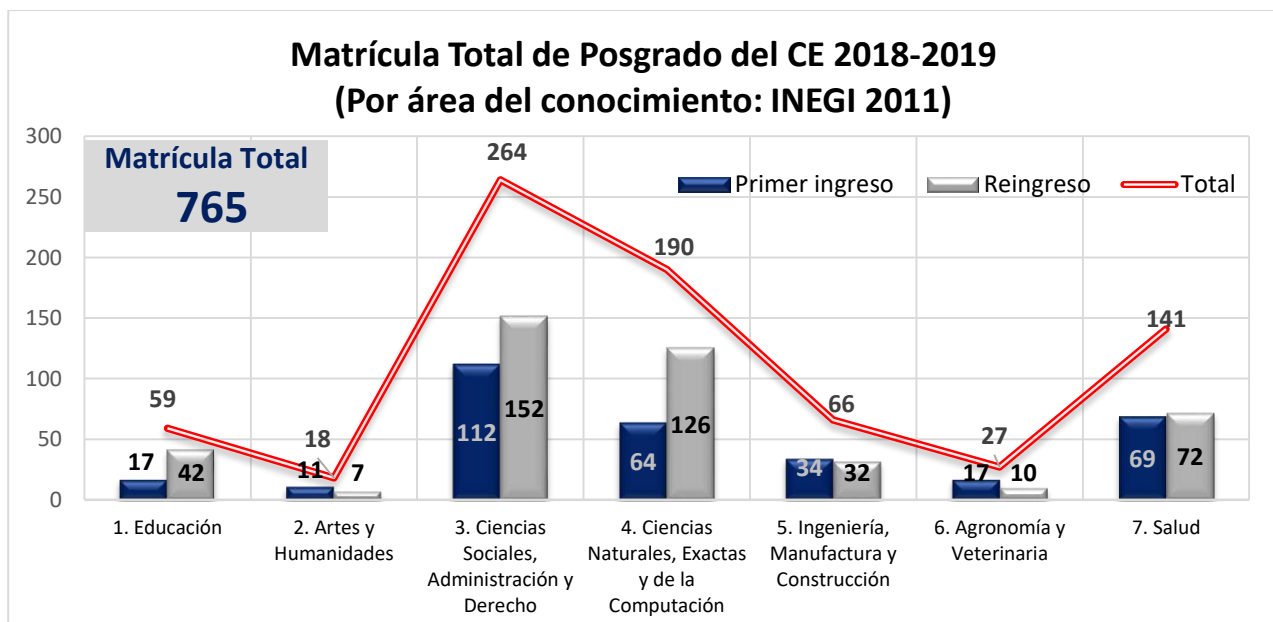
Matrícula por área del conocimiento: INEGI 2011 Nivel Posgrado

Área del Conocimiento Unidad Académica / Programa Educativo	Primer ingreso			Reingreso			Matrícula			%
	Hombres	Mujeres	Total	Hombres	Mujeres	Total	Hombres	Mujeres	Total	
1. Educación	11	6	17	18	24	42	29	30	59	7.71
Facultad de Lenguas Extranjeras	0	0	0	6	7	13	6	7	13	
Maestría en Docencia del Idioma Inglés	0	0	0	6	7	13	6	7	13	
Facultad de Matemáticas	11	6	17	12	17	29	23	23	46	
Doctorado en Ciencias con Especialidad en Matemática Educativa	3	0	3	7	9	16	10	9	19	
Maestría en Ciencias en Matemática Educativa	3	4	7	4	5	9	7	9	16	
Maestría en Docencia de la Matemática	5	2	7	1	3	4	6	5	11	
2. Artes y Humanidades	4	7	11	4	3	7	8	10	18	2.35
Facultad de Filosofía y Letras	4	7	11	4	3	7	8	10	18	
Maestría en Humanidades	4	7	11	4	3	7	8	10	18	
3. Ciencias Sociales, Administración y Derecho	50	62	112	61	91	152	111	153	264	34.51
Centro de Estudios de Posgrado e Investigación	9	12	21	4	14	18	13	26	39	
Maestría en Competitividad y Sustentabilidad	9	12	21	4	14	18	13	26	39	
Centro de Gestión del Desarrollo	5	8	13	7	14	21	12	22	34	
Doctorado en Desarrollo Regional	0	0	0	4	3	7	4	3	7	
Maestría en Gestión para el Desarrollo Sustentable	5	8	13	3	11	14	8	19	27	
Centro de Investigación y Posgrado en Estudios Socioterritoriales	7	7	14	4	9	13	11	16	27	
Maestría en Ciencias: Territorio y Sustentabilidad Social	7	7	14	4	8	12	11	15	26	
Maestría en Estudios Socioterritoriales	0	0	0	0	1	1	0	1	1	
Facultad de Comunicación y Mercadotecnia	9	10	19	19	27	46	28	37	65	
Maestría en Comunicación Estratégica y Relaciones Públicas	9	10	19	7	11	18	16	21	37	
Maestría en Comunicación y Relaciones Públicas	0	0	0	12	16	28	12	16	28	
Facultad de Contaduría y Administración	1	3	4	2	3	5	3	6	9	
Maestría en Impuestos	1	3	4	2	3	5	3	6	9	
Facultad de Derecho	6	9	15	3	12	15	9	21	30	
Maestría en Derecho - Chilpancingo	6	9	15	3	12	15	9	21	30	
Facultad de Turismo - Acapulco	5	8	13	4	3	7	9	11	20	
Maestría en Ciencias: Gestión Sustentable del Turismo	5	8	13	4	3	7	9	11	20	
Instituto Internacional de Estudios Políticos Avanzados	8	5	13	18	9	27	26	14	40	
Doctorado en Ciencias Políticas	0	0	0	3	2	5	3	2	5	
Maestría en Ciencias Políticas	8	5	13	15	7	22	23	12	35	
4. Ciencias Naturales, Exactas y de la Computación	29	35	64	58	68	126	87	103	190	24.84
Centro de Ciencias del Desarrollo Regional	5	4	9	20	22	42	25	26	51	
Doctorado en Ciencias Ambientales	5	4	9	20	22	42	25	26	51	
Facultad de Ciencias Químico Biológicas	9	11	20	13	27	40	22	38	60	
Doctorado en Ciencias Biomédicas	0	1	1	7	11	18	7	12	19	
Maestría en Ciencias Biomédicas	9	10	19	6	16	22	15	26	41	
Facultad de Ecología Marina	9	13	22	8	8	16	17	21	38	
Maestría en Recursos Naturales y Ecología	9	13	22	8	8	16	17	21	38	

Matrícula por área del conocimiento: INEGI 2011
Nivel Posgrado

(continuación)

Área del Conocimiento Unidad Académica / Programa Educativo	Primer ingreso			Reingreso			Matrícula			
	Hombres	Mujeres	Total	Hombres	Mujeres	Total	Hombres	Mujeres	Total	%
Facultad de Matemáticas	6	7	13	17	11	28	23	18	41	
Maestría en Ciencias Matemáticas - Acapulco	1	2	3	4	7	11	5	9	14	
Maestría en Matemáticas Aplicadas	2	0	2	6	3	9	8	3	11	
Maestría en Métodos Estadísticos Aplicados	3	5	8	7	1	8	10	6	16	
5. Ingeniería, Manufactura y Construcción	14	20	34	17	15	32	31	35	66	8.63
Facultad de Arquitectura y Urbanismo	8	6	14	4	7	11	12	13	25	
Maestría en Arquitectura, Diseño y Urbanismo	8	6	14	4	7	11	12	13	25	
Facultad de Ciencias Químico Biológicas	3	11	14	4	5	9	7	16	23	
Maestría en Biociencias	3	11	14	4	5	9	7	16	23	
Facultad de Ingeniería	3	3	6	9	3	12	12	6	18	
Maestría en Construcción	0	0	0	1	2	3	1	2	3	
Maestría en Ingeniería para la Innovación y Desarrollo Tecnológico	3	3	6	8	1	9	11	4	15	
6. Agronomía y Veterinaria	11	6	17	6	4	10	17	10	27	3.53
Facultad de Ciencias Agropecuarias y Ambientales	5	6	11	6	4	10	11	10	21	
Maestría en Ciencias Agropecuarias y Gestión Local	5	6	11	6	4	10	11	10	21	
Facultad de Medicina Veterinaria y Zootecnia 2	6	0	6	0	0	0	6	0	6	
Maestría en Producción de Bovinos en el Trópico	6	0	6	0	0	0	6	0	6	
7. Salud	18	51	69	12	60	72	30	111	141	18.43
Centro de Investigación de Enfermedades Tropicales	3	7	10	4	10	14	7	17	24	
Maestría en Ciencias en Epidemiología	3	7	10	4	10	14	7	17	24	
Facultad de Enfermería No. 2	15	44	59	8	50	58	23	94	117	
Especialidad en Cuidados Intensivos	9	12	21	3	16	19	12	28	40	
Especialidad en Enfermería Médico Quirúrgica	5	25	30	2	25	27	7	50	57	
Especialidad en Gestión y Docencia en Enfermería	1	7	8	3	9	12	4	16	20	
Total:	137	187	324	176	265	441	313	452	765	100.00



Tasa de crecimiento de la matrícula por unidad académica y programa educativo Nivel Posgrado

Unidad Académica / Programa Educativo	Ciclo Escolar		Crecimiento	%
	2017 - 2018	2018 - 2019		
Total	685	765	80	11.68
Doctorado	86	101	15	17.44
Centro de Ciencias del Desarrollo Regional	36	51	15	41.67
Ciencias Ambientales	36	51	15	41.67
Centro de Estudios de Posgrado e Investigación	1	0	-1	-100.00
Administración	1	0	-1	-100.00
Centro de Gestión del Desarrollo	7	7	0	0.00
Desarrollo Regional	7	7	0	0.00
Centro de Investigación y Posgrado en Estudios Socioterritoriales	1	0	-1	-100.00
Ciencias Sociales	1	0	-1	-100.00
Facultad de Ciencias Químico Biológicas	21	19	-2	-9.52
Ciencias Biomédicas	21	19	-2	-9.52
Facultad de Matemáticas	20	19	-1	-5.00
Ciencias con Especialidad en Matemática Educativa	20	19	-1	-5.00
Instituto Internacional de Estudios Políticos Avanzados	0	5	5	100.00
Investigación en Ciencias Políticas	0	5	5	100.00
Maestría	466	547	81	17.38
Centro de Estudios de Posgrado e Investigación	26	39	13	50.00
Competitividad y Sustentabilidad	26	39	13	50.00
Centro de Gestión del Desarrollo	30	27	-3	-10.00
Gestión para el Desarrollo Sustentable	30	27	-3	-10.00
Centro de Investigación de Enfermedades Tropicales	24	24	0	0.00
Ciencias en Epidemiología	24	24	0	0.00
Centro de Investigación y Posgrado en Estudios Socioterritoriales	21	27	6	28.57
Ciencias: Territorio y Sustentabilidad Social	20	26	6	30.00
Estudios Socioterritoriales	1	1	0	0.00
Facultad de Arquitectura y Urbanismo	31	25	-6	-19.35
Arquitectura, Diseño y Urbanismo	31	25	-6	-19.35
Facultad de Ciencias Agropecuarias y Ambientales	15	21	6	40.00
Ciencias Agropecuarias y Gestión Local	15	21	6	40.00
Facultad de Ciencias Químico Biológicas	61	64	3	4.92
Biociencias	19	23	4	21.05
Ciencias Biomédicas	42	41	-1	-2.38
Facultad de Comunicación y Mercadotecnia	34	65	31	91.18
Comunicación Estratégica y Relaciones Públicas	34	37	3	8.82
Comunicación y Relaciones Públicas	0	28	28	100.00

Tasa de crecimiento de la matrícula por unidad académica y programa educativo
Nivel Posgrado

(continuación)

Unidad Académica / Programa Educativo	Ciclo Escolar		Crecimiento	%
	2017 - 2018	2018 - 2019		
Facultad de Contaduría y Administración	11	9	-2	-18.18
Impuestos	11	9	-2	-18.18
Facultad de Derecho	33	30	-3	-9.09
Derecho - Chilpancingo	33	30	-3	-9.09
Facultad de Ecología Marina	26	38	12	46.15
Recursos Naturales y Ecología	26	38	12	46.15
Facultad de Filosofía y Letras	17	18	1	5.88
Humanidades	17	18	1	5.88
Facultad de Ingeniería	23	18	-5	-21.74
Construcción	1	3	2	200.00
Ingeniería para la Innovación y Desarrollo Tecnológico	22	15	-7	-31.82
Facultad de Lenguas Extranjeras	15	13	-2	-13.33
Docencia del Idioma Inglés	15	13	-2	-13.33
Facultad de Matemáticas	69	68	-1	-1.45
Ciencias en Matemática Educativa	21	16	-5	-23.81
Docencia de la Matemática	12	11	-1	-8.33
Matemáticas Aplicadas	19	11	-8	-42.11
Ciencias Matemáticas - Ext. Acapulco	10	14	4	40.00
Métodos Estadísticos Aplicados - Ext. Acapulco	7	16	9	128.57
Facultad de Medicina Veterinaria y Zootecnia 2	0	6	6	100.00
Producción de Bovinos en el Trópico	0	6	6	100.00
Facultad de Turismo – Acapulco	7	20	13	185.71
Ciencias: Gestión Sustentable del Turismo	7	20	13	185.71
Instituto Internacional de Estudios Políticos Avanzados	23	35	12	52.17
Ciencias Políticas	23	35	12	52.17
<i>Especialidad</i>	133	117	-16	-12.03
Facultad de Enfermería Núm. 2	133	117	-16	-12.03
Cuidados Intensivos	52	40	-12	-23.08
Enfermería Médico Quirúrgica	57	57	0	0.00
Gestión y Docencia en Enfermería	24	20	-4	-16.67

Eficiencia terminal por unidad académica y programa educativo Nivel Posgrado

Unidad Académica /Programa Educativo	Nuevo Ingreso*	Egresados 2017 - 2018	Eficiencia Terminal
Posgrado	282	247	87.59
Doctorado			
Centro de Ciencias del Desarrollo Regional	19	13	68.42
Ciencias Ambientales	19	13	68.42
Facultad de Ciencias Químico Biológicas	4	4	100.00
Ciencias Biomédicas	4	4	100.00
Facultad de Matemáticas	4	3	75.00
Ciencias con Especialidad en Matemática Educativa	4	3	75.00
Maestría			
Centro de Estudios de Posgrado e Investigación	20	18	90.00
Competitividad y Sustentabilidad	20	18	90.00
Centro de Gestión del Desarrollo	14	12	85.71
Gestión para el Desarrollo Sustentable	14	12	85.71
Centro de Investigación de Enfermedades Tropicales	10	6	60.00
Ciencias en Epidemiología	10	6	60.00
Centro de Investigación y Posgrado en Estudios Socioterritoriales	8	8	100.00
Ciencias: Territorio y Sustentabilidad Social	8	8	100.00
Facultad de Arquitectura y Urbanismo	18	17	94.44
Arquitectura, Diseño y Urbanismo	18	17	94.44
Facultad de Ciencias Agropecuarias y Ambientales	6	6	100.00
Ciencias Agropecuarias y Gestión Local	6	6	100.00
Facultad de Ciencias Químico Biológicas	15	11	73.33
Biociencias	11	7	63.64
Ciencias Biomédicas	4	4	100.00
Facultad de Comunicación y Mercadotecnia	15	14	93.33
Comunicación Estratégica y Relaciones Públicas	15	14	93.33
Facultad de Contaduría y Administración	6	6	100.00
Impuestos	6	6	100.00
Facultad de Ecología Marina	16	15	93.75
Recursos Naturales y Ecología	16	15	93.75
Facultad de Filosofía y Letras	10	9	90.00
Humanidades	10	9	90.00
Facultad de Ingeniería	10	10	100.00
Ingeniería para la Innovación y Desarrollo Tecnológico	10	10	100.00
Facultad de Matemáticas	24	22	91.67
Ciencias en Matemática Educativa	9	9	100.00
Docencia de la Matemática	9	7	77.78
Matemáticas Aplicadas	6	6	100.00
Instituto Internacional de Estudios Políticos Avanzados	15	9	60.00
Ciencias Políticas	15	9	60.00
Especialidad			
Facultad de Enfermería No. 2	68	64	94.12
Cuidados Intensivos	30	30	100.00
Enfermería Médico Quirúrgica	28	26	92.86
Gestión y Docencia en Enfermería	10	8	80.00

*Fuente: Dirección General de Planeación y Evaluación Institucional – Dirección de Evaluación y Acreditación - Departamento de Seguimiento de Estudiantes, Egresados y Empleadores y *Anuarios Estadísticos UAGro.*

**Evolución de la matrícula de primer ingreso por unidad académica y programa educativo
Nivel Posgrado Período 2009 - 2010 al 2018 - 2019**

Nivel Educativo Unidad Académica / Programa Educativo	Ciclo Escolar									
	09 - 10	10 - 11	11 - 12	12 - 13	13 - 14	14 - 15	15 - 16	16 - 17	17 - 18	18 - 19
Total	546	240	519	284	443	277	181	308	341	324
Doctorado	26	34	55	19	38	43	27	25	36	13
Centro de Ciencias del Desarrollo Regional	1	16	23	13	10	0	19	15	14	9
Ciencias Ambientales	1	16	23	13	10	0	19	15	14	9
Centro de Estudios de Posgrado e Investigación	12	0	0	0	11	6	0	0	0	0
Administración	12	0	0	0	11	6	0	0	0	0
Centro de Gestión del Desarrollo	2	17	6	4	6	0	0	0	7	0
Desarrollo Regional	2	17	6	4	6	0	0	0	7	0
Centro de Investigación de Enfermedades Tropicales	0	0	1	2	2	1	0	0	0	0
Epidemiología	0	0	1	2	2	1	0	0	0	0
Centro de Investigación y Posgrado en Estudios Socioterritoriales	-	-	20	0	0	21	0	0	0	0
Ciencias Sociales – Ext. Acapulco	-	-	20	0	0	21	0	0	0	0
Facultad de Ciencias Químico Biológicas	0	1	5	0	0	2	4	1	8	1
Ciencias Biomédicas	0	1	5	0	0	2	4	1	8	1
Facultad de Matemáticas	0	0	0	0	0	0	4	9	7	3
Ciencias con Especialidad en Matemática Educativa	0	0	0	0	0	0	4	9	7	3
Instituto Internacional de Estudios Políticos Avanzados	11	0	0	0	9	13	0	0	0	0
Investigación en Ciencias Políticas	11	0	0	0	9	13	0	0	0	0
Maestría	357	152	436	240	334	212	154	215	236	252
Centro de Ciencias del Desarrollo Regional	0	0	4	7	3	5	0	0	0	0
Desarrollo Regional	-	-	4	7	3	5	0	0	0	0
Centro de Estudios de Posgrado e Investigación	46	47	46	25	50	57	0	20	18	21
Administración	46	47	46	25	50	57	0	0	0	0
Competitividad y Sustentabilidad	-	-	-	-	-	-	0	20	18	21
Centro de Gestión del Desarrollo	0	0	0	0	0	0	14	14	16	13
Gestión para el Desarrollo Sustentable	-	-	-	-	-	-	14	14	16	13
Centro de Investigación de Enfermedades Tropicales	7	8	19	11	2	18	25	10	15	10
Ciencias en Epidemiología	-	-	-	7	0	5	7	10	15	10
Ciencias Médicas	7	0	-	-	-	-	-	-	-	-
Salud Pública	-	8	19	4	2	13	18	0	0	0
Centro de Investigación y Posgrado en Estudios Socioterritoriales	6	7	13	0	14	7	12	8	12	14
Ciencias: Territorio y Sustentabilidad Social	-	-	-	-	-	7	12	8	12	14
Estudios Socioterritoriales	6	7	13	0	14	0	0	0	0	0
Escuela Superior de Ciencias de la Educación	0	0	57	25	0	0	0	0	0	0
Educación Superior	0	0	57	25	0	0	0	0	0	0
Escuela Superior de Ciencias y Tecnologías de la Información	6	0	18	5	5	11	0	0	0	0
Ciencias de la Computación	6	0	18	5	5	11	0	0	0	0
Escuela Superior de Medicina	0	0	0	0	0	0	0	4	0	0
Calidad de la Atención Médica	-	-	-	-	-	-	-	4	0	0
Facultad de Arquitectura y Urbanismo	0	0	12	5	2	5	9	18	13	14
Arquitectura, Diseño y Urbanismo	-	-	12	5	2	5	9	18	13	14
Facultad de Ciencias Agropecuarias y Ambientales	7	1	6	9	0	0	5	6	10	11
Ciencias Agropecuarias y Gestión Local	-	-	-	-	-	-	5	6	10	11
Sistemas de Producción Agropecuaria	7	1	6	9	0	0	0	0	0	0
Facultad de Ciencias Químico Biológicas	18	10	4	17	15	13	17	4	33	33
Biociencias	-	-	-	-	-	-	0	0	11	14
Ciencias Biomédicas	18	10	4	17	15	13	17	4	22	19

Evolución de la **matrícula de primer ingreso** por unidad académica y programa educativo Nivel Posgrado Período 2009 - 2010 al 2018 - 2019

(continuación)

Nivel Educativo Unidad Académica / Programa Educativo	Ciclo Escolar									
	09 - 10	10 - 11	11 - 12	12 - 13	13 - 14	14 - 15	15 - 16	16 - 17	17 - 18	18 - 19
Facultad de Comunicación y Mercadotecnia	12	5	10	24	10	12	0	15	18	19
Comunicación Estratégica y Relaciones Públicas	12	5	10	24	10	12	0	15	18	19
Facultad de Contaduría y Administración	23	22	19	14	13	19	5	6	5	4
Impuestos	23	22	19	14	13	19	5	6	5	4
Facultad de Derecho	170	0	153	0	142	0	0	17	16	15
Derecho	170	0	153	0	142	0	0	17	16	15
Facultad de Ecología Marina	0	0	0	0	0	0	0	16	15	22
Recursos Naturales y Ecología	-	-	-	-	-	-	-	16	15	22
Facultad de Filosofía y Letras	0	0	9	14	14	21	19	10	7	11
Historia Regional	0	-	9	14	14	7	0	0	0	0
Humanidades	-	-	-	-	-	14	19	10	7	11
Facultad de Ingeniería	10	21	20	15	19	11	6	10	10	6
Computación	2	8	10	7	12	0	0	0	0	0
Construcción	6	8	9	7	5	0	0	0	0	0
Ingeniería para la innovación y Desarrollo Tecnológico	-	-	-	-	-	11	6	10	10	6
Ingeniería Sísmica	2	5	1	1	2	0	0	0	0	0
Facultad de Lenguas Extranjeras	0	0	0	0	0	11	0	2	5	0
Docencia del Idioma Inglés	-	-	-	-	-	11	0	2	5	0
Facultad de Matemáticas	27	19	41	40	28	22	19	26	25	27
Ciencias en Matemática Educativa	23	15	1	10	8	3	4	9	9	7
Docencia de la Matemática	-	-	29	18	5	11	5	9	4	7
Estadística Aplicada	4	4	6	10	10	7	0	0	0	0
Matemáticas Aplicadas	-	-	-	-	-	-	0	6	3	2
Ciencias Matemáticas - Ext. Acapulco	-	-	5	2	5	1	10	2	2	3
Métodos Estadísticos Aplicados - Ext. Acapulco	-	-	-	-	-	-	-	-	7	8
Facultad de Medicina Veterinaria y Zootecnia 2	-	-	-	-	-	-	-	-	-	6
Producción de Bovinos en el Trópico	-	-	-	-	-	-	-	-	-	6
Facultad de Turismo – Acapulco	5	6	5	5	0	0	7	14	7	13
Ciencias: Gestión Sustentable del Turismo	-	-	-	5	0	0	7	14	7	13
Desarrollo Turístico	5	6	5	0	0	0	0	0	0	0
Instituto Internacional de Estudios Políticos Avanzados	20	6	0	24	17	0	16	15	11	13
Ciencias Políticas	20	6	0	24	17	0	16	15	11	13
Especialidad	163	54	28	25	71	22	0	68	69	59
Escuela Superior de Medicina	17	0	0	0	0	0	0	0	0	0
Medicina del Trabajo	2	0	0	0	0	0	0	0	0	0
Medicina Familiar	15	0	0	0	0	0	0	0	0	0
Facultad de Contaduría y Administración	10	13	9	6	39	0	0	0	0	0
Recursos Humanos	10	13	9	6	39	0	0	0	0	0
Facultad de Enfermería Núm. 2	0	33	19	19	32	16	0	68	69	59
Administración y Docencia en Enfermería	0	26	15	15	17	10	0	0	0	0
Cuidados Intensivos	-	-	-	-	-	-	-	30	22	21
Enfermería en Salud Pública	0	7	4	4	15	6	0	0	0	0
Enfermería Médico Quirúrgica	-	-	-	-	-	-	-	28	31	30
Gestión y Docencia en Enfermería	-	-	-	-	-	-	-	10	16	8
Facultad de Enfermería Núm. 4	0	8	0	0	0	0	0	0	0	0
Enfermería	-	8	0	0	0	0	0	0	0	0
Facultad de Matemáticas	136	0	0	0	0	6	0	0	0	0
Estadística Aplicada	1	0	0	0	0	6	0	0	0	0
Metodología de la Enseñanza de la Matemática	135	0	0	0	0	0	0	0	0	0

**Evolución de la matrícula total por unidad académica y programa educativo
Nivel Posgrado Período 2009 - 2010 al 2018 - 2019**

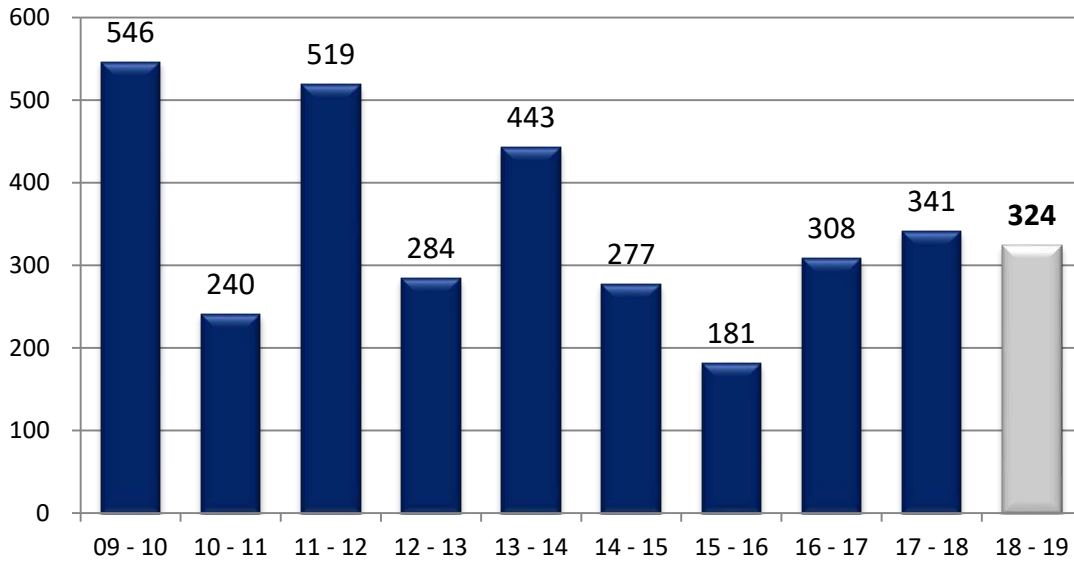
Nivel Educativo Unidad Académica / Programa Educativo	Ciclo Escolar									
	09 - 10	10 - 11	11 - 12	12 - 13	13 - 14	14 - 15	15 - 16	16 - 17	17 - 18	18 - 19
Total	992	907	1,045	887	932	964	590	675	685	765
Doctorado	66	82	126	129	114	146	102	108	86	101
Centro de Ciencias del Desarrollo Regional	19	16	33	47	40	28	22	32	36	51
Ciencias Ambientales	19	16	33	47	40	28	22	32	36	51
Centro de Estudios de Posgrado e Investigación	12	7	7	6	11	6	6	0	1	0
Administración	12	7	7	6	11	6	6	0	1	0
Centro de Gestión del Desarrollo	16	22	16	10	6	7	4	0	7	7
Desarrollo Regional	16	22	16	10	6	7	4	0	7	7
Centro de Investigación de Enfermedades Tropicales	5	0	2	7	4	1	0	0	0	0
Epidemiología	5	0	2	7	4	1	0	0	0	0
Centro de Investigación y Posgrado en Estudios Socioterritoriales	0	0	20	0	14	62	40	32	1	0
Ciencias Sociales – Ext. Acapulco	-	-	20	0	14	62	40	32	1	0
Facultad de Ciencias Químico Biológicas	0	3	10	16	18	12	9	13	21	19
Ciencias Biomédicas	-	3	10	16	18	12	9	13	21	19
Facultad de Matemáticas	0	16	22	22	0	0	4	13	20	19
Ciencias con Especialidad en Matemática Educativa	0	16	22	22	0	0	4	13	20	19
Instituto Internacional de Estudios Políticos Avanzados	14	18	16	21	21	30	17	18	0	5
Investigación en Ciencias Políticas	14	18	16	21	21	30	17	18	0	5
Maestría	670	739	866	677	731	770	488	499	466	547
Centro de Ciencias del Desarrollo Regional	0	0	10	10	13	12	2	0	0	0
Desarrollo Regional	0	0	10	10	13	12	2	0	0	0
Centro de Estudios de Posgrado e Investigación	87	86	88	71	51	99	67	28	26	39
Administración	87	86	88	71	51	99	58	0	0	0
Competitividad y Sustentabilidad	-	-	-	-	-	-	9	28	26	39
Centro de Gestión del Desarrollo	0	0	0	0	0	0	14	28	30	27
Gestión para el Desarrollo Sustentable	-	-	-	-	-	-	14	28	30	27
Centro de Investigación de Enfermedades Tropicales	13	21	28	32	4	25	43	34	24	24
Ciencias en Epidemiología	-	-	-	7	0	9	13	17	24	24
Ciencias Médicas	13	13	-	-	-	-	-	-	-	-
Salud Pública	-	8	28	25	4	16	30	17	0	0
Centro de Investigación y Posgrado en Estudios Socioterritoriales	14	7	13	21	29	11	13	20	21	27
Ciencias: Territorio y Sustentabilidad Social	-	-	-	-	-	7	12	20	20	26
Estudios Socioterritoriales	14	7	13	21	29	4	1	0	1	1
Escuela Superior de Ciencias de la Educación	48	129	139	67	31	25	0	0	0	0
Educación Superior	48	129	139	67	31	25	0	0	0	0
Escuela Superior de Ciencias y Tecnologías de la Información	25	15	31	45	33	19	13	0	0	0
Ciencias de la Computación	25	15	31	45	33	19	13	0	0	0
Escuela Superior de Medicina	0	0	0	0	0	0	0	4	0	0
Calidad de la Atención Médica	-	-	-	-	-	-	-	4	0	0
Facultad de Arquitectura y Urbanismo	0	0	12	16	12	18	21	27	31	25
Arquitectura, Diseño y Urbanismo	-	-	12	16	12	18	21	27	31	25
Facultad de Ciencias Agropecuarias y Ambientales	12	2	9	15	9	0	8	20	15	21
Ciencias Agropecuarias y Gestión Local	-	-	-	-	-	-	8	20	15	21
Sistemas de Producción Agropecuaria	12	2	9	15	9	0	0	0	0	0
Facultad de Ciencias Químico Biológicas	33	28	29	34	30	33	43	60	61	64
Biociencias	-	-	-	-	-	-	11	19	19	23
Ciencias Biomédicas	33	28	29	34	30	33	32	41	42	41

Evolución de la **matrícula total** por unidad académica y programa educativo Nivel Posgrado Período 2009 - 2010 al 2018 - 2019

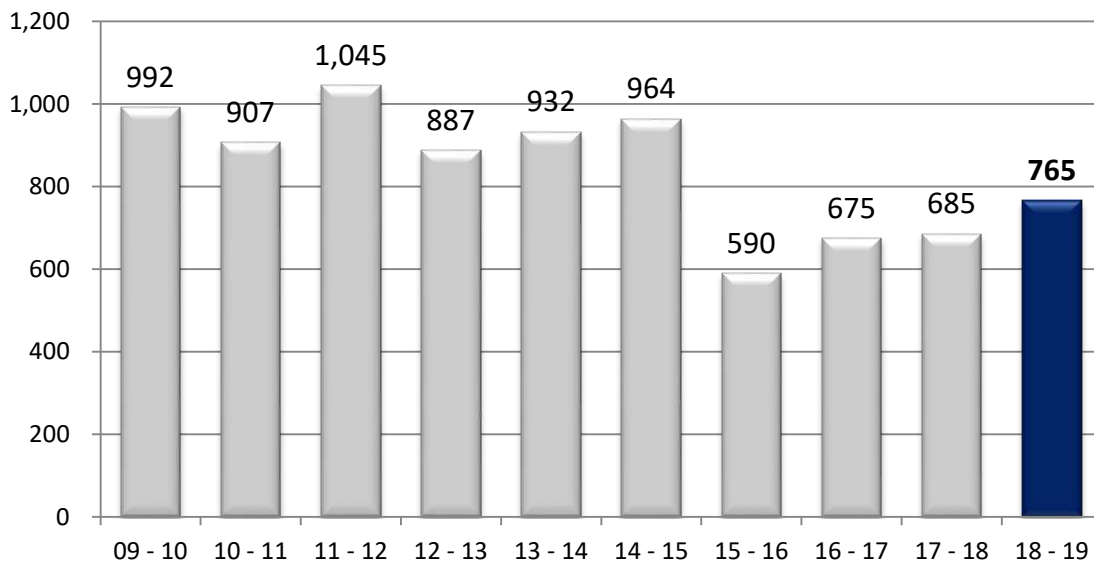
(continuación)

Nivel Educativo Unidad Académica / Programa Educativo	Ciclo Escolar									
	09 - 10	10 - 11	11 - 12	12 - 13	13 - 14	14 - 15	15 - 16	16 - 17	17 - 18	18 - 19
Facultad de Comunicación y Mercadotecnia	12	31	20	39	14	23	5	15	34	65
Comunicación Estratégica y Relaciones Públicas	12	31	20	39	14	23	5	15	34	37
Comunicación y Relaciones Públicas	-	-	-	-	-	-	-	-	-	28
Facultad de Contaduría y Administración	38	47	53	22	42	36	27	11	11	9
Impuestos	38	47	53	22	42	36	27	11	11	9
Facultad de Derecho	177	175	198	67	213	216	0	17	33	30
Derecho	177	175	198	67	213	216	0	17	33	30
Facultad de Ecología Marina	0	0	0	0	0	0	0	16	26	38
Recursos Naturales y Ecología	-	-	-	-	-	-	-	16	26	38
Facultad de Filosofía y Letras	0	0	18	33	30	49	46	29	17	18
Historia Regional	0	0	18	33	30	35	13	2	0	0
Humanidades	-	-	-	-	-	14	33	27	17	18
Facultad de Ingeniería	65	61	56	44	58	50	26	23	23	18
Computación	28	30	29	25	30	21	12	3	0	0
Construcción	29	21	22	16	23	16	6	3	1	3
Ingeniería para la innovación y Desarrollo Tecnológico	-	-	-	-	-	11	6	16	22	15
Ingeniería Sísmica	8	10	5	3	5	2	2	1	0	0
Facultad de Lenguas Extranjeras	0	0	0	0	0	14	13	12	15	13
Docencia del Idioma Inglés	-	-	-	-	-	14	13	12	15	13
Facultad de Matemáticas	98	88	97	107	88	53	54	57	69	68
Ciencias en Matemática Educativa	86	75	40	21	24	12	7	15	21	16
Docencia de la Matemática	-	-	30	54	36	17	15	11	12	11
Estadística Aplicada	12	13	17	18	20	18	9	0	0	0
Matemáticas Aplicadas	-	-	-	-	-	-	9	13	19	11
Ciencias Matemáticas - Ext. Acapulco	-	-	10	14	8	6	14	18	10	14
Métodos Estadísticos Aplicados - Ext. Acapulco	-	-	-	-	-	-	-	-	7	16
Facultad de Medicina Veterinaria y Zootecnia 2	-	-	-	-	-	-	-	-	-	6
Producción de Bovinos en el Trópico	-	-	-	-	-	-	-	-	-	6
Facultad de Turismo – Acapulco	15	16	28	14	0	18	27	20	7	20
Ciencias: Gestión Sustentable del Turismo	-	-	-	5	0	18	27	20	7	20
Desarrollo Turístico	15	16	28	9	0	0	0	0	0	0
Instituto Internacional de Estudios Políticos Avanzados	33	33	37	40	74	69	66	78	23	35
Ciencias Políticas	33	33	37	40	74	69	66	78	23	35
Especialidad	256	86	53	81	87	48	0	68	133	117
Escuela Superior de Medicina	62	22	0	0	0	0	0	0	0	0
Medicina del Trabajo	9	0	0	0	0	0	0	0	0	0
Medicina Familiar	53	22	0	0	0	0	0	0	0	0
Facultad de Contaduría y Administración	10	16	14	9	39	0	0	0	0	0
Recursos Humanos	10	16	14	9	39	0	0	0	0	0
Facultad de Enfermería Núm. 2	48	40	39	63	47	42	0	68	133	117
Administración y Docencia en Enfermería	24	33	24	48	28	32	0	0	0	0
Cuidados Intensivos	-	-	-	-	-	-	-	30	52	40
Enfermería en Salud Pública	24	7	15	15	19	10	0	0	0	0
Enfermería Médico Quirúrgica	-	-	-	-	-	-	-	28	57	57
Gestión y Docencia en Enfermería	-	-	-	-	-	-	-	10	24	20
Facultad de Enfermería Núm. 4	0	8	0	0	0	0	0	0	0	0
Enfermería	-	8	0	0	0	0	0	0	0	0
Facultad de Matemáticas	136	0	0	9	1	6	0	0	0	0
Estadística Aplicada	1	0	0	9	1	6	0	0	0	0
Metodología de la Enseñanza de la Matemática	135	0	0	0	0	0	0	0	0	0

Evolución de la **matrícula escolar de primer ingreso**
Ciclos Escolares 2009 - 2010 al 2018 - 2019
Nivel Posgrado



Evolución de la **matrícula escolar total**
Ciclos Escolares 2009 - 2010 al 2018 - 2019
Nivel Posgrado



Número de becas CONACyT por unidad académica y programa educativo Nivel Posgrado

Nivel Educativo / Programa Educativo	Alumnos Becados
Total	268
Doctorado	
	20
Centro de Ciencias del Desarrollo Regional	8
Ciencias Ambientales	8
Facultad de Ciencias Químico Biológicas	8
Ciencias Biomédicas	8
Facultad de Matemáticas	4
Ciencias con Especialidad en Matemática Educativa	4
Maestría	
	213
Centro de Estudios de Posgrado e Investigación	7
Competitividad y Sustentabilidad	7
Centro de Gestión del Desarrollo	15
Gestión para el Desarrollo Sustentable	15
Centro de Investigación de Enfermedades Tropicales	5
Ciencias en Epidemiología	5
Centro de Investigación y Posgrado en Estudios Socioterritoriales.	11
Ciencias: Territorio y Sustentabilidad Social	11
Facultad de Arquitectura y Urbanismo	13
Arquitectura, Diseño y Urbanismo	13
Facultad de Ciencias Agropecuarias y Ambientales	5
Ciencias Agropecuarias y Gestión Local	5
Facultad de Ciencias Químico Biológicas	34
Biociencias	12
Ciencias Biomédicas	22
Facultad de Comunicación y Mercadotecnia	15
Comunicación Estratégica y Relaciones Públicas	15
Facultad de Contaduría y Administración	5
Impuestos	5
Facultad de Derecho	14
Derecho - Chilpancingo	14
Facultad de Ecología Marina	15
Recursos Naturales y Ecología	15
Facultad de Filosofía y Letras	7
Humanidades	7
Facultad de Ingeniería	9
Ingeniería para la Innovación y Desarrollo Tecnológico	9
Facultad de Lenguas Extranjeras	9
Docencia del Idioma Inglés	9
Facultad de Matemáticas	31
Docencia de la Matemática	3
Matemática Educativa	9
Matemáticas Aplicadas	8
Ciencias Matemáticas - Ext. Acapulco	6
Métodos Estadísticos Aplicados - Ext. Acapulco	5
Facultad de Turismo - Acapulco	7
Ciencias: Gestión Sustentable del Turismo	7
Instituto Internacional de Estudios Políticos Avanzados	11
Ciencias Políticas	11
Especialidad	
	35
Facultad de Enfermería Núm. 2	35
Cuidados Intensivos	14
Enfermería Médico Quirúrgica	16
Gestión y Docencia en Enfermería	5

Fuente: Dirección General de Posgrado e Investigación - Dirección de Investigación - Departamento de Fortalecimiento de la Ciencia, Tecnología e Innovación. UAGro

Movilidad nacional por unidad académica y programa educativo
Nivel Posgrado

Nivel Educativo / Programa Educativo	Alumnos en Movilidad con Valor Curricular
Total	188
Doctorado	6
Centro de Ciencias del Desarrollo Regional	5
Ciencias Ambientales	5
Facultad de Matemáticas	1
Ciencias con Especialidad en Matemática Educativa	1
Maestría	119
Centro de Gestión del Desarrollo	15
Gestión para el Desarrollo Sustentable	15
Centro de Investigación y Posgrado en Estudios Socioterritoriales.	4
Ciencias: Territorio y Sustentabilidad Social	4
Facultad de Arquitectura y Urbanismo	3
Arquitectura, Diseño y Urbanismo	3
Facultad de Ciencias Agropecuarias y Ambientales	10
Ciencias Agropecuarias y Gestión Local	10
Facultad de Ciencias Químico Biológicas	21
Biociencias	11
Ciencias Biomédicas	10
Facultad de Contaduría y Administración	2
Impuestos	2
Facultad de Derecho	16
Derecho - Chilpancingo	16
Facultad de Ecología Marina	17
Recursos Naturales y Ecología	17
Facultad de Filosofía y Letras	3
Humanidades	3
Facultad de Ingeniería	6
Ingeniería para la Innovación y Desarrollo Tecnológico	6
Facultad de Matemáticas	17
Docencia de la Matemática	2
Matemáticas Aplicadas	10
Ciencias Matemáticas - Ext. Acapulco	5
Instituto Internacional de Estudios Políticos Avanzados	5
Ciencias Políticas	5

Fuente: Dirección General de Posgrado e Investigación - Dirección de Investigación - Departamento de Fortalecimiento de la Ciencia, Tecnología e Innovación. UAGro

Movilidad internacional por unidad académica y programa educativo Nivel Posgrado

Nivel Educativo / Programa Educativo	Alumnos en Movilidad con Valor Curricular
Total	37
Doctorado	
Centro de Ciencias del Desarrollo Regional	2
Ciencias Ambientales	2
Facultad de Matemáticas	1
Ciencias con Especialidad en Matemática Educativa	1
Maestría	
Facultad de Arquitectura y Urbanismo	5
Arquitectura, Diseño y Urbanismo	5
Facultad de Ciencias Químico Biológicas	1
Ciencias Biomédicas	1
Facultad de Derecho	2
Derecho - Chilpancingo	2
Facultad de Ecología Marina	2
Recursos Naturales y Ecología	2
Facultad de Filosofía y Letras	5
Humanidades	5
Facultad de Ingeniería	3
Ingeniería para la Innovación y Desarrollo Tecnológico	3
Facultad de Lenguas Extranjeras	2
Docencia del Idioma Inglés	2
Facultad de Matemáticas	14
Matemática Educativa	7
Matemáticas Aplicadas	1
Ciencias Matemáticas - Ext. Acapulco	6

Fuente: Dirección General de Posgrado e Investigación - Dirección de Investigación - Departamento de Fortalecimiento de la Ciencia, Tecnología e Innovación. UAGro

Personal académico por unidad académica, nivel de estudios y sexo

Unidad Académica	Nivel de estudios												Total		
	Doctorado			Maestría			Especialidad			Licenciatura					
	H	M	Total	H	M	Total	H	M	Total	H	M	Total	H	M	Total
Centro de Ciencias del Desarrollo Regional	4	6	10	0	0	0	0	0	0	0	0	0	4	6	10
Centro de Estudios de Posgrado e Investigación	11	4	15	1	0	1	0	0	0	0	0	0	12	4	16
Centro de Investigación de Enfermedades Tropicales	12	8	20	1	1	2	0	0	0	0	0	0	13	9	22
Centro de Investigación y Posgrado en Estudios Socioterritoriales	9	3	12	0	1	1	0	0	0	0	1	1	9	5	14
Acapulco	4	1	5	0	0	0	0	0	0	0	0	0	4	1	5
Chilpancingo	5	2	7	0	1	1	0	0	0	0	1	1	5	4	9
Total personal académico	36	21	57	2	2	4	0	0	0	0	1	1	38	24	62

Fuente: Dirección General de Recursos Humanos – Dirección de Personal (Nómina primera quincena septiembre 2018).

Personal académico por unidad académica, tiempo de dedicación y sexo

Unidad Académica	Tiempo de dedicación												Total		
	Tiempo completo			Medio tiempo			Por horas			Auxiliar académico					
	H	M	Total	H	M	Total	H	M	Total	H	M	Total	H	M	Total
Centro de Ciencias del Desarrollo Regional	4	6	10	0	0	0	0	0	0	0	0	0	4	6	10
Centro de Estudios de Posgrado e Investigación	11	4	15	0	0	0	0	0	0	1	0	1	12	4	16
Centro de Investigación de Enfermedades Tropicales	12	8	20	0	0	0	0	0	0	1	1	2	13	9	22
Centro de Investigación y Posgrado en Estudios Socioterritoriales	9	4	13	0	0	0	0	0	0	0	1	1	9	5	14
Acapulco	4	1	5	0	0	0	0	0	0	0	0	0	4	1	5
Chilpancingo	5	3	8	0	0	0	0	0	0	0	1	1	5	4	9
Total personal académico	36	22	58	0	0	0	0	0	0	2	2	4	38	24	62

Fuente: Dirección General de Recursos Humanos – Dirección de Personal (Nómina primera quincena septiembre 2018).

Personal académico por unidad académica y rango de antigüedad

Unidad Académica	Rango de antigüedad (Años)						Total
	0 a 3	4 a 7	8 a 11	12 a 15	16 a 19	20 a más	
Centro de Ciencias del Desarrollo Regional	0	1	1	5	1	2	10
Centro de Estudios de Posgrado e Investigación	1	2	2	1	2	8	16
Centro de Investigación de Enfermedades Tropicales	8	4	0	1	0	9	22
Centro de Investigación y Posgrado en Estudios Socioterritoriales	0	4	0	0	0	10	14
Acapulco	0	1	0	0	0	4	5
Chilpancingo	0	3	0	0	0	6	9
Total personal académico	9	11	3	7	3	29	62

Fuente: Dirección General de Recursos Humanos – Dirección de Personal (Nómina primera quincena septiembre 2018).

Personal académico por unidad académica y rango de edad

Unidad Académica	Rango de edad (Años)										Total
	menos de 25	25 a 29	30 a 34	35 a 39	40 a 44	45 a 49	50 a 54	55 a 59	60 a 64	65 o más	
Centro de Ciencias del Desarrollo Regional	0	0	2	1	0	2	1	3	0	1	10
Centro de Estudios de Posgrado e Investigación	0	0	0	5	0	1	0	1	4	5	16
Centro de Investigación de Enfermedades Tropicales	0	2	7	1	3	0	2	4	2	1	22
Centro de Investigación y Posgrado en Estudios Socioterritoriales	0	0	1	0	1	1	0	5	3	3	14
Acapulco	0	0	0	0	0	1	0	2	1	1	5
Chilpancingo	0	0	1	0	1	0	0	3	2	2	9
Total personal académico	0	2	10	7	4	4	3	13	9	10	62

Fuente: Dirección General de Recursos Humanos – Dirección de Personal (Nómina primera quincena septiembre 2018).

Personal académico por unidad académica, tiempo de dedicación y categoría

Unidad Académica	Tiempo de dedicación												Auxiliar acad.	Total
	Tiempo Completo				Medio Tiempo				Por Horas					
	Titular	Asociado	Asistente	Total	Titular	Asociado	Asistente	Total	Asigna- tura	Adjunto	Total			
Centro de Ciencias del Desarrollo Regional	8	2	0	10	0	0	0	0	0	0	0	0	0	10
Centro de Estudios de Posgrado e Investigación	8	7	0	15	0	0	0	0	0	0	0	1	16	
Centro de Investigación de Enfermedades Tropicales	3	17	0	20	0	0	0	0	0	0	0	2	22	
Centro de Investigación y Posgrado en Estudios Socioterritoriales	10	3	0	13	0	0	0	0	0	0	0	1	14	
Acapulco	3	2	0	5	0	0	0	0	0	0	0	0	5	
Chilpancingo	7	1	0	8	0	0	0	0	0	0	0	1	9	
Total personal académico	29	29	0	58	0	0	0	0	0	0	0	4	62	

Fuente: Dirección General de Recursos Humanos – Dirección de Personal (Nómina primera quincena septiembre 2018).

Personal administrativo por unidad académica, función y sexo

Unidad Académica	Personal Administrativo y de Intendencia									Personal Directivo			Total		
	Administrativo			Intendencia			Total			H	M	Total	H	M	Total
	H	M	Total	H	M	Total	H	M	Total						
Centro de Ciencias del Desarrollo Regional	1	0	1	0	1	1	1	1	2	0	2	2	1	3	4
Centro de Estudios de Posgrado e Investigación	2	1	3	0	1	1	2	2	4	0	1	1	2	3	5
Centro de Investigación de Enfermedades Tropicales	0	0	0	0	2	2	0	2	2	1	0	1	1	2	3
Centro de Investigación y Posgrado en Estudios Socioterritoriales	6	3	9	2	0	2	8	3	11	2	0	2	10	3	13
Acapulco	2	1	3	0	0	0	2	1	3	1	0	1	3	1	4
Chilpancingo	4	2	6	2	0	2	6	2	8	1	0	1	7	2	9
Total personal administrativo.	9	4	13	2	4	6	11	8	19	3	3	6	14	11	25

Fuente: Dirección General de Recursos Humanos – Dirección de Personal (Nómina primera quincena septiembre 2018).

Personal administrativo por unidad académica y rango de antigüedad *

Unidad Académica	Rango de antigüedad (Años)						Total
	0 a 3	4 a 7	8 a 11	12 a 15	16 a 19	20 a más	
Centro de Ciencias del Desarrollo Regional	0	0	1	1	0	0	2
Centro de Estudios de Posgrado e Investigación	2	1	0	0	0	1	4
Centro de Investigación de Enfermedades Tropicales	0	1	0	0	1	0	2
Centro de Investigación y Posgrado en Estudios Socioterritoriales	2	3	0	1	0	5	11
Acapulco	0	2	0	0	1	0	3
Chilpancingo	2	1	0	0	0	5	8
Total personal administrativo	4	5	1	1	2	6	19

*No incluye personal directivo.

Fuente: Dirección General de Recursos Humanos – Dirección de Personal (Nómina primera quincena septiembre 2018).

Personal administrativo por unidad académica y rango de edad *

Unidad Académica	Rango de edad (Años)										Total
	menos de 25	25 a 29	30 a 34	35 a 39	40 a 44	45 a 49	50 a 54	55 a 59	60 a 64	65 o más	
Centro de Ciencias del Desarrollo Regional	0	0	0	1	0	1	0	0	0	0	2
Centro de Estudios de Posgrado e Investigación	1	1	0	1	0	0	0	0	0	1	4
Centro de Investigación de Enfermedades Tropicales	0	0	1	0	0	0	0	1	0	0	2
Centro de Investigación y Posgrado en Estudios Socioterritoriales	0	0	3	1	1	3	0	1	1	1	11
Acapulco	0	0	0	1	1	1	0	0	0	0	3
Chilpancingo	0	0	3	0	0	2	0	1	1	1	8
Total personal administrativo	1	1	4	3	1	4	0	2	1	2	19

*No incluye personal directivo.

Fuente: Dirección General de Recursos Humanos – Dirección de Personal (Nómina primera quincena septiembre 2018).

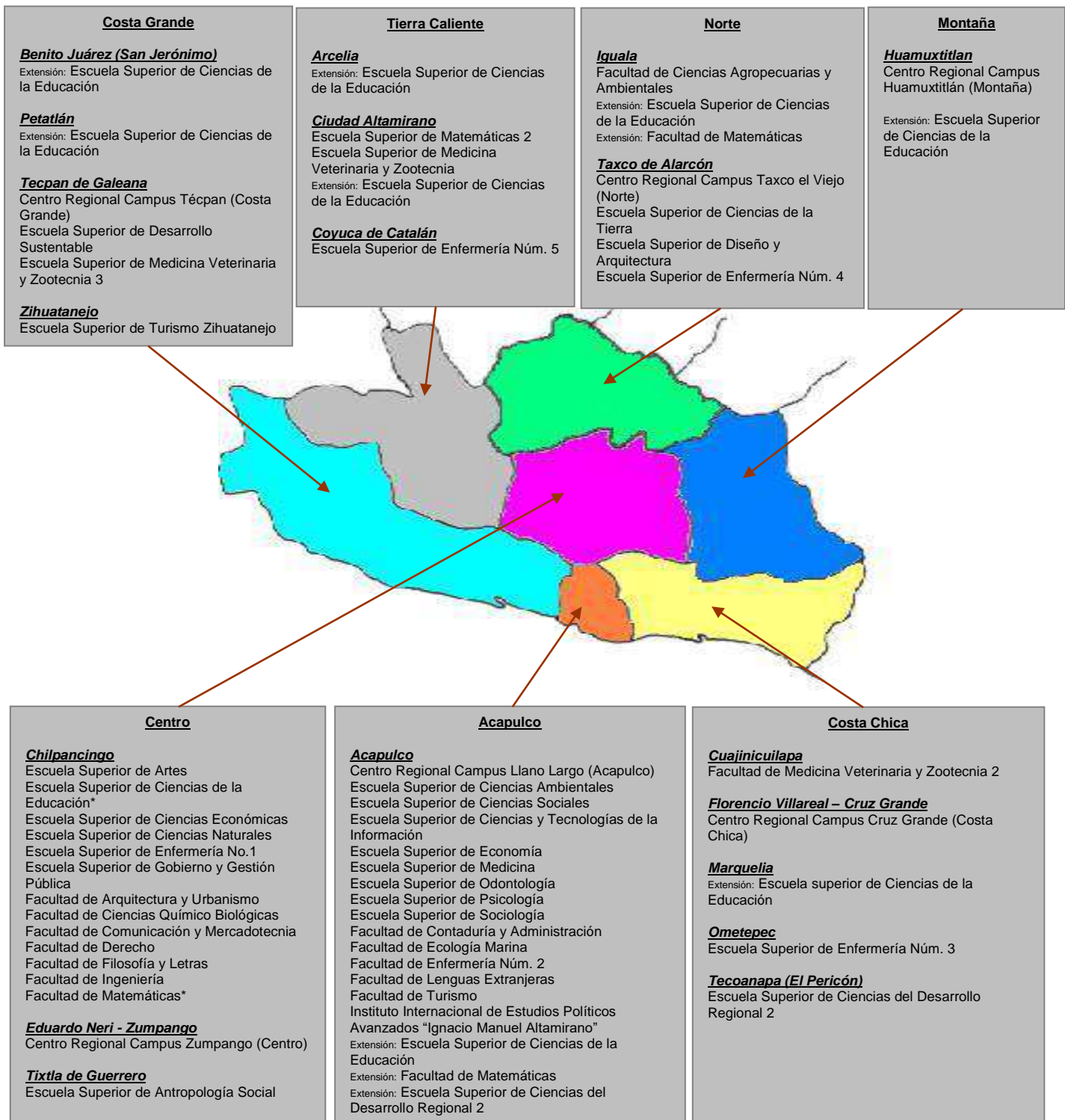


UAGro 

Licenciatura

Localización de unidades académicas y extensiones por región

Nivel Licenciatura



* Unidad académica que cuenta con extensiones

Matrícula de primer ingreso y reingreso por unidad académica y sexo Nivel Licenciatura

Unidad Académica	Primer ingreso			Reingreso			Total		
	Hombres	Mujeres	Total	Hombres	Mujeres	Total	Hombres	Mujeres	Total
Nivel Licenciatura	3,284	4,317	7,601	11,857	15,134	26,991	15,141	19,451	34,592
Centro Regional Campus Cruz Grande (Costa Chica)	15	17	32	90	82	172	105	99	204
Centro Regional Campus Huamuxtitlán (Montaña)	20	49	69	82	144	226	102	193	295
Centro Regional Campus Llano Largo (Acapulco)	53	69	122	136	152	288	189	221	410
Centro Regional Campus Taxco el Viejo (Norte)	25	77	102	98	194	292	123	271	394
Centro Regional Campus Técpan (Costa Grande)	82	84	166	257	219	476	339	303	642
Escuela Superior de Desarrollo Sustentable	32	34	66	110	110	220	142	144	286
Escuela Superior de Medicina Veterinaria y Zootecnia 3	50	50	100	147	109	256	197	159	356
Centro Regional Campus Zumpango (Centro)	131	65	196	327	176	503	458	241	699
Campus Zumpango - Eduardo Neri	106	41	147	278	122	400	384	163	547
Escuela Superior de Gobierno y Gestión Pública	25	24	49	49	54	103	74	78	152
Escuela Superior de Antropología Social	6	12	18	23	23	46	29	35	64
Escuela Superior de Artes	25	18	43	60	78	138	85	96	181
Escuela Superior de Ciencias Ambientales	36	44	80	107	152	259	143	196	339
Escuela Superior de Ciencias de la Educación	48	125	173	95	223	318	143	348	491
Escuela Superior de Ciencias de la Tierra	22	22	44	144	95	239	166	117	283
Escuela Superior de Ciencias del Desarrollo Regional 2	12	10	22	46	54	100	58	64	122
Escuela Superior de Ciencias Económicas	102	108	210	270	305	575	372	413	785
Escuela Superior de Ciencias Naturales	61	94	155	244	464	708	305	558	863
Escuela Superior de Ciencias Sociales	241	282	523	833	837	1,670	1,074	1,119	2,193
Escuela Superior de Ciencias y Tecnologías de la Información	44	16	60	96	41	137	140	57	197
Escuela Superior de Diseño y Arquitectura	63	48	111	183	92	275	246	140	386
Escuela Superior de Economía	33	34	67	110	94	204	143	128	271
Escuela Superior de Enfermería Núm. 1	50	183	233	161	794	955	211	977	1,188
Escuela Superior de Enfermería Núm. 3	28	119	147	91	437	528	119	556	675
Escuela Superior de Enfermería Núm. 4	61	221	282	258	818	1,076	319	1,039	1,358

Matrícula de primer ingreso y reingreso por unidad académica y sexo
Nivel Licenciatura

(continuación)

Unidad Académica	Primer Ingreso			Reingreso			Total		
	Hombres	Mujeres	Total	Hombres	Mujeres	Total	Hombres	Mujeres	Total
Escuela Superior de Enfermería Núm. 5	25	134	159	72	350	422	97	484	581
Escuela Superior de Matemáticas 2	29	19	48	45	22	67	74	41	115
Escuela Superior de Medicina	74	78	152	668	929	1,597	742	1,007	1,749
Escuela Superior de Medicina Veterinaria y Zootecnia	67	27	94	160	69	229	227	96	323
Escuela Superior de Odontología	63	130	193	254	466	720	317	596	913
Escuela Superior de Psicología	71	231	302	292	891	1,183	363	1,122	1,485
Escuela Superior de Sociología	24	32	56	75	128	203	99	160	259
Escuela Superior de Turismo - Zihuatanejo	7	22	29	35	74	109	42	96	138
Facultad de Arquitectura y Urbanismo	72	68	140	308	219	527	380	287	667
Facultad de Ciencias Agropecuarias y Ambientales	89	42	131	309	202	511	398	244	642
Facultad de Ciencias Químico Biológicas	120	189	309	342	546	888	462	735	1,197
Facultad de Comunicación y Mercadotecnia	76	97	173	263	304	567	339	401	740
Facultad de Contaduría y Administración	398	487	885	1,421	1,562	2,983	1,819	2,049	3,868
Facultad de Derecho	337	315	652	1,211	1,324	2,535	1,548	1,639	3,187
Facultad de Ecología Marina	26	36	62	104	93	197	130	129	259
Facultad de Enfermería Núm. 2	96	299	395	371	1,115	1,486	467	1,414	1,881
Facultad de Filosofía y Letras	44	68	112	120	168	288	164	236	400
Facultad de Ingeniería	198	58	256	1,096	299	1,395	1,294	357	1,651
Facultad de Lenguas Extranjeras	29	46	75	81	113	194	110	159	269
Facultad de Matemáticas	87	60	147	210	153	363	297	213	510
Facultad de Medicina Veterinaria y Zootecnia 2	101	32	133	284	90	374	385	122	507
Facultad de Turismo - Acapulco	60	122	182	276	424	700	336	546	882
Instituto Internacional de Estudios Políticos Avanzados "Ignacio Manuel Altamirano"	33	28	61	149	119	268	182	147	329

Matrícula de primer ingreso y reingreso por unidad académica, programa educativo y sexo Nivel Licenciatura

Unidad Académica / Programa Educativo	Primer Ingreso			Reingreso			Total		
	Hombres	Mujeres	Total	Hombres	Mujeres	Total	Hombres	Mujeres	Total
Nivel Licenciatura	3,284	4,317	7,601	11,857	15,134	26,991	15,141	19,451	34,592
Centro Regional Campus Cruz Grande (Costa Chica)	15	17	32	90	82	172	105	99	204
Ing. en Energías Limpias	8	4	12	50	27	77	58	31	89
Lic. en Ciencia y Tecnología de los Alimentos	7	13	20	40	55	95	47	68	115
Centro Regional Campus Huamuxtlán (Montaña)	20	49	69	82	144	226	102	193	295
Ing. en Producción Sustentable Alimentaria	16	11	27	54	36	90	70	47	117
Lic. en Nutrición y Ciencia de los Alimentos	4	38	42	28	108	136	32	146	178
Centro Regional Campus Llano Largo (Acapulco)	53	69	122	136	152	288	189	221	410
Lic. en Cultura Física y Deportes	40	17	57	63	27	90	103	44	147
Lic. en Nutrición y Ciencia de los Alimentos	13	52	65	73	125	198	86	177	263
Centro Regional Campus Taxco el Viejo (Norte)	25	77	102	98	194	292	123	271	394
Lic. en Fisioterapia	15	35	50	45	63	108	60	98	158
Lic. en Nutrición y Ciencia de los Alimentos	10	42	52	53	131	184	63	173	236
Centro Regional Campus Técpan (Costa Grande)	82	84	166	257	219	476	339	303	642
Escuela Superior de Desarrollo Sustentable	32	34	66	110	110	220	142	144	286
Ing. en Producción Sustentable	20	18	38	59	57	116	79	75	154
Ing. en Recursos Maderables y no Maderables	0	0	0	12	8	20	12	8	20
Ing. en Sistemas Ambientales	12	16	28	39	45	84	51	61	112
Escuela Superior de Medicina Veterinaria y Zootecnia 3	50	50	100	147	109	256	197	159	356
Lic. en Medicina Veterinaria y Zootecnia	50	50	100	147	109	256	197	159	356
Centro Regional Campus Zumpango (Centro)	131	65	196	327	176	503	458	241	699
Campus Zumpango - Eduardo Neri	106	41	147	278	122	400	384	163	547
Ing. en Edificación y Administración de Obras	43	12	55	64	24	88	107	36	143
Ing. en Minas	34	9	43	125	43	168	159	52	211
Ing. en Prevención de Desastres y Protección Civil	29	20	49	89	55	144	118	75	193
Escuela Superior de Gobierno y Gestión Pública	25	24	49	49	54	103	74	78	152
Lic. en Gobierno y Gestión Pública	25	24	49	49	54	103	74	78	152
Escuela Superior de Antropología Social	6	12	18	23	23	46	29	35	64
Lic. en Antropología Social	6	12	18	23	23	46	29	35	64
Escuela Superior de Artes	25	18	43	60	78	138	85	96	181
Lic. en Artes	25	18	43	60	78	138	85	96	181
Escuela Superior de Ciencias Ambientales	36	44	80	107	152	259	143	196	339
Lic. en Ciencias Ambientales	36	44	80	107	152	259	143	196	339
Escuela Superior de Ciencias de la Educación	48	125	173	95	223	318	143	348	491
Lic. en Ciencias de la Educación	48	125	173	95	223	318	143	348	491
Escuela Superior de Ciencias de la Tierra	22	22	44	144	95	239	166	117	283
Lic. en Geología	20	14	34	103	68	171	123	82	205
Lic. en Geografía	2	8	10	41	27	68	43	35	78
Escuela Superior de Ciencias del Desarrollo Regional 2	12	10	22	46	54	100	58	64	122
Lic. en Desarrollo Regional	12	10	22	46	54	100	58	64	122
Escuela Superior de Ciencias Económicas	102	108	210	270	305	575	372	413	785
Lic. en Economía	102	108	210	270	305	575	372	413	785
Escuela Superior de Ciencias Naturales	61	94	155	244	464	708	305	558	863
Lic. en Biología Experimental	23	28	51	64	140	204	87	168	255
Lic. Químico Farmacéutico Biólogo	38	66	104	180	324	504	218	390	608

Matrícula de primer ingreso y reingreso por unidad académica, programa educativo y sexo
Nivel Licenciatura

(continuación)

Unidad Académica / Programa Educativo	Primer Ingreso			Reingreso			Total		
	Hombres	Mujeres	Total	Hombres	Mujeres	Total	Hombres	Mujeres	Total
Escuela Superior de Ciencias Sociales	241	282	523	833	837	1,670	1,074	1,119	2,193
Lic. en Derecho	241	282	523	833	837	1,670	1,074	1,119	2,193
Escuela Superior de Ciencias y Tecnologías de la Información	44	16	60	96	41	137	140	57	197
Lic. en Ciencias y Tecnologías de la Información	44	16	60	96	41	137	140	57	197
Escuela Superior de Diseño y Arquitectura	63	48	111	183	92	275	246	140	386
Lic. en Arquitectura	33	18	51	131	53	184	164	71	235
Lic. en Diseño Gráfico	14	20	34	24	21	45	38	41	79
Lic. en Diseño Industrial	16	10	26	28	18	46	44	28	72
Escuela Superior de Economía	33	34	67	110	94	204	143	128	271
Lic. en Economía	33	34	67	110	94	204	143	128	271
Escuela Superior de Enfermería No.1	50	183	233	161	794	955	211	977	1,188
Lic. en Enfermería	50	183	233	161	794	955	211	977	1,188
Escuela Superior de Enfermería Núm. 3	28	119	147	91	437	528	119	556	675
Lic. en Enfermería	28	119	147	91	437	528	119	556	675
Escuela Superior de Enfermería Núm. 4	61	221	282	258	818	1,076	319	1,039	1,358
Lic. en Enfermería	61	221	282	258	818	1,076	319	1,039	1,358
Escuela Superior de Enfermería Núm. 5	25	134	159	72	350	422	97	484	581
Lic. en Enfermería	25	134	159	72	350	422	97	484	581
Escuela Superior de Matemáticas 2	29	19	48	45	22	67	74	41	115
Lic. en Matemáticas	8	11	19	19	7	26	27	18	45
Lic. en Matemáticas Educativas	21	8	29	26	15	41	47	23	70
Escuela superior de Medicina	74	78	152	668	929	1,597	742	1,007	1,749
Médico Cirujano	74	78	152	668	929	1,597	742	1,007	1,749
Escuela Superior de Medicina Veterinaria y Zootecnia	67	27	94	160	69	229	227	96	323
Lic. en Medicina Veterinaria y Zootecnia	67	27	94	160	69	229	227	96	323
Escuela Superior de Odontología	63	130	193	254	466	720	317	596	913
Cirujano Dentista	63	130	193	254	466	720	317	596	913
Escuela Superior de Psicología	71	231	302	292	891	1,183	363	1,122	1,485
Lic. en Psicología	71	231	302	292	891	1,183	363	1,122	1,485
Escuela Superior de Sociología	24	32	56	75	128	203	99	160	259
Lic. en Sociología de la Comunicación y Educación	24	32	56	75	128	203	99	160	259
Escuela Superior de Turismo - Zihuatanejo	7	22	29	35	74	109	42	96	138
Lic. en Gestión Turística	7	22	29	35	74	109	42	96	138
Facultad de Arquitectura y Urbanismo	72	68	140	308	219	527	380	287	667
Arquitecto Urbanista	72	68	140	308	219	527	380	287	667
Facultad de Ciencias Agropecuarias y Ambientales	89	42	131	309	202	511	398	244	642
Ing. Agrónomo	72	30	102	264	156	420	336	186	522
Ing. en Agroecología	17	12	29	45	46	91	62	58	120
Facultad de Ciencias Químico Biológicas	120	189	309	342	546	888	462	735	1,197
Lic. en Biología	33	45	78	71	120	191	104	165	269
Lic. en Biotecnología	24	22	46	32	57	89	56	79	135
Lic. Químico Biólogo Parasitólogo	63	122	185	239	369	608	302	491	793
Facultad de Comunicación y Mercadotecnia	76	97	173	263	304	567	339	401	740
Lic. en Ciencias de la Comunicación	49	61	110	173	190	363	222	251	473
Lic. en Mercadotecnia	27	36	63	90	114	204	117	150	267

Matrícula de primer ingreso y reingreso por unidad académica, programa educativo y sexo Nivel Licenciatura

(continuación)

Unidad Académica / Programa Educativo	Primer Ingreso			Reingreso			Total		
	Hombres	Mujeres	Total	Hombres	Mujeres	Total	Hombres	Mujeres	Total
Facultad de Contaduría y Administración	398	487	885	1,421	1,562	2,983	1,819	2,049	3,868
Lic. en Administración	179	186	365	555	630	1,185	734	816	1,550
Lic. en Contaduría	219	301	520	866	932	1,798	1,085	1,233	2,318
Facultad de Derecho	337	315	652	1,211	1,324	2,535	1,548	1,639	3,187
Lic. en Derecho	337	315	652	1,211	1,324	2,535	1,548	1,639	3,187
Facultad de Ecología Marina	26	36	62	104	93	197	130	129	259
Lic. en Ecología Marina	26	36	62	104	93	197	130	129	259
Facultad de Enfermería Núm. 2	96	299	395	371	1,115	1,486	467	1,414	1,881
Lic. en Enfermería	96	299	395	371	1,115	1,486	467	1,414	1,881
Facultad de Filosofía y Letras	44	68	112	120	168	288	164	236	400
Lic. en Filosofía	9	11	20	22	18	40	31	29	60
Lic. en Historia	21	20	41	59	59	118	80	79	159
Lic. en Literatura Hispanoamericana	6	23	29	20	48	68	26	71	97
Lic. en Sociología	8	14	22	19	43	62	27	57	84
Facultad de Ingeniería	198	58	256	1,096	299	1,395	1,294	357	1,651
Ing. Civil	61	25	86	517	129	646	578	154	732
Ing. Constructor	39	4	43	157	31	188	196	35	231
Ing. en Computación	68	19	87	322	117	439	390	136	526
Ing. Topógrafo y Geomático	30	10	40	100	22	122	130	32	162
Facultad de Lenguas Extranjeras	29	46	75	81	113	194	110	159	269
Lic. en Enseñanza del Idioma Inglés	29	46	75	81	113	194	110	159	269
Facultad de Matemáticas	87	60	147	210	153	363	297	213	510
Lic. en Matemáticas	70	46	116	134	101	235	204	147	351
Acapulco	29	18	47	61	35	96	90	53	143
Cd. Altamirano	0	0	0	6	3	9	6	3	9
Chilpancingo	31	22	53	56	55	111	87	77	164
Iguala	10	6	16	11	8	19	21	14	35
Lic. en Matemáticas Educativas	17	14	31	76	52	128	93	66	159
Acapulco	5	5	10	31	23	54	36	28	64
Cd. Altamirano	0	0	0	22	11	33	22	11	33
Iguala	12	9	21	23	18	41	35	27	62
Facultad de Medicina Veterinaria y Zootecnia 2	101	32	133	284	90	374	385	122	507
Lic. en Medicina Veterinaria y Zootecnia	101	32	133	284	90	374	385	122	507
Facultad de Turismo - Acapulco	60	122	182	276	424	700	336	546	882
Lic. en Gestión Turística	60	122	182	276	424	700	336	546	882
Instituto Internacional de Estudios Políticos Avanzados "IMA"	33	28	61	149	119	268	182	147	329
Lic. en Ciencias Políticas y Administración Pública	33	28	61	149	119	268	182	147	329

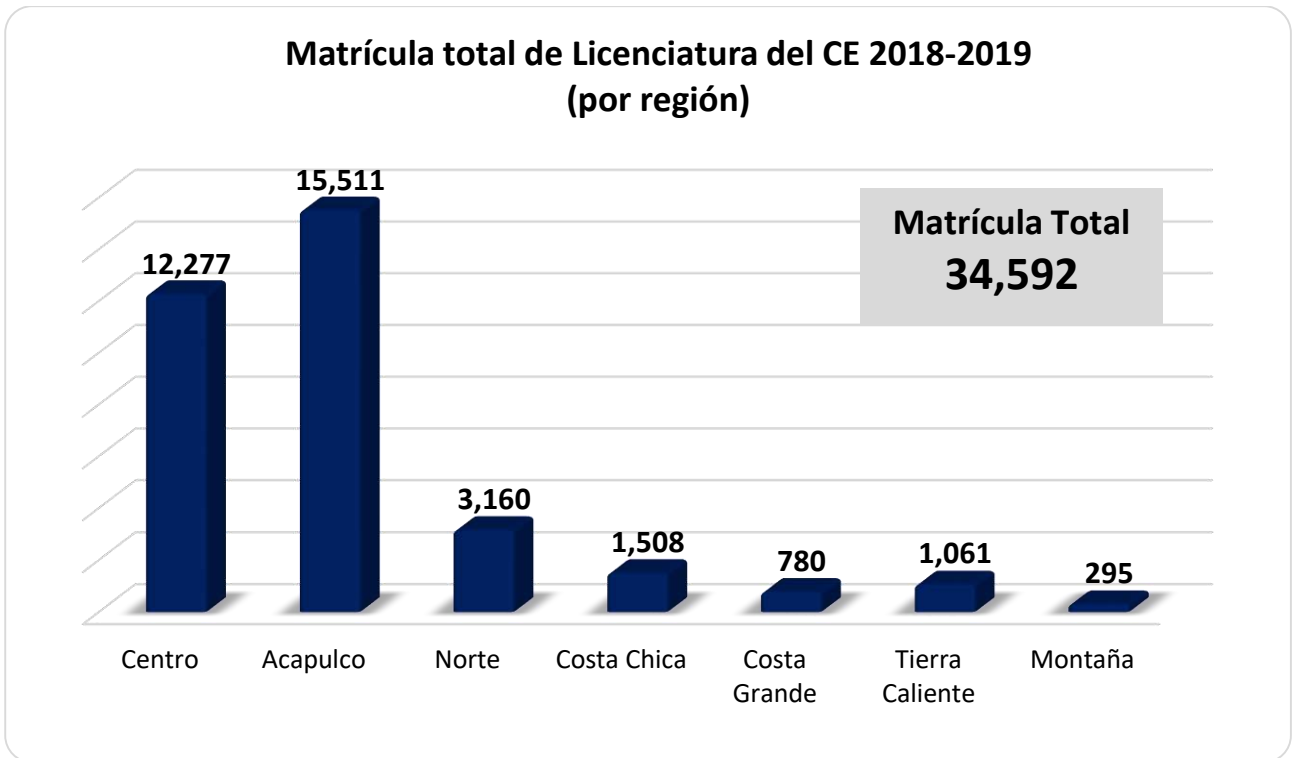
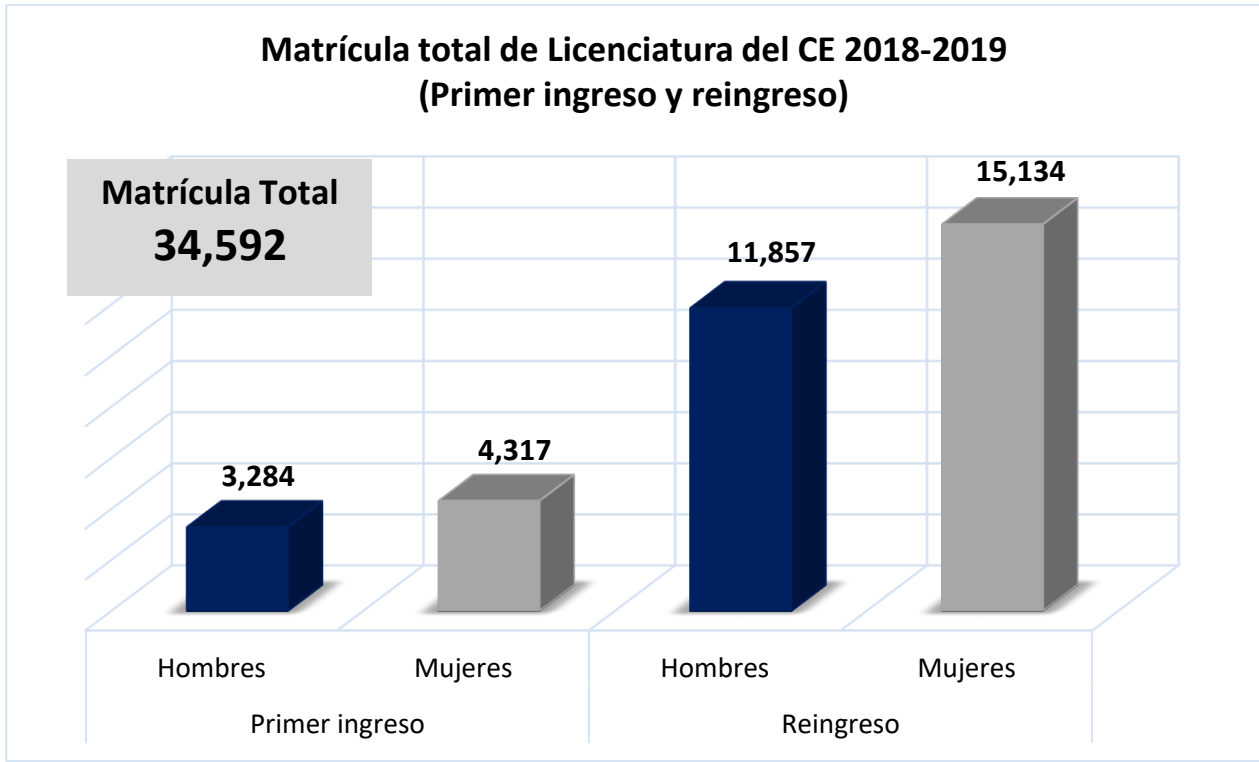
Matrícula de primer ingreso y reingreso por región, unidad académica y sexo
Nivel Licenciatura

Región / Unidad Académica	Primer Ingreso			Reingreso			Total		
	Hombres	Mujeres	Total	Hombres	Mujeres	Total	Hombres	Mujeres	Total
Acapulco	1,315	1,957	3,272	5,065	7,174	12,239	6,380	9,131	15,511
Centro Regional Campus Llano Largo (Acapulco)	53	69	122	136	152	288	189	221	410
Escuela Superior de Ciencias Ambientales	36	44	80	107	152	259	143	196	339
Escuela Superior de Ciencias Sociales	241	282	523	833	837	1,670	1,074	1,119	2,193
Escuela Superior de Ciencias y Tecnologías de la Información	44	16	60	96	41	137	140	57	197
Escuela Superior de Economía	33	34	67	110	94	204	143	128	271
Escuela Superior de Medicina	74	78	152	668	929	1,597	742	1,007	1,749
Escuela Superior de Odontología	63	130	193	254	466	720	317	596	913
Escuela Superior de Psicología	71	231	302	292	891	1,183	363	1,122	1,485
Escuela Superior de Sociología	24	32	56	75	128	203	99	160	259
Facultad de Contaduría y Administración	398	487	885	1,421	1,562	2,983	1,819	2,049	3,868
Facultad de Ecología Marina	26	36	62	104	93	197	130	129	259
Facultad de Enfermería Núm. 2	96	299	395	371	1,115	1,486	467	1,414	1,881
Facultad de Lenguas Extranjeras	29	46	75	81	113	194	110	159	269
Facultad de Matemáticas Extensión Acapulco	34	23	57	92	58	150	126	81	207
Facultad de Turismo - Acapulco	60	122	182	276	424	700	336	546	882
Instituto Internacional de Estudios Políticos Avanzados "Ignacio Manuel Altamirano"	33	28	61	149	119	268	182	147	329
Centro	1,301	1,422	2,723	4,576	4,978	9,554	5,877	6,400	12,277
Centro Regional Campus Zumpango (Centro)	131	65	196	327	176	503	458	241	699
Campus Zumpango - Eduardo Neri	106	41	147	278	122	400	384	163	547
Escuela Superior de Gobierno y Gestión Pública	25	24	49	49	54	103	74	78	152
Escuela Superior de Antropología Social	6	12	18	23	23	46	29	35	64
Escuela Superior de Artes	25	18	43	60	78	138	85	96	181
Escuela Superior de Ciencias de la Educación	48	125	173	95	223	318	143	348	491
Escuela Superior de Ciencias Económicas	102	108	210	270	305	575	372	413	785
Escuela Superior de Ciencias Naturales	61	94	155	244	464	708	305	558	863
Escuela Superior de Enfermería Núm. 1	50	183	233	161	794	955	211	977	1,188
Facultad de Arquitectura y Urbanismo	72	68	140	308	219	527	380	287	667
Facultad de Ciencias Químico Biológicas	120	189	309	342	546	888	462	735	1,197
Facultad de Comunicación y Mercadotecnia	76	97	173	263	304	567	339	401	740
Facultad de Derecho	337	315	652	1,211	1,324	2,535	1,548	1,639	3,187
Facultad de Filosofía y Letras	44	68	112	120	168	288	164	236	400
Facultad de Ingeniería	198	58	256	1,096	299	1,395	1,294	357	1,651
Facultad de Matemáticas	31	22	53	56	55	111	87	77	164

Matrícula de primer ingreso y reingreso por región, unidad académica y sexo Nivel Licenciatura

(continuación)

Región / Unidad Académica	Primer Ingreso			Reingreso			Total		
	Hombres	Mujeres	Total	Hombres	Mujeres	Total	Hombres	Mujeres	Total
Costa Chica	156	178	334	511	663	1,174	667	841	1,508
Centro Regional Campus Cruz Grande (Costa Chica)	15	17	32	90	82	172	105	99	204
Escuela Superior de Ciencias del Desarrollo Regional 2	12	10	22	46	54	100	58	64	122
Escuela Superior de Enfermería Núm. 3	28	119	147	91	437	528	119	556	675
Facultad de Medicina Veterinaria y Zootecnia 2	101	32	133	284	90	374	385	122	507
Costa Grande	89	106	195	292	293	585	381	399	780
Centro Regional Campus Técpan (Costa Grande)	82	84	166	257	219	476	339	303	642
Escuela Superior de Desarrollo Sustentable	32	34	66	110	110	220	142	144	286
Escuela Superior de Medicina Veterinaria y Zootecnia 3	50	50	100	147	109	256	197	159	356
Escuela Superior de Turismo - Zihuatanejo	7	22	29	35	74	109	42	96	138
Montaña	20	49	69	82	144	226	102	193	295
Centro Regional Campus Huamuxtitlán (Montaña)	20	49	69	82	144	226	102	193	295
Norte	282	425	707	1,026	1,427	2,453	1,308	1,852	3,160
Centro Regional Campus Taxco el Viejo (Norte)	25	77	102	98	194	292	123	271	394
Escuela Superior de Ciencias de la Tierra	22	22	44	144	95	239	166	117	283
Escuela Superior de Diseño y Arquitectura	63	48	111	183	92	275	246	140	386
Escuela Superior de Enfermería Núm. 4	61	221	282	258	818	1,076	319	1,039	1,358
Facultad de Ciencias Agropecuarias y Ambientales	89	42	131	309	202	511	398	244	642
Facultad de Matemáticas - Extensión Iguala	22	15	37	34	26	60	56	41	97
Tierra Caliente	121	180	301	305	455	760	426	635	1,061
Escuela Superior de Enfermería Núm. 5	25	134	159	72	350	422	97	484	581
Escuela Superior de Medicina Veterinaria y Zootecnia	67	27	94	160	69	229	227	96	323
Escuela Superior de Matemáticas 2	29	19	48	45	22	67	74	41	115
Facultad de Matemáticas - Extensión Cd. Altamirano	0	0	0	28	14	42	28	14	42



Matrícula por unidad académica, programa educativo y grado escolar Nivel Licenciatura

Unidad Académica / Programa Educativo	Grado Escolar						Total
	Primero	Segundo	Tercero	Cuarto	Quinto	Sexto	
Nivel Licenciatura	8,144	7,484	6,800	6,689	5,207	268	34,592
Centro Regional Campus Cruz Grande (Costa Chica)	32	56	30	29	57	0	204
Ing. en Energías Limpias	12	22	19	18	18	0	89
Lic. en Ciencia y Tecnología de los Alimentos	20	34	11	11	39	0	115
Centro Regional Campus Huamuxtitlán (Montaña)	69	68	58	53	47	0	295
Ing. en Producción Sustentable Alimentaria	27	31	20	19	20	0	117
Lic. en Nutrición y Ciencia de los Alimentos	42	37	38	34	27	0	178
Centro Regional Campus Llano Largo (Acapulco)	126	110	61	54	59	0	410
Lic. en Cultura Física y Deportes	60	64	23	0	0	0	147
Lic. en Nutrición y Ciencia de los Alimentos	66	46	38	54	59	0	263
Centro Regional Campus Taxco el Viejo (Norte)	108	108	94	48	36	0	394
Lic. en Fisioterapia	56	56	46	0	0	0	158
Lic. en Nutrición y Ciencia de los Alimentos	52	52	48	48	36	0	236
Centro Regional Campus Técpan (Costa Grande)	175	142	120	114	91	0	642
Escuela Superior de Desarrollo Sustentable	67	69	49	54	47	0	286
Ing. en Producción Sustentable	39	39	29	26	21	0	154
Ing. en Recursos Maderables y no Maderables	0	0	0	14	6	0	20
Ing. en Sistemas Ambientales	28	30	20	14	20	0	112
Escuela Superior de Medicina Veterinaria y Zootecnia 3	108	73	71	60	44	0	356
Lic. en Medicina Veterinaria y Zootecnia	108	73	71	60	44	0	356
Centro Regional Campus Zumpango (Centro)	199	185	127	119	69	0	699
Campus Zumpango - Eduardo Neri	150	141	99	88	69	0	547
Ing. en Edificación y Administración de Obras	56	57	30	0	0	0	143
Ing. en Minas	44	43	38	47	39	0	211
Ing. en Prevención de Desastres y Protección Civil	50	41	31	41	30	0	193
Escuela Superior de Gobierno y Gestión Pública	49	44	28	31	0	0	152
Lic. en Gobierno y Gestión Pública	49	44	28	31	0	0	152
Escuela Superior de Antropología Social	19	14	17	14	0	0	64
Lic. en Antropología Social	19	14	17	14	0	0	64
Escuela Superior de Artes	46	56	45	34	0	0	181
Lic. en Artes	46	56	45	34	0	0	181
Escuela Superior de Ciencias Ambientales	80	65	57	65	72	0	339
Lic. en Ciencias Ambientales	80	65	57	65	72	0	339
Escuela Superior de Ciencias de la Educación	179	123	103	86	0	0	491
Lic. en Ciencias de la Educación	179	123	103	86	0	0	491
Escuela Superior de Ciencias de la Tierra	45	54	53	61	70	0	283
Lic. en Geología	34	40	30	31	70	0	205
Lic. en Geografía	11	14	23	30	0	0	78
Escuela Superior de Ciencias del Desarrollo Regional 2	22	32	29	39	0	0	122
Lic. en Desarrollo Regional	22	32	29	39	0	0	122
Escuela Superior de Ciencias Económicas	219	186	169	211	0	0	785
Lic. en Economía	219	186	169	211	0	0	785
Escuela Superior de Ciencias Naturales	155	203	168	177	160	0	863
Lic. en Biología Experimental	51	57	49	53	45	0	255
Lic. Químico Farmacéutico Biólogo	104	146	119	124	115	0	608

Matrícula por unidad académica, programa educativo y grado escolar
Nivel Licenciatura

(continuación)

Unidad Académica / Programa Educativo	Grado Escolar						Total
	Primero	Segundo	Tercero	Cuarto	Quinto	Sexto	
Escuela Superior de Ciencias Sociales	527	437	386	418	425	0	2,193
Lic. en Derecho	527	437	386	418	425	0	2,193
Escuela Superior de Ciencias y Tecnologías de la Información	60	35	49	53	0	0	197
Lic. en Ciencias y Tecnologías de la Información	60	35	49	53	0	0	197
Escuela Superior de Diseño y Arquitectura	117	76	81	55	57	0	386
Lic. en Arquitectura	54	50	53	38	40	0	235
Lic. en Diseño Gráfico	36	10	16	8	9	0	79
Lic. en Diseño Industrial	27	16	12	9	8	0	72
Escuela Superior de Economía	67	64	41	46	53	0	271
Lic. en Economía	67	64	41	46	53	0	271
Escuela Superior de Enfermería Núm. 1	240	230	247	247	224	0	1,188
Lic. en Enfermería	240	230	247	247	224	0	1,188
Escuela Superior de Enfermería Núm. 3	151	115	127	128	154	0	675
Lic. en Enfermería	151	115	127	128	154	0	675
Escuela Superior de Enfermería Núm. 4	284	290	273	308	203	0	1,358
Lic. en Enfermería	284	290	273	308	203	0	1,358
Escuela Superior de Enfermería Núm. 5	159	117	119	109	77	0	581
Lic. en Enfermería	159	117	119	109	77	0	581
Escuela Superior de Matemáticas 2	48	35	32	0	0	0	115
Lic. en Matemáticas	19	15	11	0	0	0	45
Lic. en Matemáticas Educativas	29	20	21	0	0	0	70
Escuela Superior de Medicina	359	404	277	302	139	268	1,749
Médico Cirujano	359	404	277	302	139	268	1,749
Escuela Superior de Medicina Veterinaria y Zootecnia	104	69	57	45	48	0	323
Lic. en Medicina Veterinaria y Zootecnia	104	69	57	45	48	0	323
Escuela Superior de Odontología	198	182	194	168	171	0	913
Cirujano Dentista	198	182	194	168	171	0	913
Escuela Superior de Psicología	306	290	265	288	336	0	1,485
Lic. en Psicología	306	290	265	288	336	0	1,485
Escuela Superior de Sociología	58	74	63	64	0	0	259
Lic. en Sociología de la Comunicación y Educación	58	74	63	64	0	0	259
Escuela Superior de Turismo - Zihuatanejo	29	23	29	26	31	0	138
Lic. en Gestión Turística	29	23	29	26	31	0	138
Facultad de Arquitectura y Urbanismo	143	122	156	130	116	0	667
Arquitecto Urbanista	143	122	156	130	116	0	667
Facultad de Ciencias Agropecuarias y Ambientales	144	110	153	124	111	0	642
Ing. Agrónomo	112	85	117	97	111	0	522
Ing. en Agroecología	32	25	36	27	0	0	120
Facultad de Ciencias Químico Biológicas	332	299	267	299	0	0	1,197
Lic. en Biología	81	64	50	74	0	0	269
Lic. en Biotecnología	48	41	20	26	0	0	135
Lic. Químico Biólogo Parasitólogo	203	194	197	199	0	0	793

Matrícula por unidad académica, programa educativo y grado escolar Nivel Licenciatura

(continuación)

Unidad Académica / Programa Educativo	Grado Escolar						Total
	Primero	Segundo	Tercero	Cuarto	Quinto	Sexto	
Facultad de Comunicación y Mercadotecnia	178	210	219	133	0	0	740
Lic. en Ciencias de la Comunicación	113	123	143	94	0	0	473
Lic. en Mercadotecnia	65	87	76	39	0	0	267
Facultad de Contaduría y Administración	889	814	690	756	719	0	3,868
Lic. en Administración	367	348	274	293	268	0	1,550
Lic. en Contaduría	522	466	416	463	451	0	2,318
Facultad de Derecho	680	708	616	511	672	0	3,187
Lic. en Derecho	680	708	616	511	672	0	3,187
Facultad de Ecología Marina	64	73	51	71	0	0	259
Lic. en Ecología Marina	64	73	51	71	0	0	259
Facultad de Enfermería Núm. 2	399	397	345	342	398	0	1,881
Lic. en Enfermería	399	397	345	342	398	0	1,881
Facultad de Filosofía y Letras	120	97	75	108	0	0	400
Lic. en Filosofía	22	14	9	15	0	0	60
Lic. en Historia	44	42	26	47	0	0	159
Lic. en Literatura Hispanoamericana	30	25	21	21	0	0	97
Lic. en Sociología	24	16	19	25	0	0	84
Facultad de Ingeniería	371	317	317	373	273	0	1,651
Ing. Civil	166	141	126	145	154	0	732
Ing. Constructor	43	39	64	85	0	0	231
Ing. en Computación	122	101	97	87	119	0	526
Ing. Topógrafo y Geomático	40	36	30	56	0	0	162
Facultad de Lenguas Extranjeras	75	73	70	51	0	0	269
Lic. en Enseñanza del Idioma Inglés	75	73	70	51	0	0	269
Facultad de Matemáticas	174	89	152	95	0	0	510
Lic. en Matemáticas	140	45	71	95	0	0	351
Acapulco	50	24	27	42	0	0	143
Cd. Altamirano	0	0	1	8	0	0	9
Chilpancingo	74	17	36	37	0	0	164
Iguala	16	4	7	8	0	0	35
Lic. en Matemáticas Educativas	34	44	81	0	0	0	159
Acapulco	11	25	28	0	0	0	64
Cd. Altamirano	0	0	33	0	0	0	33
Iguala	23	19	20	0	0	0	62
Facultad de Medicina Veterinaria y Zootecnia 2	141	99	99	99	69	0	507
Lic. en Medicina Veterinaria y Zootecnia	141	99	99	99	69	0	507
Facultad de Turismo - Acapulco	184	173	158	192	175	0	882
Lic. en Gestión Turística	184	173	158	192	175	0	882
Instituto Internacional de Estudios Políticos Avanzados "Ignacio Manuel Altamirano"	69	60	61	44	95	0	329
Lic. en Ciencias Políticas y Administración Pública	69	60	61	44	95	0	329

Matrícula por unidad académica, programa educativo y sexo
Nivel Licenciatura

Unidad Académica / Programa Educativo	Hombres	%	Mujeres	%	Total	%
Nivel Licenciatura	15,141	43.77	19,451	56.23	34,592	100.00
Centro Regional Campus Cruz Grande (Costa Chica)	105	0.30	99	0.29	204	0.59
Ing. en Energías Limpias	58	0.17	31	0.09	89	0.26
Lic. en Ciencia y Tecnología de los Alimentos	47	0.14	68	0.20	115	0.33
Centro Regional Campus Huamuxtitlán (Montaña)	102	0.29	193	0.56	295	0.85
Ing. en Producción Sustentable Alimentaria	70	0.20	47	0.14	117	0.34
Lic. en Nutrición y Ciencia de los Alimentos	32	0.09	146	0.42	178	0.51
Centro Regional Campus Llano Largo (Acapulco)	189	0.55	221	0.64	410	1.19
Lic. en Cultura Física y Deportes	103	0.30	44	0.13	147	0.42
Lic. en Nutrición y Ciencia de los Alimentos	86	0.25	177	0.51	263	0.76
Centro Regional Campus Taxco el Viejo (Norte)	123	0.36	271	0.78	394	1.14
Lic. en Fisioterapia	60	0.17	98	0.28	158	0.46
Lic. en Nutrición y Ciencia de los Alimentos	63	0.18	173	0.50	236	0.68
Centro Regional Campus Técpan (Costa Grande)	339	0.98	303	0.88	642	1.86
Escuela Superior de Desarrollo Sustentable	142	0.41	144	0.42	286	0.83
Ing. en Producción Sustentable	79	0.23	75	0.22	154	0.45
Ing. en Recursos Maderables y no Maderables	12	0.03	8	0.02	20	0.06
Ing. en Sistemas Ambientales	51	0.15	61	0.18	112	0.32
Escuela Superior de Medicina Veterinaria y Zootecnia 3	197	0.57	159	0.46	356	1.03
Lic. en Medicina Veterinaria y Zootecnia	197	0.57	159	0.46	356	1.03
Centro Regional Campus Zumpango (Centro)	458	1.32	241	0.70	699	2.02
Campus Zumpango - Eduardo Neri	384	1.11	163	0.47	547	1.58
Ing. en Edificación y Administración de Obras	107	0.31	36	0.10	143	0.41
Ing. en Minas	159	0.46	52	0.15	211	0.61
Ing. en Prevención de Desastres y Protección Civil	118	0.34	75	0.22	193	0.56
Escuela Superior de Gobierno y Gestión Pública	74	0.21	78	0.23	152	0.44
Lic. en Gobierno y Gestión Pública	74	0.21	78	0.23	152	0.44
Escuela Superior de Antropología Social	29	0.08	35	0.10	64	0.19
Lic. en Antropología Social	29	0.08	35	0.10	64	0.19
Escuela Superior de Artes	85	0.25	96	0.28	181	0.52
Lic. en Artes	85	0.25	96	0.28	181	0.52
Escuela Superior de Ciencias Ambientales	143	0.41	196	0.57	339	0.98
Lic. en Ciencias Ambientales	143	0.41	196	0.57	339	0.98
Escuela Superior de Ciencias de la Educación	143	0.41	348	1.01	491	1.42
Lic. en Ciencias de la Educación	143	0.41	348	1.01	491	1.42
Escuela Superior de Ciencias de la Tierra	166	0.48	117	0.34	283	0.82
Lic. en Geología	123	0.36	82	0.24	205	0.59
Lic. en Geografía	43	0.12	35	0.10	78	0.23
Escuela Superior de Ciencias del Desarrollo Regional 2	58	0.17	64	0.19	122	0.35
Lic. en Desarrollo Regional	58	0.17	64	0.19	122	0.35
Escuela Superior de Ciencias Económicas	372	1.08	413	1.19	785	2.27
Lic. en Economía	372	1.08	413	1.19	785	2.27
Escuela Superior de Ciencias Naturales	305	0.88	558	1.61	863	2.49
Lic. en Biología Experimental	87	0.25	168	0.49	255	0.74
Lic. Químico Farmacéutico Biólogo	218	0.63	390	1.13	608	1.76

Matrícula por unidad académica, programa educativo y sexo Nivel Licenciatura

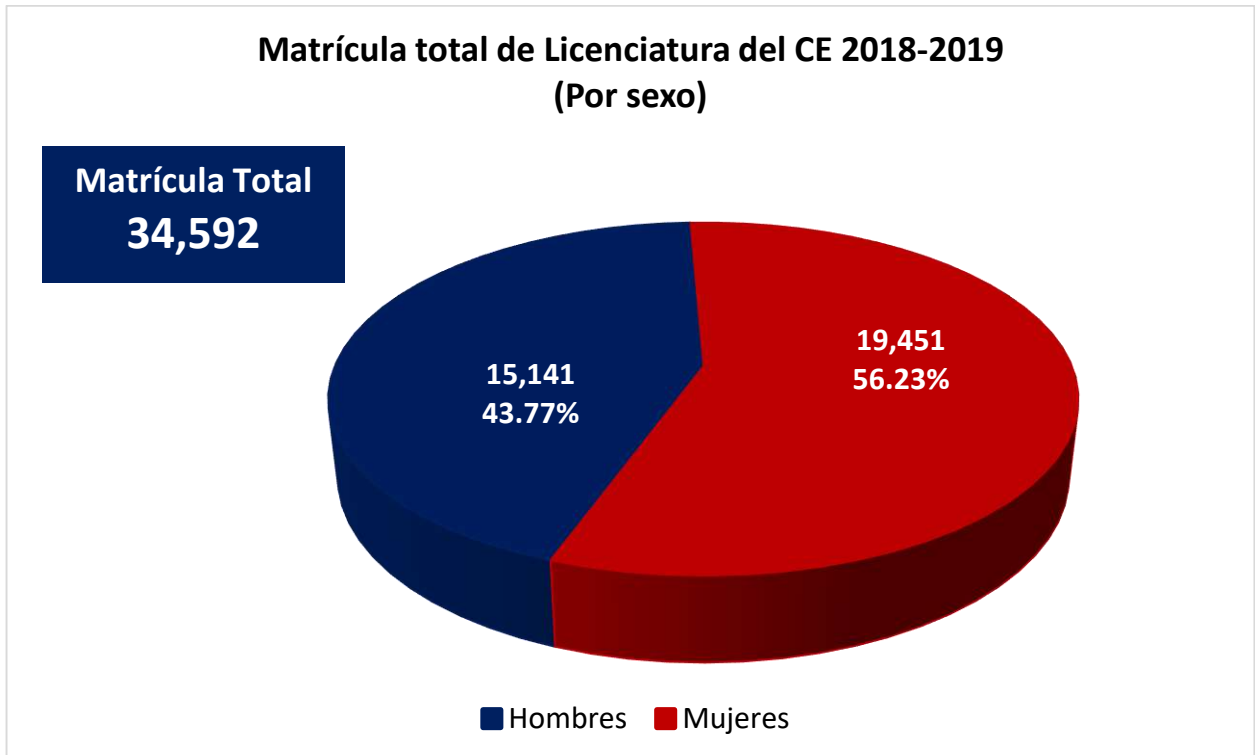
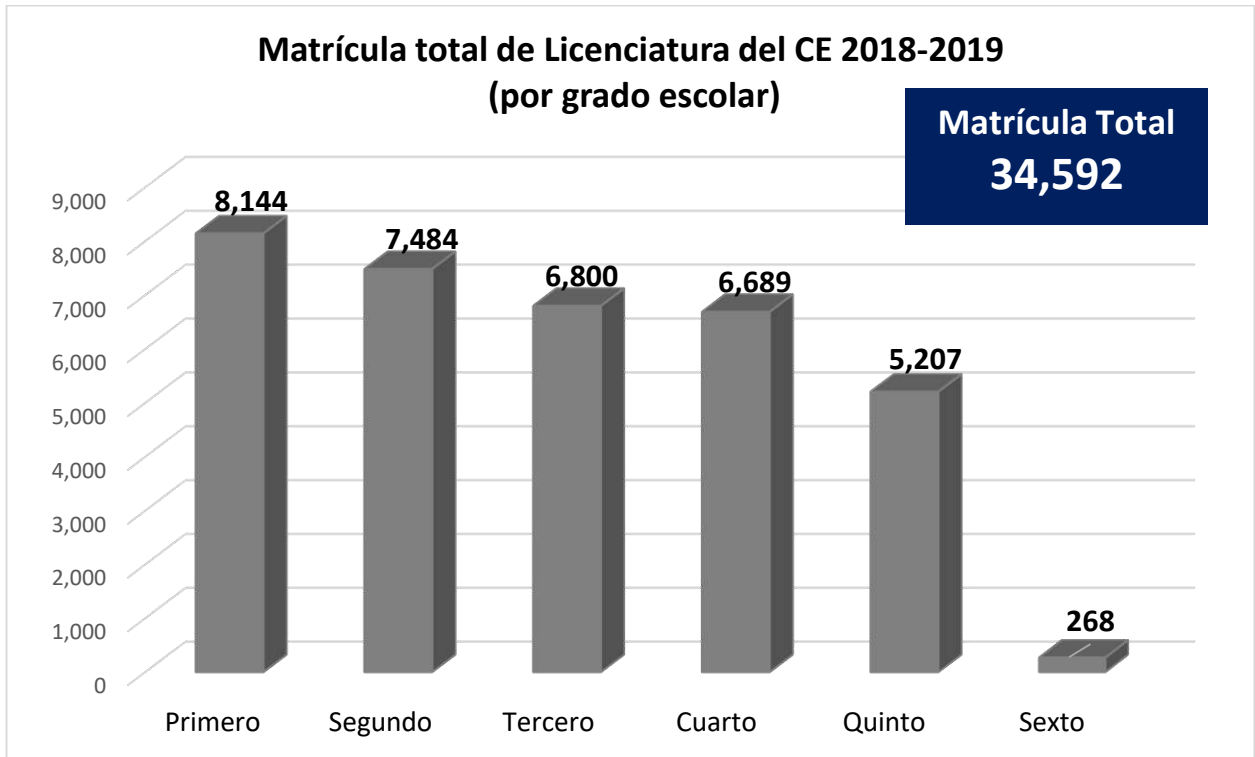
(continuación)

Unidad Académica / Programa Educativo	Hombres	%	Mujeres	%	Total	%
Escuela Superior de Ciencias Sociales	1,074	3.10	1,119	3.23	2,193	6.34
Lic. en Derecho	1,074	3.10	1,119	3.23	2,193	6.34
Escuela Superior de Ciencias y Tecnologías de la Información	140	0.40	57	0.16	197	0.57
Lic. en Ciencias y Tecnologías de la Información	140	0.40	57	0.16	197	0.57
Escuela Superior de Diseño y Arquitectura	246	0.71	140	0.40	386	1.12
Lic. en Arquitectura	164	0.47	71	0.21	235	0.68
Lic. en Diseño Gráfico	38	0.11	41	0.12	79	0.23
Lic. en Diseño Industrial	44	0.13	28	0.08	72	0.21
Escuela Superior de Economía	143	0.41	128	0.37	271	0.78
Lic. en Economía	143	0.41	128	0.37	271	0.78
Escuela Superior de Enfermería Núm. 1	211	0.61	977	2.82	1,188	3.43
Lic. en Enfermería	211	0.61	977	2.82	1,188	3.43
Escuela Superior de Enfermería Núm. 3	119	0.34	556	1.61	675	1.95
Lic. en Enfermería	119	0.34	556	1.61	675	1.95
Escuela Superior de Enfermería Núm. 4	319	0.92	1,039	3.00	1,358	3.93
Lic. en Enfermería	319	0.92	1,039	3.00	1,358	3.93
Escuela Superior de Enfermería Núm. 5	97	0.28	484	1.40	581	1.68
Lic. en Enfermería	97	0.28	484	1.40	581	1.68
Escuela Superior de Matemáticas 2	74	0.21	41	0.12	115	0.33
Lic. en Matemáticas	27	0.08	18	0.05	45	0.13
Lic. en Matemáticas Educativas	47	0.14	23	0.07	70	0.20
Escuela Superior de Medicina	742	2.15	1,007	2.91	1,749	5.06
Médico Cirujano	742	2.15	1,007	2.91	1,749	5.06
Escuela Superior de Medicina Veterinaria y Zootecnia	227	0.66	96	0.28	323	0.93
Lic. en Medicina Veterinaria y Zootecnia	227	0.66	96	0.28	323	0.93
Escuela Superior de Odontología	317	0.92	596	1.72	913	2.64
Cirujano Dentista	317	0.92	596	1.72	913	2.64
Escuela Superior de Psicología	363	1.05	1,122	3.24	1,485	4.29
Lic. en Psicología	363	1.05	1,122	3.24	1,485	4.29
Escuela Superior de Sociología	99	0.29	160	0.46	259	0.75
Lic. en Sociología de la Comunicación y Educación	99	0.29	160	0.46	259	0.75
Escuela Superior de Turismo - Zihuatanejo	42	0.12	96	0.28	138	0.40
Lic. en Gestión Turística	42	0.12	96	0.28	138	0.40
Facultad de Arquitectura y Urbanismo	380	1.10	287	0.83	667	1.93
Arquitecto Urbanista	380	1.10	287	0.83	667	1.93
Facultad de Ciencias Agropecuarias y Ambientales	398	1.15	244	0.71	642	1.86
Ing. Agrónomo	336	0.97	186	0.54	522	1.51
Ing. en Agroecología	62	0.18	58	0.17	120	0.35
Facultad de Ciencias Químico Biológicas	462	1.34	735	2.12	1,197	3.46
Lic. en Biología	104	0.30	165	0.48	269	0.78
Lic. en Biotecnología	56	0.16	79	0.23	135	0.39
Lic. Químico Biólogo Parasitólogo	302	0.87	491	1.42	793	2.29

Matrícula por unidad académica, programa educativo y sexo
Nivel Licenciatura

(continuación)

Unidad Académica / Programa Educativo	Hombres	%	Mujeres	%	Total	%
Facultad de Comunicación y Mercadotecnia	339	0.98	401	1.16	740	2.14
Lic. en Ciencias de la Comunicación	222	0.64	251	0.73	473	1.37
Lic. en Mercadotecnia	117	0.34	150	0.43	267	0.77
Facultad de Contaduría y Administración	1,819	5.26	2,049	5.92	3,868	11.18
Lic. en Administración	734	2.12	816	2.36	1,550	4.48
Lic. en Contaduría	1,085	3.14	1,233	3.56	2,318	6.70
Facultad de Derecho	1,548	4.48	1,639	4.74	3,187	9.21
Lic. en Derecho	1,548	4.48	1,639	4.74	3,187	9.21
Facultad de Ecología Marina	130	0.38	129	0.37	259	0.75
Lic. en Ecología Marina	130	0.38	129	0.37	259	0.75
Facultad de Enfermería Núm. 2	467	1.35	1,414	4.09	1,881	5.44
Lic. en Enfermería	467	1.35	1,414	4.09	1,881	5.44
Facultad de Filosofía y Letras	164	0.47	236	0.68	400	1.16
Lic. en Filosofía	31	0.09	29	0.08	60	0.17
Lic. en Historia	80	0.23	79	0.23	159	0.46
Lic. en Literatura Hispanoamericana	26	0.08	71	0.21	97	0.28
Lic. en Sociología	27	0.08	57	0.16	84	0.24
Facultad de Ingeniería	1,294	3.74	357	1.03	1,651	4.77
Ing. Civil	578	1.67	154	0.45	732	2.12
Ing. Constructor	196	0.57	35	0.10	231	0.67
Ing. en Computación	390	1.13	136	0.39	526	1.52
Ing. Topógrafo y Geomático	130	0.38	32	0.09	162	0.47
Facultad de Lenguas Extranjeras	110	0.32	159	0.46	269	0.78
Lic. en Enseñanza del Idioma Inglés	110	0.32	159	0.46	269	0.78
Facultad de Matemáticas	297	0.86	213	0.62	510	1.47
Lic. en Matemáticas	204	0.59	147	0.42	351	1.01
Acapulco	90	0.26	53	0.15	143	0.41
Cd. Altamirano	6	0.02	3	0.01	9	0.03
Chilpancingo	87	0.25	77	0.22	164	0.47
Iguala	21	0.06	14	0.04	35	0.10
Lic. en Matemáticas Educativas	93	0.27	66	0.19	159	0.46
Acapulco	36	0.10	28	0.08	64	0.19
Cd. Altamirano	22	0.06	11	0.03	33	0.10
Iguala	35	0.10	27	0.08	62	0.18
Facultad de Medicina Veterinaria y Zootecnia 2	385	1.11	122	0.35	507	1.47
Lic. en Medicina Veterinaria y Zootecnia	385	1.11	122	0.35	507	1.47
Facultad de Turismo - Acapulco	336	0.97	546	1.58	882	2.55
Lic. en Gestión Turística	336	0.97	546	1.58	882	2.55
Instituto Internacional de Estudios Políticos Avanzados "Ignacio Manuel Altamirano"	182	0.53	147	0.42	329	0.95
Lic. en Ciencias Políticas y Administración Pública	182	0.53	147	0.42	329	0.95



Matrícula por unidad académica, programa educativo y rango de edad
Nivel Licenciatura

Unidad Académica / Programa Educativo	Rango de edad (Años)												Total
	17 y -	18	19	20	21	22	23	24	25-29	30-34	35-39	40 y +	
Nivel Licenciatura	100	3,224	4,999	5,404	5,344	5,265	3,380	1,941	3,235	833	406	461	34,592
Centro Regional Campus Cruz Grande (Costa Chica)	1	11	37	19	24	32	27	13	27	6	2	5	204
Ing. en Energías Limpias	1	3	12	4	10	13	16	7	12	5	1	5	89
Lic. en Ciencia y Tecnología de los Alimentos	0	8	25	15	14	19	11	6	15	1	1	0	115
Centro Regional Campus Huamuxtitlán (Montaña)	1	27	52	47	60	26	35	29	15	2	0	1	295
Ing. en Producción Sustentable Alimentaria	0	11	21	14	23	13	9	16	9	0	0	1	117
Lic. en Nutrición y Ciencia de los Alimentos	1	16	31	33	37	13	26	13	6	2	0	0	178
Centro Regional Campus Llano Largo (Acapulco)	2	43	78	77	52	52	35	15	32	11	8	5	410
Lic. en Cultura Física y Deportes	2	16	43	42	18	11	4	3	4	1	2	1	147
Lic. en Nutrición y Ciencia de los Alimentos	0	27	35	35	34	41	31	12	28	10	6	4	263
Centro Regional Campus Taxco el Viejo (Norte)	0	51	80	81	66	52	20	13	18	4	8	1	394
Lic. en Fisioterapia	0	23	41	42	22	12	4	3	5	2	3	1	158
Lic. en Nutrición y Ciencia de los Alimentos	0	28	39	39	44	40	16	10	13	2	5	0	236
Centro Regional Campus Técpan (Costa Grande)	2	69	96	114	88	76	68	37	69	9	6	8	642
Escuela Superior de Desarrollo Sustentable	0	25	46	41	43	38	32	19	28	5	3	6	286
Ing. en Producción Sustentable	0	14	21	23	25	22	17	11	14	1	2	4	154
Ing. en Recursos Maderables y no Maderables	0	0	0	0	6	2	4	3	5	0	0	0	20
Ing. en Sistemas Ambientales	0	11	25	18	12	14	11	5	9	4	1	2	112
Escuela Superior de Medicina Veterinaria y Zootecnia 3	2	44	50	73	45	38	36	18	41	4	3	2	356
Lic. en Medicina Veterinaria y Zootecnia	2	44	50	73	45	38	36	18	41	4	3	2	356
Centro Regional Campus Zumpango (Centro)	1	59	107	101	89	90	75	38	80	30	13	16	699
Campus Zumpango - Eduardo Neri	1	47	89	83	72	75	56	32	51	20	11	10	547
Ing. en Edificación y Administración de Obras	0	13	40	36	17	12	7	5	4	6	1	2	143
Ing. en Minas	0	19	26	27	34	35	26	12	26	4	1	1	211
Ing. en Prevención de Desastres y Protección Civil	1	15	23	20	21	28	23	15	21	10	9	7	193
Escuela Superior de Gobierno y Gestión Pública	0	12	18	18	17	15	19	6	29	10	2	6	152
Lic. en Gobierno y Gestión Pública	0	12	18	18	17	15	19	6	29	10	2	6	152
Escuela Superior de Antropología Social	0	6	12	7	10	7	9	2	6	3	1	1	64
Lic. en Antropología Social	0	6	12	7	10	7	9	2	6	3	1	1	64
Escuela Superior de Artes	0	15	28	29	32	28	6	10	23	4	2	4	181
Lic. en Artes	0	15	28	29	32	28	6	10	23	4	2	4	181
Escuela Superior de Ciencias Ambientales	2	32	43	56	53	56	38	19	29	3	6	2	339
Lic. en Ciencias Ambientales	2	32	43	56	53	56	38	19	29	3	6	2	339
Escuela Superior de Ciencias de la Educación	3	58	73	78	92	46	32	24	48	18	9	10	491
Lic. en Ciencias de la Educación	3	58	73	78	92	46	32	24	48	18	9	10	491

Matrícula por unidad académica, programa educativo y rango de edad Nivel Licenciatura

(continuación)

Unidad Académica / Programa Educativo	Rango de edad (Años)												Total
	17 y -	18	19	20	21	22	23	24	25-29	30-34	35-39	40 y +	
Escuela Superior de Ciencias de la Tierra	0	25	44	47	42	66	28	12	15	4	0	0	283
Lic. en Geología	0	21	33	28	26	53	22	10	9	3	0	0	205
Lic. en Geografía	0	4	11	19	16	13	6	2	6	1	0	0	78
Escuela Superior de Ciencias del Desarrollo Regional 2	0	7	23	20	23	20	12	3	12	1	1	0	122
Lic. en Desarrollo Regional	0	7	23	20	23	20	12	3	12	1	1	0	122
Escuela Superior de Ciencias Económicas	0	63	101	105	122	108	74	52	116	31	7	6	785
Lic. en Economía	0	63	101	105	122	108	74	52	116	31	7	6	785
Escuela Superior de Ciencias Naturales	2	63	134	166	142	146	87	52	61	5	3	2	863
Lic. en Biología Experimental	0	17	33	57	45	36	26	16	21	2	2	0	255
Lic. Químico Farmacéutico Biólogo	2	46	101	109	97	110	61	36	40	3	1	2	608
Escuela Superior de Ciencias Sociales	2	197	281	302	322	330	189	123	237	67	51	92	2,193
Lic. en Derecho	2	197	281	302	322	330	189	123	237	67	51	92	2,193
Escuela Superior de Ciencias y Tecnologías de la Información	0	19	38	31	34	23	15	15	20	2	0	0	197
Lic. en Ciencias y Tecnologías de la Información	0	19	38	31	34	23	15	15	20	2	0	0	197
Escuela Superior de Diseño y Arquitectura	1	54	61	77	42	79	38	11	20	2	1	0	386
Lic. en Arquitectura	1	26	36	48	24	52	23	10	13	1	1	0	235
Lic. en Diseño Gráfico	0	20	12	16	8	12	6	1	4	0	0	0	79
Lic. en Diseño Industrial	0	8	13	13	10	15	9	0	3	1	0	0	72
Escuela Superior de Economía	2	24	36	42	31	49	17	18	34	7	8	3	271
Lic. en Economía	2	24	36	42	31	49	17	18	34	7	8	3	271
Escuela Superior de Enfermería Núm. 1	1	97	136	201	179	167	122	74	143	31	25	12	1,188
Lic. en Enfermería	1	97	136	201	179	167	122	74	143	31	25	12	1,188
Escuela Superior de Enfermería Núm. 3	0	69	93	95	121	121	70	45	36	10	3	12	675
Lic. en Enfermería	0	69	93	95	121	121	70	45	36	10	3	12	675
Escuela Superior de Enfermería Núm. 4	1	137	169	194	189	194	118	66	151	74	58	7	1,358
Lic. en Enfermería	1	137	169	194	189	194	118	66	151	74	58	7	1,358
Escuela Superior de Enfermería Núm. 5	1	91	100	111	127	82	43	10	14	2	0	0	581
Lic. en Enfermería	1	91	100	111	127	82	43	10	14	2	0	0	581
Escuela Superior de Matemáticas 2	0	20	26	23	6	10	4	8	9	6	1	2	115
Lic. en Matemáticas	0	10	14	11	3	3	2	1	0	1	0	0	45
Lic. en Matemáticas Educativas	0	10	12	12	3	7	2	7	9	5	1	2	70
Escuela Superior de Medicina	1	65	206	275	243	265	300	194	173	21	2	4	1,749
Médico Cirujano	1	65	206	275	243	265	300	194	173	21	2	4	1,749
Escuela Superior de Medicina Veterinaria y Zootecnia	24	52	64	52	34	37	31	12	14	1	1	1	323
Lic. en Medicina Veterinaria y Zootecnia	24	52	64	52	34	37	31	12	14	1	1	1	323
Escuela Superior de Odontología	3	86	146	165	167	139	82	42	59	16	5	3	913
Cirujano Dentista	3	86	146	165	167	139	82	42	59	16	5	3	913
Escuela Superior de Psicología	3	136	213	192	248	261	173	66	124	29	9	31	1,485
Lic. en Psicología	3	136	213	192	248	261	173	66	124	29	9	31	1,485

Matrícula por unidad académica, programa educativo y rango de edad
Nivel Licenciatura

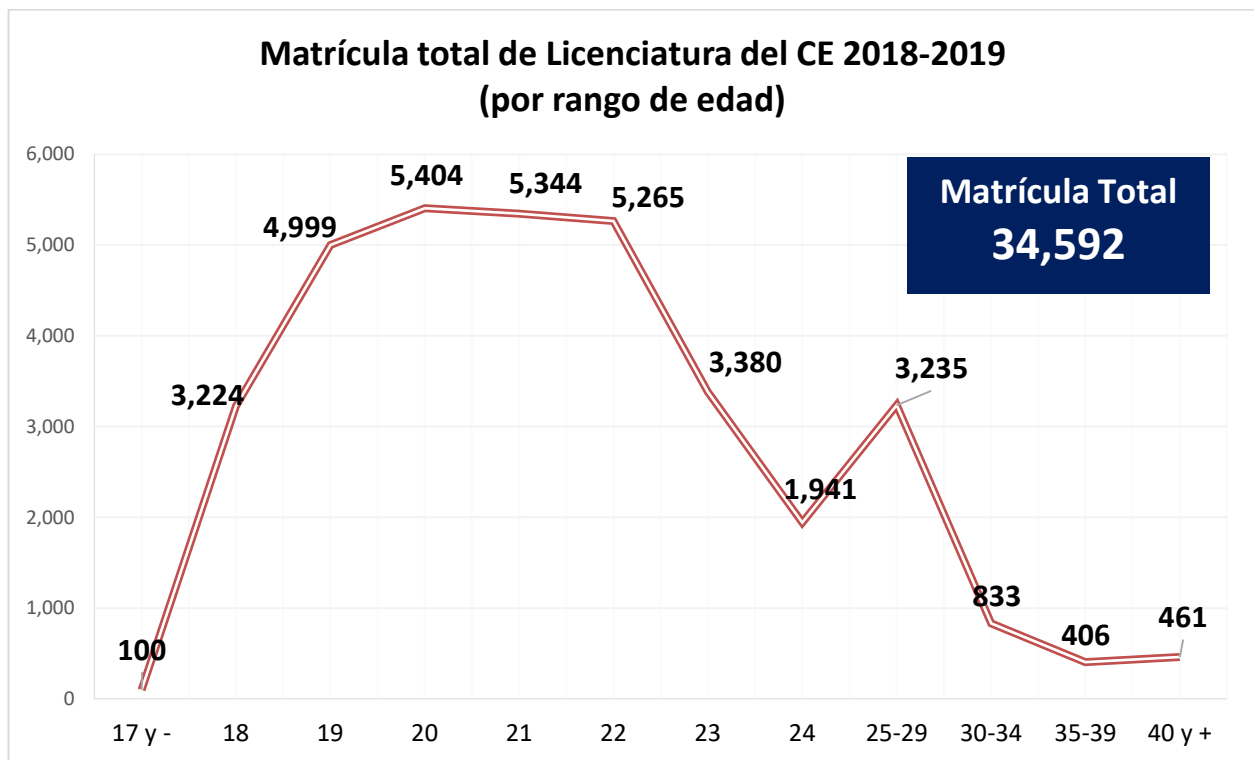
(continuación)

Unidad Académica / Programa Educativo	Rango de edad (Años)												Total
	17 y -	18	19	20	21	22	23	24	25-29	30-34	35-39	40 y +	
Escuela Superior de Sociología	1	18	37	46	35	30	26	14	33	9	3	7	259
Lic. en Sociología de la Comunicación y Educación	1	18	37	46	35	30	26	14	33	9	3	7	259
Escuela Superior de Turismo - Zihuatanejo	1	10	20	19	21	31	18	8	9	0	0	1	138
Lic. en Gestión Turística	1	10	20	19	21	31	18	8	9	0	0	1	138
Facultad de Arquitectura y Urbanismo	3	68	115	125	114	112	41	35	46	6	1	1	667
Arquitecto Urbanista	3	68	115	125	114	112	41	35	46	6	1	1	667
Facultad de Ciencias Agropecuarias y Ambientales	0	40	74	103	100	103	89	45	60	21	2	5	642
Ing. Agrónomo	0	33	57	74	81	92	77	41	49	14	1	3	522
Ing. en Agroecología	0	7	17	29	19	11	12	4	11	7	1	2	120
Facultad de Ciencias Químico Biológicas	0	139	234	264	248	152	62	60	30	7	1	0	1,197
Lic. en Biología	0	33	52	59	45	28	14	34	3	0	1	0	269
Lic. en Biotecnología	0	22	30	28	19	11	9	7	6	3	0	0	135
Lic. Químico Biólogo Parasitólogo	0	84	152	177	184	113	39	19	21	4	0	0	793
Facultad de Comunicación y Mercadotecnia	0	58	116	126	131	90	76	38	88	9	3	5	740
Lic. en Ciencias de la Comunicación	0	34	71	81	94	53	54	22	55	5	2	2	473
Lic. en Mercadotecnia	0	24	45	45	37	37	22	16	33	4	1	3	267
Facultad de Contaduría y Administración	7	364	566	554	624	622	413	213	369	90	24	22	3,868
Lic. en Administración	4	142	235	237	239	256	150	86	144	37	13	7	1,550
Lic. en Contaduría	3	222	331	317	385	366	263	127	225	53	11	15	2,318
Facultad de Derecho	3	222	390	459	433	489	346	193	388	127	68	69	3,187
Lic. en Derecho	3	222	390	459	433	489	346	193	388	127	68	69	3,187
Facultad de Ecología Marina	0	19	36	51	36	30	22	16	34	6	5	4	259
Lic. en Ecología Marina	0	19	36	51	36	30	22	16	34	6	5	4	259
Facultad de Enfermería Núm. 2	6	250	232	232	264	330	175	112	180	56	20	24	1,881
Lic. en Enfermería	6	250	232	232	264	330	175	112	180	56	20	24	1,881
Facultad de Filosofía y Letras	2	36	60	53	56	40	29	28	52	18	9	17	400
Lic. en Filosofía	0	6	12	8	6	7	3	8	7	0	1	2	60
Lic. en Historia	1	14	18	22	24	13	14	13	20	13	3	4	159
Lic. en Literatura Hispanoamericana	0	11	19	9	11	13	5	6	15	2	4	2	97
Lic. en Sociología	1	5	11	14	15	7	7	1	10	3	1	9	84
Facultad de Ingeniería	9	148	224	239	231	275	183	98	200	25	12	7	1,651
Ing. Civil	2	54	105	114	108	141	75	41	83	4	4	1	732
Ing. Constructor	2	26	25	20	38	40	32	16	27	5	0	0	231
Ing. en Computación	5	52	70	78	69	79	51	34	66	11	5	6	526
Ing. Topógrafo y Geomático	0	16	24	27	16	15	25	7	24	5	3	0	162
Facultad de Lenguas Extranjeras	2	18	43	65	42	38	19	11	22	2	3	4	269
Lic. en Enseñanza del Idioma Inglés	2	18	43	65	42	38	19	11	22	2	3	4	269

Matrícula por unidad académica, programa educativo y rango de edad Nivel Licenciatura

(continuación)

Unidad Académica / Programa Educativo	Rango de edad (Años)												Total
	17 y -	18	19	20	21	22	23	24	25-29	30-34	35-39	40 y +	
Facultad de Matemáticas	11	44	52	67	70	57	42	28	41	39	20	39	510
Lic. en Matemáticas	11	43	51	62	57	44	34	20	17	10	1	1	351
Acapulco	0	18	29	23	22	17	11	9	6	6	1	1	143
Cd. Altamirano	0	0	0	0	6	1	0	1	0	1	0	0	9
Chilpancingo	1	21	18	31	26	23	20	10	11	3	0	0	164
Iguala	10	4	4	8	3	3	3	0	0	0	0	0	35
Lic. en Matemáticas Educativas	0	1	1	5	13	13	8	8	24	29	19	38	159
Acapulco	0	1	0	1	5	5	3	2	8	8	5	26	64
Cd. Altamirano	0	0	0	0	2	8	5	4	1	4	8	1	33
Iguala	0	0	1	4	6	0	0	2	15	17	6	11	62
Facultad de Medicina Veterinaria y Zootecnia 2	1	54	92	81	72	92	53	18	39	3	0	2	507
Lic. en Medicina Veterinaria y Zootecnia	1	54	92	81	72	92	53	18	39	3	0	2	507
Facultad de Turismo - Acapulco	1	136	192	170	193	177	9	3	0	0	0	1	882
Lic. en Gestión Turística	1	136	192	170	193	177	9	3	0	0	0	1	882
Instituto Internacional de Estudios Políticos Avanzados "Ignacio Manuel Altamirano"	0	24	39	43	36	35	29	18	59	16	5	25	329
Lic. en Ciencias Políticas y Administración Pública	0	24	39	43	36	35	29	18	59	16	5	25	329



Matrícula por área del conocimiento: Estatuto General UAGro No. 67
Nivel Licenciatura

Área del Conocimiento Unidad Académica / Programa Educativo	Primer ingreso			Reingreso			Matrícula			
	Hombres	Mujeres	Total	Hombres	Mujeres	Total	Hombres	Mujeres	Total	%
I. Ciencias Sociales y Administrativas	1,433	1,818	3,251	5,072	6,236	11,308	6,505	8,054	14,559	42.09
Centro Regional Campus Zumpango Centro	25	24	49	49	54	103	74	78	152	
Escuela Superior de Gobierno y Gestión Pública	25	24	49	49	54	103	74	78	152	
Lic. en Gobierno y Gestión Pública	25	24	49	49	54	103	74	78	152	
Escuela Superior de Antropología Social	6	12	18	23	23	46	29	35	64	
Lic. en Antropología Social	6	12	18	23	23	46	29	35	64	
Escuela Superior de Ciencias del Desarrollo Regional 2	12	10	22	46	54	100	58	64	122	
Lic. en Desarrollo Regional	12	10	22	46	54	100	58	64	122	
Escuela Superior de Ciencias Económicas	102	108	210	270	305	575	372	413	785	
Lic. en Economía	102	108	210	270	305	575	372	413	785	
Escuela Superior de Ciencias Sociales	241	282	523	833	837	1,670	1,074	1,119	2,193	
Lic. en Derecho	241	282	523	833	837	1,670	1,074	1,119	2,193	
Escuela Superior de Economía	33	34	67	110	94	204	143	128	271	
Lic. en Economía	33	34	67	110	94	204	143	128	271	
Escuela Superior de Psicología	71	231	302	292	891	1,183	363	1,122	1,485	
Lic. en Psicología	71	231	302	292	891	1,183	363	1,122	1,485	
Escuela Superior de Sociología	24	32	56	75	128	203	99	160	259	
Lic. en Sociología de la Comunicación y Educación	24	32	56	75	128	203	99	160	259	
Escuela Superior de Turismo - Zihuatanejo	7	22	29	35	74	109	42	96	138	
Lic. en Gestión Turística	7	22	29	35	74	109	42	96	138	
Facultad de Comunicación y Mercadotecnia	76	97	173	263	304	567	339	401	740	
Lic. en Ciencias de la Comunicación	49	61	110	173	190	363	222	251	473	
Lic. en Mercadotecnia	27	36	63	90	114	204	117	150	267	
Facultad de Contaduría y Administración	398	487	885	1,421	1,562	2,983	1,819	2,049	3,868	
Lic. en Administración	179	186	365	555	630	1,185	734	816	1,550	
Lic. en Contaduría	219	301	520	866	932	1,798	1,085	1,233	2,318	
Facultad de Derecho	337	315	652	1,211	1,324	2,535	1,548	1,639	3,187	
Lic. en Derecho	337	315	652	1,211	1,324	2,535	1,548	1,639	3,187	
Facultad de Filosofía y Letras	8	14	22	19	43	62	27	57	84	
Lic. en Sociología	8	14	22	19	43	62	27	57	84	
Facultad de Turismo - Acapulco	60	122	182	276	424	700	336	546	882	
Lic. en Gestión Turística	60	122	182	276	424	700	336	546	882	
Instituto Internacional de Estudios Políticos Avanzados "Ignacio Manuel Altamirano"	33	28	61	149	119	268	182	147	329	
Lic. en Ciencias Políticas y Administración Pública	33	28	61	149	119	268	182	147	329	
II. Educación y Humanidades	216	282	498	502	633	1,135	718	915	1,633	4.72
Centro Regional Campus Llano Largo (Acapulco)	40	17	57	63	27	90	103	44	147	
Lic. en Cultura Física y Deportes	40	17	57	63	27	90	103	44	147	
Escuela Superior de Artes	25	18	43	60	78	138	85	96	181	
Lic. en Artes	25	18	43	60	78	138	85	96	181	
Escuela Superior de Ciencias de la Educación	48	125	173	95	223	318	143	348	491	
Lic. en Ciencias de la Educación	48	125	173	95	223	318	143	348	491	
Escuela Superior de Matemáticas 2	21	8	29	26	15	41	47	23	70	
Lic. en Matemáticas Educativas	21	8	29	26	15	41	47	23	70	

Matrícula por área del conocimiento: Estatuto General UAGro No. 67 Nivel Licenciatura

(Continuación)

Área del Conocimiento Unidad Académica / Programa Educativo	Primer ingreso			Reingreso			Matrícula			
	Hombres	Mujeres	Total	Hombres	Mujeres	Total	Hombres	Mujeres	Total	%
Facultad de Filosofía y Letras	36	54	90	101	125	226	137	179	316	
Lic. en Filosofía	9	11	20	22	18	40	31	29	60	
Lic. en Historia	21	20	41	59	59	118	80	79	159	
Lic. en Literatura Hispanoamericana	6	23	29	20	48	68	26	71	97	
Facultad de Lenguas Extranjeras	29	46	75	81	113	194	110	159	269	
Lic. en Enseñanza del Idioma Inglés	29	46	75	81	113	194	110	159	269	
Facultad de Matemáticas	17	14	31	76	52	128	93	66	159	
Lic. en Matemáticas Educativas	17	14	31	76	52	128	93	66	159	
III. Biotecnología y Ciencias Agropecuarias	374	215	589	1,085	675	1,760	1,459	890	2,349	6.79
Centro Regional Campus Cruz Grande (Costa Chica)	7	13	20	40	55	95	47	68	115	
Lic. en Ciencia y Tecnología de los Alimentos	7	13	20	40	55	95	47	68	115	
Centro Regional Campus Huamuxtitlán (Montaña)	16	11	27	54	36	90	70	47	117	
Ing. en Producción Sustentable Alimentaria	16	11	27	54	36	90	70	47	117	
Centro Regional Campus Técpan (Costa Grande)	70	68	138	206	166	372	276	234	510	
Escuela Superior de Desarrollo Sustentable	20	18	38	59	57	116	79	75	154	
Ing. en Producción Sustentable	20	18	38	59	57	116	79	75	154	
Escuela Superior de Medicina Veterinaria y Zootecnia 3	50	50	100	147	109	256	197	159	356	
Lic. en Medicina Veterinaria y Zootecnia	50	50	100	147	109	256	197	159	356	
Escuela Superior de Medicina Veterinaria y Zootecnia	67	27	94	160	69	229	227	96	323	
Lic. en Medicina Veterinaria y Zootecnia	67	27	94	160	69	229	227	96	323	
Facultad de Ciencias Agropecuarias y Ambientales	89	42	131	309	202	511	398	244	642	
Ing. Agrónomo	72	30	102	264	156	420	336	186	522	
Ing. en Agroecología	17	12	29	45	46	91	62	58	120	
Facultad de Ciencias Químico Biológicas	24	22	46	32	57	89	56	79	135	
Lic. en Biotecnología	24	22	46	32	57	89	56	79	135	
Facultad de Medicina Veterinaria y Zootecnia 2	101	32	133	284	90	374	385	122	507	
Lic. en Medicina Veterinaria y Zootecnia	101	32	133	284	90	374	385	122	507	
IV. Ciencias Exactas y Naturales	230	248	478	694	761	1,455	924	1,009	1,933	5.59
Centro Regional Campus Técpan (Costa Grande)	12	16	28	51	53	104	63	69	132	
Escuela Superior de Desarrollo Sustentable	12	16	28	51	53	104	63	69	132	
Ing. en Recursos Maderables y no Maderables.	0	0	0	12	8	20	12	8	20	
Ing. en Sistemas Ambientales	12	16	28	39	45	84	51	61	112	
Escuela Superior de Ciencias Ambientales	36	44	80	107	152	259	143	196	339	
Lic. en Ciencias Ambientales	36	44	80	107	152	259	143	196	339	
Escuela Superior de Ciencias de la Tierra	22	22	44	144	95	239	166	117	283	
Lic. en Geología	20	14	34	103	68	171	123	82	205	
Lic. en Geografía	2	8	10	41	27	68	43	35	78	
Escuela Superior de Ciencias Naturales	23	28	51	64	140	204	87	168	255	
Lic. en Biología Experimental	23	28	51	64	140	204	87	168	255	
Escuela Superior de Matemáticas 2	8	11	19	19	7	26	27	18	45	
Lic. en Matemáticas	8	11	19	19	7	26	27	18	45	

Matrícula por área del conocimiento: Estatuto General UAGro No. 67
Nivel Licenciatura

(Continuación)

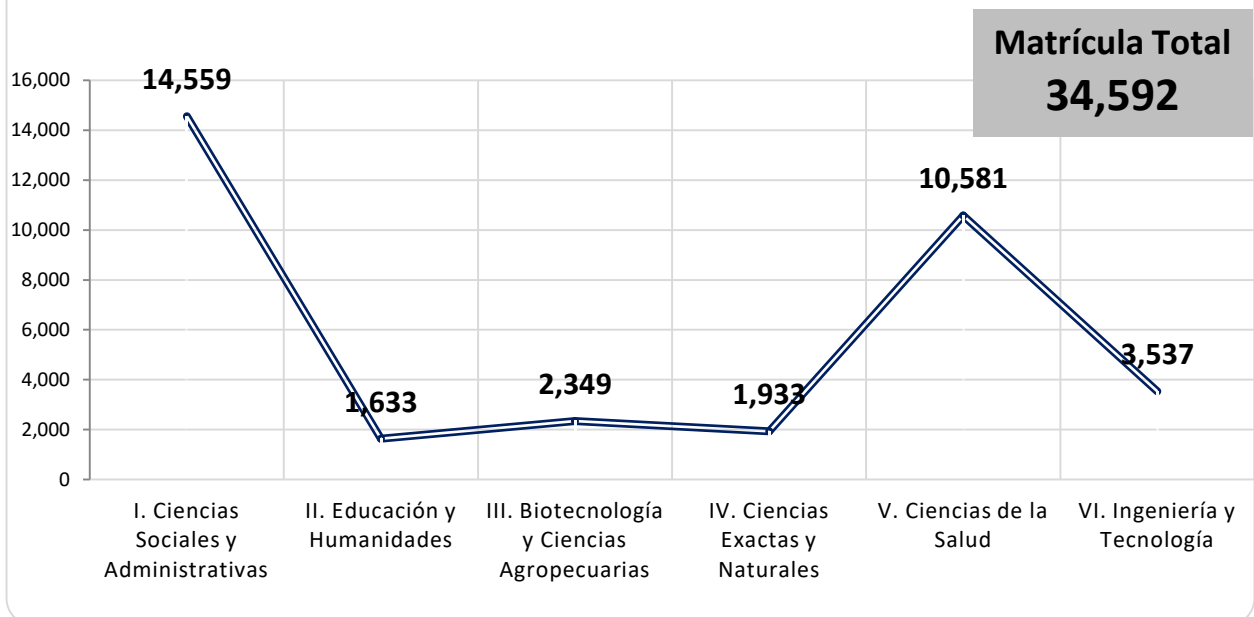
Área del Conocimiento Unidad Académica / Programa Educativo	Primer ingreso			Reingreso			Matrícula			
	Hombres	Mujeres	Total	Hombres	Mujeres	Total	Hombres	Mujeres	Total	%
Facultad de Ciencias Químico Biológicas	33	45	78	71	120	191	104	165	269	
Lic. en Biología	33	45	78	71	120	191	104	165	269	
Facultad de Ecología Marina	26	36	62	104	93	197	130	129	259	
Lic. en Ecología Marina	26	36	62	104	93	197	130	129	259	
Facultad de Matemáticas	70	46	116	134	101	235	204	147	351	
Lic. en Matemáticas	70	46	116	134	101	235	204	147	351	
V. Ciencias de la Salud	540	1,519	2,059	2,493	6,029	8,522	3,033	7,548	10,581	30.59
Centro Regional Campus Huamuxtlán (Montaña)	4	38	42	28	108	136	32	146	178	
Lic. en Nutrición y Ciencia de los Alimentos	4	38	42	28	108	136	32	146	178	
Centro Regional Campus Llano Largo (Acapulco)	13	52	65	73	125	198	86	177	263	
Lic. en Nutrición y Ciencia de los Alimentos	13	52	65	73	125	198	86	177	263	
Centro Regional Campus Taxco el Viejo (Norte)	25	77	102	98	194	292	123	271	394	
Lic. en Fisioterapia	15	35	50	45	63	108	60	98	158	
Lic. en Nutrición y Ciencia de los Alimentos	10	42	52	53	131	184	63	173	236	
Escuela Superior de Ciencias Naturales	38	66	104	180	324	504	218	390	608	
Lic. Químico Farmacéutico Biólogo	38	66	104	180	324	504	218	390	608	
Escuela Superior de Enfermería 1	50	183	233	161	794	955	211	977	1,188	
Lic. en Enfermería	50	183	233	161	794	955	211	977	1,188	
Escuela Superior de Enfermería 3	28	119	147	91	437	528	119	556	675	
Lic. en Enfermería	28	119	147	91	437	528	119	556	675	
Escuela Superior de Enfermería 4	61	221	282	258	818	1,076	319	1,039	1,358	
Lic. en Enfermería	61	221	282	258	818	1,076	319	1,039	1,358	
Escuela Superior de Enfermería 5	25	134	159	72	350	422	97	484	581	
Lic. en Enfermería	25	134	159	72	350	422	97	484	581	
Escuela Superior de Medicina	74	78	152	668	929	1,597	742	1,007	1,749	
Médico Cirujano	74	78	152	668	929	1,597	742	1,007	1,749	
Escuela Superior de Odontología	63	130	193	254	466	720	317	596	913	
Cirujano Dentista	63	130	193	254	466	720	317	596	913	
Facultad de Ciencias Químico Biológicas	63	122	185	239	369	608	302	491	793	
Lic. Químico Biólogo Parasitólogo	63	122	185	239	369	608	302	491	793	
Facultad de Enfermería 2	96	299	395	371	1,115	1,486	467	1,414	1,881	
Lic. en Enfermería	96	299	395	371	1,115	1,486	467	1,414	1,881	
VI. Ingeniería y Tecnología	491	235	726	2,011	800	2,811	2,502	1,035	3,537	10.22
Centro Regional Campus Cruz Grande (Costa Chica)	8	4	12	50	27	77	58	31	89	
Ing. en Energías Limpias	8	4	12	50	27	77	58	31	89	
Centro Regional Campus Zumpango (Centro)	106	41	147	278	122	400	384	163	547	
Campus Zumpango - Eduardo Neri	106	41	147	278	122	400	384	163	547	
Ing. en Edificación y Administración de Obras	43	12	55	64	24	88	107	36	143	
Ing. en Minas	34	9	43	125	43	168	159	52	211	
Ing. en Prevención de Desastres y Protección Civil	29	20	49	89	55	144	118	75	193	

Matrícula por área del conocimiento: Estatuto General UAGro No. 67 Nivel Licenciatura

(Continuación)

Área del Conocimiento Unidad Académica / Programa Educativo	Primer ingreso			Reingreso			Matrícula			
	Hombres	Mujeres	Total	Hombres	Mujeres	Total	Hombres	Mujeres	Total	%
Escuela Superior de Ciencias y Tecnologías de la Información	44	16	60	96	41	137	140	57	197	
Lic. en Ciencias y Tecnologías de la Información	44	16	60	96	41	137	140	57	197	
Escuela Superior de Diseño y Arquitectura	63	48	111	183	92	275	246	140	386	
Lic. en Arquitectura	33	18	51	131	53	184	164	71	235	
Lic. en Diseño Gráfico	14	20	34	24	21	45	38	41	79	
Lic. en Diseño Industrial	16	10	26	28	18	46	44	28	72	
Facultad de Arquitectura y Urbanismo	72	68	140	308	219	527	380	287	667	
Arquitecto Urbanista	72	68	140	308	219	527	380	287	667	
Facultad de Ingeniería	198	58	256	1,096	299	1,395	1,294	357	1,651	
Ing. Civil	61	25	86	517	129	646	578	154	732	
Ing. Constructor	39	4	43	157	31	188	196	35	231	
Ing. en Computación	68	19	87	322	117	439	390	136	526	
Ing. Topógrafo y Geomático	30	10	40	100	22	122	130	32	162	
Total:	3,284	4,317	7,601	11,857	15,134	26,991	15,141	19,451	34,592	100.00

**Matrícula total de Licenciatura del CE 2018-2019
(por área del conocimiento: Estatuto General UAGro No. 67)**



Matrícula por área del conocimiento: INEGI 2011
Nivel Licenciatura

Área del Conocimiento Unidad Académica / Programa Educativo	Primer ingreso			Reingreso			Matrícula			
	Hombres	Mujeres	Total	Hombres	Mujeres	Total	Hombres	Mujeres	Total	%
1. Educación	155	210	365	341	430	771	496	640	1,136	3.28
Centro Regional Campus Llano Largo (Acapulco)	40	17	57	63	27	90	103	44	147	
Lic. en Cultura Física y Deportes	40	17	57	63	27	90	103	44	147	
Escuela Superior de Ciencias de la Educación	48	125	173	95	223	318	143	348	491	
Lic. en Ciencias de la Educación	48	125	173	95	223	318	143	348	491	
Escuela Superior de Matemáticas 2	21	8	29	26	15	41	47	23	70	
Lic. en Matemáticas Educativas	21	8	29	26	15	41	47	23	70	
Facultad de Lenguas Extranjeras	29	46	75	81	113	194	110	159	269	
Lic. en Enseñanza del Idioma Inglés	29	46	75	81	113	194	110	159	269	
Facultad de Matemáticas	17	14	31	76	52	128	93	66	159	
Lic. en Matemáticas Educativas	17	14	31	76	52	128	93	66	159	
2. Artes y Humanidades	75	92	167	185	224	409	260	316	576	1.67
Escuela Superior de Artes	25	18	43	60	78	138	85	96	181	
Lic. en Artes	25	18	43	60	78	138	85	96	181	
Escuela Superior de Diseño y Arquitectura	14	20	34	24	21	45	38	41	79	
Lic. en Diseño Gráfico	14	20	34	24	21	45	38	41	79	
Facultad de Filosofía y Letras	36	54	90	101	125	226	137	179	316	
Lic. en Filosofía	9	11	20	22	18	40	31	29	60	
Lic. en Historia	21	20	41	59	59	118	80	79	159	
Lic. en Literatura Hispanoamericana	6	23	29	20	48	68	26	71	97	
3. Ciencias Sociales, Administración y Derecho	1,433	1,818	3,251	5,072	6,236	11,308	6,505	8,054	14,559	42.09
Centro Regional Campus Zumpango Centro	25	24	49	49	54	103	74	78	152	
Escuela Superior de Gobierno y Gestión Pública	25	24	49	49	54	103	74	78	152	
Lic. en Gobierno y Gestión Pública	25	24	49	49	54	103	74	78	152	
Escuela Superior de Antropología Social	6	12	18	23	23	46	29	35	64	
Lic. en Antropología Social	6	12	18	23	23	46	29	35	64	
Escuela Superior de Ciencias del Desarrollo Regional 2	12	10	22	46	54	100	58	64	122	
Lic. en Desarrollo Regional	12	10	22	46	54	100	58	64	122	
Escuela Superior de Ciencias Económicas	102	108	210	270	305	575	372	413	785	
Lic. en Economía	102	108	210	270	305	575	372	413	785	
Escuela Superior de Ciencias Sociales	241	282	523	833	837	1,670	1,074	1,119	2,193	
Lic. en Derecho	241	282	523	833	837	1,670	1,074	1,119	2,193	
Escuela Superior de Economía	33	34	67	110	94	204	143	128	271	
Lic. en Economía	33	34	67	110	94	204	143	128	271	
Escuela Superior de Psicología	71	231	302	292	891	1,183	363	1,122	1,485	
Lic. en Psicología	71	231	302	292	891	1,183	363	1,122	1,485	
Escuela Superior de Sociología	24	32	56	75	128	203	99	160	259	
Lic. en Sociología de la Comunicación y Educación	24	32	56	75	128	203	99	160	259	
Escuela Superior de Turismo - Zihuatanejo	7	22	29	35	74	109	42	96	138	
Lic. en Gestión Turística	7	22	29	35	74	109	42	96	138	

Matrícula por área del conocimiento: INEGI 2011

Nivel Licenciatura

(Continuación)

Área del Conocimiento Unidad Académica / Programa Educativo	Primer ingreso			Reingreso			Matrícula			
	Hombres	Mujeres	Total	Hombres	Mujeres	Total	Hombres	Mujeres	Total	%
Facultad de Comunicación y Mercadotecnia	76	97	173	263	304	567	339	401	740	
Lic. en Ciencias de la Comunicación	49	61	110	173	190	363	222	251	473	
Lic. en Mercadotecnia	27	36	63	90	114	204	117	150	267	
Facultad de Contaduría y Administración	398	487	885	1,421	1,562	2,983	1,819	2,049	3,868	
Lic. en Administración	179	186	365	555	630	1,185	734	816	1,550	
Lic. en Contaduría	219	301	520	866	932	1,798	1,085	1,233	2,318	
Facultad de Derecho	337	315	652	1,211	1,324	2,535	1,548	1,639	3,187	
Lic. en Derecho	337	315	652	1,211	1,324	2,535	1,548	1,639	3,187	
Facultad de Filosofía y Letras	8	14	22	19	43	62	27	57	84	
Lic. en Sociología	8	14	22	19	43	62	27	57	84	
Facultad de Turismo - Acapulco	60	122	182	276	424	700	336	546	882	
Lic. en Gestión Turística	60	122	182	276	424	700	336	546	882	
Instituto Internacional de Estudios Políticos Avanzados "Ignacio Manuel Altamirano"	33	28	61	149	119	268	182	147	329	
Lic. en Ciencias Políticas y Admón. Pública	33	28	61	149	119	268	182	147	329	
4. Ciencias Naturales, Exactas y de la Computación	274	264	538	790	802	1,592	1,064	1,066	2,130	6.16
Centro Regional Campus Técpan (Costa Grande)	12	16	28	51	53	104	63	69	132	
Escuela Superior de Desarrollo Sustentable	12	16	28	51	53	104	63	69	132	
Ing. en Recursos Maderables y no Maderables	0	0	0	12	8	20	12	8	20	
Ing. en Sistemas Ambientales	12	16	28	39	45	84	51	61	112	
Escuela Superior de Ciencias Ambientales	36	44	80	107	152	259	143	196	339	
Lic. en Ciencias Ambientales	36	44	80	107	152	259	143	196	339	
Escuela Superior de Ciencias de la Tierra	22	22	44	144	95	239	166	117	283	
Lic. en Geología	20	14	34	103	68	171	123	82	205	
Lic. en Geografía	2	8	10	41	27	68	43	35	78	
Escuela Superior de Ciencias Naturales	23	28	51	64	140	204	87	168	255	
Lic. en Biología Experimental	23	28	51	64	140	204	87	168	255	
Escuela Superior de Ciencias y Tecnologías de la Información	44	16	60	96	41	137	140	57	197	
Lic. en Ciencias y Tecnologías de la Información	44	16	60	96	41	137	140	57	197	
Escuela Superior de Matemáticas 2	8	11	19	19	7	26	27	18	45	
Lic. en Matemáticas	8	11	19	19	7	26	27	18	45	
Facultad de Ciencias Químico Biológicas	33	45	78	71	120	191	104	165	269	
Lic. en Biología	33	45	78	71	120	191	104	165	269	
Facultad de Ecología Marina	26	36	62	104	93	197	130	129	259	
Lic. en Ecología Marina	26	36	62	104	93	197	130	129	259	
Facultad de Matemáticas	70	46	116	134	101	235	204	147	351	
Lic. en Matemáticas	70	46	116	134	101	235	204	147	351	

Matrícula por área del conocimiento: INEGI 2011
Nivel Licenciatura

(Continuación)

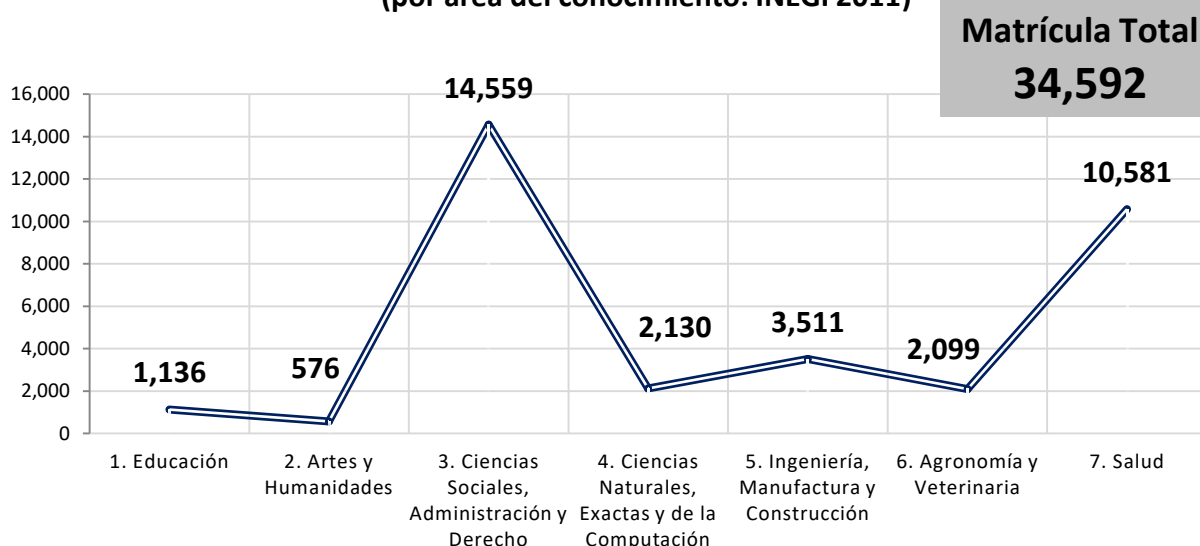
Área del Conocimiento Unidad Académica / Programa Educativo	Primer ingreso			Reingreso			Matrícula			
	Hombres	Mujeres	Total	Hombres	Mujeres	Total	Hombres	Mujeres	Total	%
5. Ingeniería, Manufactura y Construcción	464	234	698	1,963	850	2,813	2,427	1,084	3,511	10.15
Centro Regional Campus Cruz Grande (Costa Chica)	15	17	32	90	82	172	105	99	204	
Ing. en Energías Limpias	8	4	12	50	27	77	58	31	89	
Lic. en Ciencia y Tecnología de los Alimentos	7	13	20	40	55	95	47	68	115	
Centro Regional Campus Zumpango (Centro)	106	41	147	278	122	400	384	163	547	
Campus Zumpango - Eduardo Neri	106	41	147	278	122	400	384	163	547	
Ing. en Edificación y Administración de Obras	43	12	55	64	24	88	107	36	143	
Ing. en Minas	34	9	43	125	43	168	159	52	211	
Ing. en Prevención de Desastres y Protección Civil	29	20	49	89	55	144	118	75	193	
Escuela Superior de Diseño y Arquitectura	49	28	77	159	71	230	208	99	307	
Lic. en Arquitectura	33	18	51	131	53	184	164	71	235	
Lic. en Diseño Industrial	16	10	26	28	18	46	44	28	72	
Facultad de Arquitectura y Urbanismo	72	68	140	308	219	527	380	287	667	
Arquitecto Urbanista	72	68	140	308	219	527	380	287	667	
Facultad de Ciencias Químico Biológicas	24	22	46	32	57	89	56	79	135	
Lic. en Biotecnología	24	22	46	32	57	89	56	79	135	
Facultad de Ingeniería	198	58	256	1,096	299	1,395	1,294	357	1,651	
Ing. Civil	61	25	86	517	129	646	578	154	732	
Ing. Constructor	39	4	43	157	31	188	196	35	231	
Ing. en Computación	68	19	87	322	117	439	390	136	526	
Ing. Topógrafo y Geomático	30	10	40	100	22	122	130	32	162	
6. Agronomía y Veterinaria	343	180	523	1,013	563	1,576	1,356	743	2,099	6.07
Centro Regional Campus Huamuxtlán (Montaña)	16	11	27	54	36	90	70	47	117	
Ing. en Producción Sustentable Alimentaria	16	11	27	54	36	90	70	47	117	
Centro Regional Campus Técpan (Costa Grande)	70	68	138	206	166	372	276	234	510	
Escuela Superior de Desarrollo Sustentable	20	18	38	59	57	116	79	75	154	
Ing. en Producción Sustentable	20	18	38	59	57	116	79	75	154	
Escuela Superior de Medicina Veterinaria y Zootecnia 3	50	50	100	147	109	256	197	159	356	
Lic. en Medicina Veterinaria y Zootecnia	50	50	100	147	109	256	197	159	356	
Escuela Superior de Medicina Veterinaria y Zootecnia	67	27	94	160	69	229	227	96	323	
Lic. en Medicina Veterinaria y Zootecnia	67	27	94	160	69	229	227	96	323	
Facultad de Ciencias Agropecuarias y Ambientales	89	42	131	309	202	511	398	244	642	
Ing. Agrónomo	72	30	102	264	156	420	336	186	522	
Ing. en Agroecología	17	12	29	45	46	91	62	58	120	
Facultad de Medicina Veterinaria y Zootecnia 2	101	32	133	284	90	374	385	122	507	
Lic. en Medicina Veterinaria y Zootecnia	101	32	133	284	90	374	385	122	507	

Matrícula por área del conocimiento: INEGI 2011 Nivel Licenciatura

(Continuación)

Área del Conocimiento Unidad Académica / Programa Educativo	Primer ingreso			Reingreso			Matrícula			
	Hombres	Mujeres	Total	Hombres	Mujeres	Total	Hombres	Mujeres	Total	%
7. Salud	540	1,519	2,059	2,493	6,029	8,522	3,033	7,548	10,581	30.59
Centro Regional Campus Huamuxtitlán (Montaña)	4	38	42	28	108	136	32	146	178	
Lic. en Nutrición y Ciencia de los Alimentos	4	38	42	28	108	136	32	146	178	
Centro Regional Campus Llano Largo (Acapulco)	13	52	65	73	125	198	86	177	263	
Lic. en Nutrición y Ciencia de los Alimentos	13	52	65	73	125	198	86	177	263	
Centro Regional Campus Taxco el Viejo (Norte)	25	77	102	98	194	292	123	271	394	
Lic. en Fisioterapia	15	35	50	45	63	108	60	98	158	
Lic. en Nutrición y Ciencia de los Alimentos	10	42	52	53	131	184	63	173	236	
Escuela Superior de Ciencias Naturales	38	66	104	180	324	504	218	390	608	
Lic. Químico Farmacéutico Biólogo	38	66	104	180	324	504	218	390	608	
Escuela Superior de Enfermería 1	50	183	233	161	794	955	211	977	1,188	
Lic. en Enfermería	50	183	233	161	794	955	211	977	1,188	
Escuela Superior de Enfermería 3	28	119	147	91	437	528	119	556	675	
Lic. en Enfermería	28	119	147	91	437	528	119	556	675	
Escuela Superior de Enfermería 4	61	221	282	258	818	1,076	319	1,039	1,358	
Lic. en Enfermería	61	221	282	258	818	1,076	319	1,039	1,358	
Escuela Superior de Enfermería 5	25	134	159	72	350	422	97	484	581	
Lic. en Enfermería	25	134	159	72	350	422	97	484	581	
Escuela Superior de Medicina	74	78	152	668	929	1,597	742	1,007	1,749	
Médico Cirujano	74	78	152	668	929	1,597	742	1,007	1,749	
Escuela Superior de Odontología	63	130	193	254	466	720	317	596	913	
Cirujano Dentista	63	130	193	254	466	720	317	596	913	
Facultad de Ciencias Químico Biológicas	63	122	185	239	369	608	302	491	793	
Lic. Químico Biólogo Parasitólogo	63	122	185	239	369	608	302	491	793	
Facultad de Enfermería 2	96	299	395	371	1,115	1,486	467	1,414	1,881	
Lic. en Enfermería	96	299	395	371	1,115	1,486	467	1,414	1,881	
Total	3,284	4,317	7,601	11,857	15,134	26,991	15,141	19,451	34,592	100.00

Matrícula total de Licenciatura del CE 2018-2019
(por área del conocimiento: INEGI 2011)



Tasa de crecimiento de la matrícula por unidad académica
Nivel Licenciatura

Unidad Académica	Ciclo Escolar		Crecimiento	%
	2017 – 2018	2018 – 2019		
Nivel Licenciatura	34,298	34,592	294	0.86
Centro Regional Campus Cruz Grande (Costa Chica)	188	204	16	8.51
Centro Regional Campus Huamuxtlán (Montaña)	237	295	58	24.47
Centro Regional Campus Llano Largo (Acapulco)	299	410	111	37.12
Centro Regional Campus Taxco el Viejo (Norte)	291	394	103	35.40
Centro Regional Campus Técpan (Costa Grande)	591	642	51	8.63
Escuela Superior de Desarrollo Sustentable	312	286	-26	-8.33
Escuela Superior de Medicina Veterinaria y Zootecnia 3	279	356	77	27.60
Centro Regional Campus Zumpango (Centro)	559	699	140	25.04
Campus Zumpango - Eduardo Neri	418	547	129	30.86
Escuela Superior de Gobierno y Gestión Pública	141	152	11	7.80
Escuela Superior de Antropología Social	57	64	7	12.28
Escuela Superior de Artes	188	181	-7	-3.72
Escuela Superior de Ciencias Ambientales	338	339	1	0.30
Escuela Superior de Ciencias de la Educación	457	491	34	7.44
Escuela Superior de Ciencias de la Tierra	338	283	-55	-16.27
Escuela Superior de Ciencias del Desarrollo Regional 2	154	122	-32	-20.78
Escuela Superior de Ciencias Económicas	806	785	-21	-2.61
Escuela Superior de Ciencias Naturales	908	863	-45	-4.96
Escuela Superior de Ciencias Sociales	2,154	2,193	39	1.81
Escuela Superior de Ciencias y Tecnologías de la Información	215	197	-18	-8.37
Escuela Superior de Diseño y Arquitectura	358	386	28	7.82
Escuela Superior de Economía	258	271	13	5.04
Escuela Superior de Enfermería Núm. 1	1,194	1,188	-6	-0.50
Escuela Superior de Enfermería Núm. 3	678	675	-3	-0.44
Escuela Superior de Enfermería Núm. 4	1,586	1,358	-228	-14.38
Escuela Superior de Enfermería Núm. 5	530	581	51	9.62
Escuela Superior de Matemáticas 2	71	115	44	61.97
Escuela Superior de Medicina	1,487	1,749	262	17.62
Escuela Superior de Medicina Veterinaria y Zootecnia	314	323	9	2.87
Escuela Superior de Odontología	912	913	1	0.11
Escuela Superior de Psicología	1,487	1,485	-2	-0.13
Escuela Superior de Sociología	272	259	-13	-4.78
Escuela Superior de Turismo - Zihuatanejo	167	138	-29	-17.37
Facultad de Arquitectura y Urbanismo	722	667	-55	-7.62
Facultad de Ciencias Agropecuarias y Ambientales	660	642	-18	-2.73
Facultad de Ciencias Químico Biológicas	1,231	1,197	-34	-2.76
Facultad de Comunicación y Mercadotecnia	841	740	-101	-12.01
Facultad de Contaduría y Administración	3,798	3,868	70	1.84
Facultad de Derecho	3,048	3,187	139	4.56
Facultad de Ecología Marina	242	259	17	7.02
Facultad de Enfermería Núm. 2	1,928	1,881	-47	-2.44
Facultad de Filosofía y Letras	459	400	-59	-12.85
Facultad de Ingeniería	1,630	1,651	21	1.29
Facultad de Lenguas Extranjeras	256	269	13	5.08
Facultad de Matemáticas	570	510	-60	-10.53
Facultad de Medicina Veterinaria y Zootecnia 2	494	507	13	2.63
Facultad de Turismo - Acapulco	968	882	-86	-8.88
Instituto Internacional de Estudios Políticos Avanzados "Ignacio Manuel Altamirano"	357	329	-28	-7.84

Eficiencia terminal por unidad académica y programa educativo Nivel Licenciatura

Unidad Académica /Programa Educativo	Nuevo Ingreso	Egresados 2016 - 2017	Eficiencia Terminal
Licenciatura	7,072	3,429	48.49
Centro Regional Campus Técpan (Costa Grande)	115	36	31.30
Escuela Superior de Desarrollo Sustentable	42	16	38.10
Ing. en Producción Sustentable	31	7	22.58
Ing. en Recursos Maderables y no Maderables	42	13	30.95
Ing. en Sistemas Ambientales	22	6	27.27
Escuela Superior de Antropología Social	22	6	27.27
Lic. en Antropología Social	53	30	56.60
Escuela Superior de Artes	53	30	56.60
Lic. en Artes	92	47	51.09
Escuela Superior de Ciencias Ambientales	92	47	51.09
Lic. en Ciencias Ambientales	61	3	4.92
Escuela Superior de Ciencias de la Educación	61	3	4.92
Lic. en Ciencias de la Educación	76	42	55.26
Escuela Superior de Ciencias de la Tierra	43	28	65.12
Lic. en Geología	33	14	42.42
Lic. en Geografía	115	36	31.30
Escuela Superior de Ciencias Económicas	218	96	44.04
Lic. en Economía	218	96	44.04
Escuela Superior de Ciencias Naturales	169	103	60.95
Lic. en Biología Experimental	54	29	53.70
Lic. Químico Farmacéutico Biólogo	115	74	64.35
Escuela Superior de Ciencias Sociales	469	287	61.19
Lic. en Derecho	469	287	61.19
Escuela Superior de Ciencias y Tecnologías de la Información	68	8	11.76
Lic. en Ciencias y Tecnologías de la Información	68	8	11.76
Escuela Superior de Diseño y Arquitectura	81	32	39.51
Lic. en Arquitectura	48	22	45.83
Lic. en Diseño Gráfico	21	6	28.57
Lic. en Diseño Industrial	12	4	33.33
Escuela Superior de Economía	76	15	19.74
Lic. en Economía	76	15	19.74
Escuela Superior de Enfermería Núm. 1	250	147	58.80
Lic. en Enfermería	250	147	58.80
Escuela Superior de Enfermería Núm. 3	142	109	76.76
Lic. en Enfermería	142	109	76.76
Escuela Superior de Enfermería Núm. 4	304	200	65.79
Lic. en Enfermería	304	200	65.79
Escuela Superior de Enfermería Núm. 5	100	85	85.00
Lic. en Enfermería	100	85	85.00
Escuela Superior de Medicina	108	65	60.19
Médico Cirujano	108	65	60.19
Escuela Superior de Medicina Veterinaria y Zootecnia	74	17	22.97
Lic. en Medicina Veterinaria y Zootecnia	74	17	22.97
Escuela Superior de Odontología	175	4	2.29
Cirujano Dentista	175	4	2.29
Escuela Superior de Psicología	328	212	64.63
Lic. en Psicología	328	212	64.63

Eficiencia terminal por unidad académica y programa educativo
Nivel Licenciatura

(continuación)

Unidad Académica /Programa Educativo	Nuevo Ingreso*	Egresados 2017 - 2018	Eficiencia Terminal
Escuela Superior de Sociología	82	32	39.02
Lic. en Sociología de la Comunicación y Educación	82	32	39.02
Escuela Superior de Turismo - Zihuatanejo	51	23	45.10
Lic. en Gestión Turística	51	23	45.10
Facultad de Arquitectura y Urbanismo	166	94	56.63
Arquitecto Urbanista	166	94	56.63
Facultad de Ciencias Agropecuarias y Ambientales	163	72	44.17
Ing. Agrónomo	135	66	48.89
Ing. en Agroecología	28	6	21.43
Facultad de Ciencias Químico Biológicas	291	173	59.45
Lic. en Biología	80	35	43.75
Lic. Químico Biólogo Parasitólogo	211	138	65.40
Facultad de Comunicación y Mercadotecnia	227	3	1.32
Lic. en Ciencias de la Comunicación	153	3	1.96
Lic. en Mercadotecnia	74	0	0.00
Facultad de Contaduría y Administración	781	464	59.41
Lic. en Administración	272	161	59.19
Lic. en Contaduría	509	303	59.53
Facultad de Derecho	697	376	53.95
Lic. en Derecho	697	376	53.95
Facultad de Ecología Marina	89	50	56.18
Lic. en Ecología Marina	89	50	56.18
Facultad de Enfermería 2	400	298	74.50
Lic. en Enfermería	400	298	74.50
Facultad de Filosofía y Letras	177	56	31.64
Lic. en Filosofía	30	1	3.33
Lic. en Historia	69	26	37.68
Lic. en Literatura Hispanoamericana	45	20	44.44
Lic. en Sociología	33	9	27.27
Facultad de Ingeniería	313	10	3.19
Ing. Civil	102	3	2.94
Ing. Constructor	45	0	0.00
Ing. en Computación	120	3	2.50
Ing. Topógrafo y Geomático	46	4	8.70
Facultad de Lenguas Extranjeras	70	47	67.14
Lic. en Enseñanza del Idioma Inglés	70	47	67.14
Facultad de Matemáticas	157	14	8.92
Lic. en Matemáticas	120	14	11.67
Lic. en Matemáticas Educativas	37	0	0.00
Facultad de Medicina Veterinaria y Zootecnia 2	95	37	38.95
Lic. en Medicina Veterinaria y Zootecnia	95	37	38.95
Facultad de Turismo - Acapulco	260	104	40.00
Lic. en Gestión Turística	260	104	40.00
Instituto Internacional de Estudios Políticos Avanzados	72	32	44.44
Lic. en Ciencias Políticas y Administración Pública	72	32	44.44

Fuente: Dirección General de Planeación y Evaluación Institucional – Dirección de Evaluación y Acreditación - Departamento de seguimiento de estudiantes, egresados y empleadores y *Anuarios Estadísticos.UAGro.

Evolución de la **matrícula de primer ingreso** por unidad académica Nivel Licenciatura Período 2009 - 2010 al 2018 - 2019

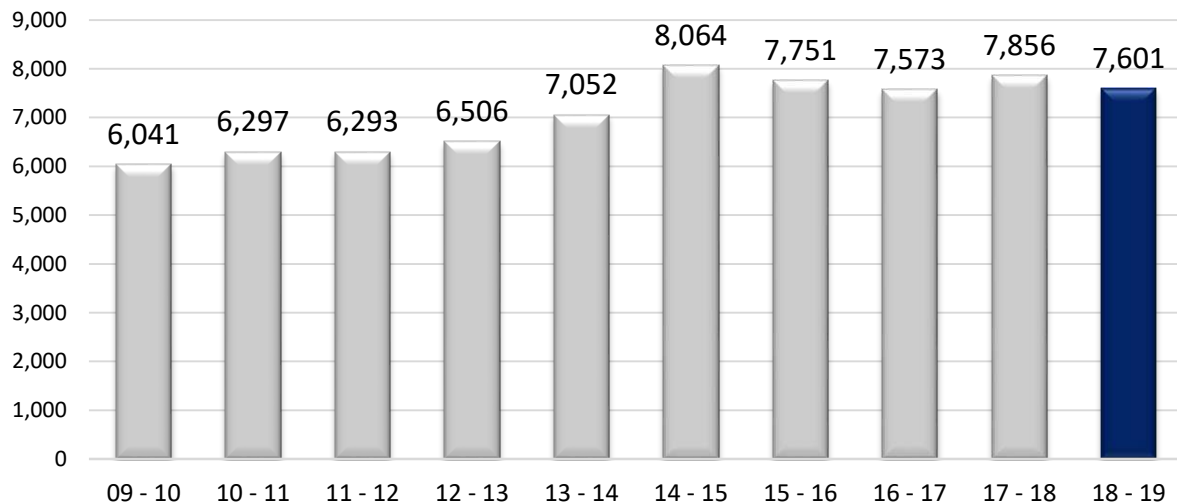
Unidad Académica	Ciclo Escolar									
	09 - 10	10 - 11	11 - 12	12 - 13	13 - 14	14 - 15	15 - 16	16 - 17	17 - 18	18 - 19
Nivel Licenciatura	6,041	6,297	6,293	6,506	7,052	8,064	7,751	7,573	7,856	7,601
Centro de Ciencias del Desarrollo Regional	42	24	26	35	30	66	59	0	0	0
Centro Regional Campus Cruz Grande (Costa Chica)	-	-	-	-	-	61	32	42	58	32
Centro Regional Campus Huamuxtitlán (Montaña)	-	-	-	-	-	72	62	68	69	69
Centro Regional Campus Llano Largo (Acapulco)	-	-	-	-	-	83	63	83	112	122
Centro Regional Campus Taxco el Viejo (Norte)	-	-	-	-	-	46	54	104	106	102
Centro Regional Campus Técpan (Costa Grande)	-	-	-	94	115	73	197	192	195	166
Escuela Superior de Desarrollo Sustentable	-	-	-	94	115	73	100	91	104	66
Escuela Superior de Medicina Veterinaria y Zootecnia 3	-	-	-	-	-	-	97	101	91	100
Centro Regional Campus Zumpango (Centro)	-	-	-	-	-	141	151	170	203	196
Campus Zumpango - Eduardo Neri	-	-	-	-	-	141	151	124	150	147
Escuela Superior de Gobierno y Gestión Pública	-	-	-	-	-	-	-	46	53	49
Escuela Superior de Antropología Social	24	11	16	17	39	22	25	20	15	18
Escuela Superior de Artes	-	-	33	48	53	55	52	53	61	43
Escuela Superior de Ciencias Ambientales	73	72	74	79	92	94	88	79	79	80
Escuela Superior de Ciencias de la Educación	-	-	101	123	61	170	226	132	164	173
Escuela Superior de Ciencias de la Tierra	87	81	64	91	85	112	66	52	53	44
Escuela Superior de Ciencias del Desarrollo Regional 2	-	-	-	-	-	-	-	32	32	22
Escuela Superior de Ciencias Económicas	199	222	211	238	218	232	238	227	229	210
Escuela Superior de Ciencias Naturales	123	148	156	163	169	207	177	206	233	155
Escuela Superior de Ciencias Sociales	1,007	478	463	464	469	488	494	454	499	523
Escuela Superior de Ciencias y Tecnologías de la Información	18	49	42	59	69	68	61	66	52	60
Escuela Superior de Diseño y Arquitectura	-	-	-	95	81	93	89	107	98	111
Escuela Superior de Economía	-	58	54	81	76	81	69	67	83	67
Escuela Superior de Enfermería Núm. 1	202	225	178	181	250	253	258	236	213	233
Escuela Superior de Enfermería Núm. 3	79	124	84	90	142	176	31	131	134	147
Escuela Superior de Enfermería Núm. 4	165	245	288	380	304	394	322	304	298	282
Escuela Superior de Enfermería Núm. 5	-	-	-	-	-	106	119	132	130	159
Escuela Superior de Matemáticas 2	-	-	-	-	-	-	-	34	36	48
Escuela Superior de Medicina	100	172	121	108	125	123	123	124	136	152
Escuela Superior de Medicina Veterinaria y Zootecnia	112	116	125	79	74	154	79	76	99	94
Escuela Superior de Odontología	145	151	128	155	175	207	181	188	180	193
Escuela Superior de Psicología	-	325	313	289	328	361	353	315	304	302
Escuela Superior de Sociología	-	110	94	82	68	82	81	71	86	56
Escuela Superior de Turismo – Zihuatanejo	-	-	-	-	-	-	-	39	32	29
Facultad de Arquitectura y Urbanismo	185	187	189	170	166	142	141	162	127	140
Facultad de Ciencias Agropecuarias y Ambientales	71	73	95	117	135	198	156	183	127	131
Facultad de Ciencias Químico Biológicas	236	273	271	264	298	335	335	301	313	309
Facultad de Comunicación y Mercadotecnia	256	285	213	188	227	207	182	174	209	173
Facultad de Contaduría y Administración	717	720	705	723	781	905	954	902	909	885
Facultad de Derecho	623	602	610	637	697	713	577	633	683	652
Facultad de Ecología Marina	90	79	74	76	89	80	72	74	78	62
Facultad de Enfermería Núm. 2	275	333	370	404	400	259	318	325	399	395
Facultad de Filosofía y Letras	199	205	193	221	177	151	164	131	151	112
Facultad de Ingeniería	263	317	312	250	309	284	276	246	265	256
Facultad de Lenguas Extranjeras	50	68	71	70	75	70	70	72	73	75
Facultad de Matemáticas	183	134	213	147	197	168	222	159	148	147
Facultad de Medicina Veterinaria y Zootecnia 2	-	-	-	-	95	132	134	142	106	133
Facultad de Turismo – Acapulco	360	334	365	252	311	317	308	186	197	182
Instituto Internacional de Estudios Políticos Avanzados "Ignacio Manuel Altamirano"	157	76	41	36	72	83	92	79	82	61

Evolución de la **matrícula total** por unidad académica Nivel Licenciatura Período 2009 - 2010 a 2018 - 2019

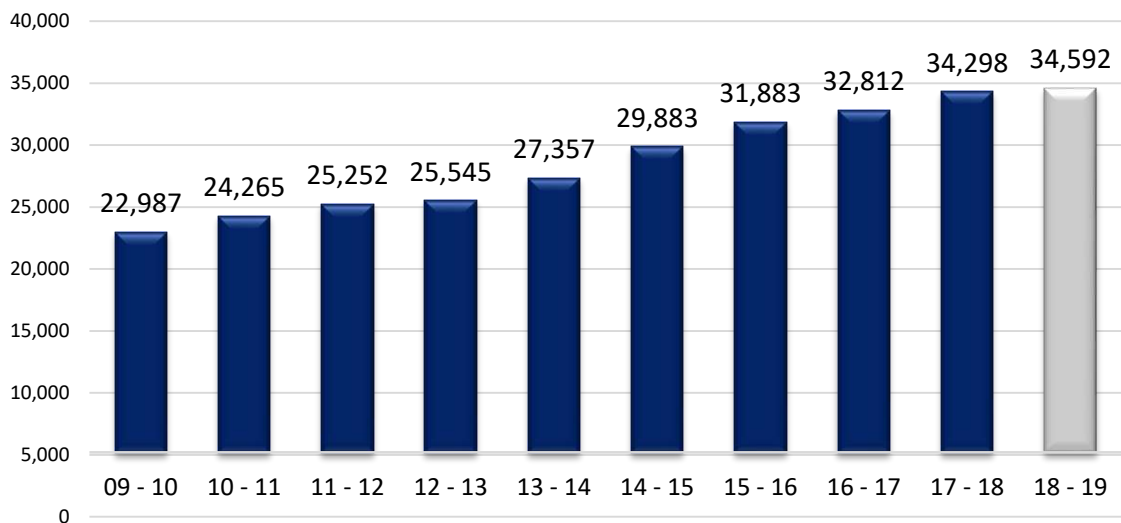
Unidad Académica	Ciclo Escolar									
	09 - 10	10-11	11 - 12	12 - 13	13 - 14	14 - 15	15 - 16	16 - 17	17 - 18	18 - 19
Nivel Licenciatura	22,987	24,265	25,252	25,545	27,357	29,883	31,883	32,812	34,298	34,592
Centro de Ciencias del Desarrollo Regional	96	109	125	152	99	153	188	0	0	0
Centro Regional Campus Cruz Grande (Costa Chica)	-	-	-	-	-	61	32	42	188	204
Centro Regional Campus Huamuxtlán (Montaña)	-	-	-	-	-	72	121	176	237	295
Centro Regional Campus Llano Largo (Acapulco)	-	-	-	-	-	83	137	204	299	410
Centro Regional Campus Taxco el Viejo (Norte)	-	-	-	-	-	46	92	197	291	394
Centro Regional Campus Técpán (Costa Grande)	-	-	-	94	173	246	424	510	591	642
Escuela Superior de Desarrollo Sustentable	-	-	-	94	173	246	266	287	312	286
Escuela Superior de Medicina Veterinaria y Zootecnia 3	-	-	-	-	-	-	158	223	279	356
Centro Regional Campus Zumpango (Centro)	-	-	-	-	-	142	270	402	559	699
Campus Zumpango - Eduardo Neri	-	-	-	-	-	142	270	298	418	547
Escuela Superior de Gobierno y Gestión Pública	-	-	-	-	-	-	-	104	141	152
Escuela Superior de Antropología Social	62	53	52	55	65	56	75	71	57	64
Escuela Superior de Artes	-	-	33	74	109	145	174	181	188	181
Escuela Superior de Ciencias Ambientales	255	268	279	310	251	372	388	361	338	339
Escuela Superior de Ciencias de la Educación	-	-	101	221	65	314	359	368	457	491
Escuela Superior de Ciencias de la Tierra	285	309	341	351	240	413	409	342	338	283
Escuela Superior de Ciencias del Desarrollo Regional 2	-	-	-	-	-	-	-	159	154	122
Escuela Superior de Ciencias Económicas	621	698	721	769	758	759	795	825	806	785
Escuela Superior de Ciencias Naturales	123	251	372	499	645	726	742	831	908	863
Escuela Superior de Ciencias Sociales	3,589	2,042	2,041	2,038	1,997	2,044	2,134	2,147	2,154	2,193
Escuela Superior de Ciencias y Tecnologías de la Información	28	72	67	156	179	190	200	211	215	197
Escuela Superior de Diseño y Arquitectura	-	-	-	95	131	175	89	330	358	386
Escuela Superior de Economía	-	182	168	216	244	259	256	265	258	271
Escuela Superior de Enfermería Núm. 1	755	772	628	610	827	878	1,161	1,211	1,194	1,188
Escuela Superior de Enfermería Núm. 3	300	323	332	321	388	479	485	632	678	675
Escuela Superior de Enfermería Núm. 4	529	637	785	1,013	1,132	1,272	1,554	1,574	1,586	1,358
Escuela Superior de Enfermería Núm. 5	-	-	-	-	-	198	294	411	530	581
Escuela Superior de Matemáticas 2	-	-	-	-	-	-	-	35	71	115
Escuela Superior de Medicina	837	917	1,274	1,131	1,262	1,395	1,474	1,222	1,487	1,749
Escuela Superior de Medicina Veterinaria y Zootecnia	444	457	484	210	237	469	259	299	314	323
Escuela Superior de Odontología	521	592	652	709	760	812	837	891	912	913
Escuela Superior de Psicología	-	1,286	1,209	1,049	1,282	1,380	1,457	1,487	1,487	1,485
Escuela Superior de Sociología	-	297	328	362	317	287	309	238	272	259
Escuela Superior de Turismo - Zihuatanejo	-	-	-	-	-	-	-	39	167	138
Facultad de Arquitectura y Urbanismo	742	779	824	733	698	750	722	740	722	667
Facultad de Ciencias Agropecuarias y Ambientales	258	282	306	318	363	488	540	570	660	642
Facultad de Ciencias Químico Biológicas	1,110	1,147	1,154	1,152	1,220	1,122	1,240	1,210	1,231	1,197
Facultad de Comunicación y Mercadotecnia	827	880	882	855	896	768	799	799	841	740
Facultad de Contaduría y Administración	2,904	3,099	3,039	3,158	3,265	3,300	3,505	3,623	3,798	3,868
Facultad de Derecho	2,760	2,888	2,842	2,927	3,093	3,239	3,218	3,259	3,048	3,187
Facultad de Ecología Marina	310	327	298	350	312	292	306	343	242	259
Facultad de Enfermería Núm. 2	1,011	1,066	1,218	1,367	1,594	1,582	1,937	1,871	1,928	1,881
Facultad de Filosofía y Letras	726	710	671	669	651	578	595	545	459	400
Facultad de Ingeniería	1,322	1,429	1,497	1,481	1,462	1,464	1,452	1,535	1,630	1,651
Facultad de Lenguas Extranjeras	185	204	221	247	268	277	256	249	256	269
Facultad de Matemáticas	707	496	683	489	592	687	716	612	570	510
Facultad de Medicina Veterinaria y Zootecnia 2	-	-	-	-	247	382	342	440	494	507
Facultad de Turismo - Acapulco	1,415	1,466	1,379	1,122	1,257	1,210	1,169	1,011	968	882
Instituto Internacional de Estudios Políticos Avanzados "Ignacio Manuel Altamirano"	265	227	246	242	278	318	371	344	357	329



Evolución de la matrícula escolar de primer ingreso
Ciclos escolares 2009 - 2010 a 2018 - 2019
Nivel Licenciatura



Evolución de la matrícula escolar total
Ciclos escolares 2009 - 2010 a 2018 - 2019
Nivel Licenciatura



Número de becas por tipo, unidad académica, programa educativo y sexo
Nivel Licenciatura

Unidad Académica / Programa Educativo	Oportunidades (Prospera)			Otra Beca Federal			Total		
	Hombres	Mujeres	Total	Hombres	Mujeres	Total	Hombres	Mujeres	Total
Nivel Licenciatura	2,110	3,855	5,965	67	206	273	2,177	4,061	6,238
Centro Regional Campus Cruz Grande (Costa Chica)	8	12	20	0	2	2	8	14	22
Ing. en Energías Limpias	1	1	2	0	0	0	1	1	2
Lic. en Ciencia y Tecnología de los Alimentos	7	11	18	0	2	2	7	13	20
Centro Regional Campus Huamuxtlán (Montaña)	8	21	29	0	0	0	8	21	29
Ing. en Producción Sustentable Alimentaria	5	3	8	0	0	0	5	3	8
Lic. en Nutrición y Ciencia de los Alimentos	3	18	21	0	0	0	3	18	21
Centro Regional Campus Llano Largo (Acapulco)	6	15	21	0	1	1	6	16	22
Lic. en Cultura Física y Deportes	5	0	5	0	0	0	5	0	5
Lic. en Nutrición y Ciencia de los Alimentos	1	15	16	0	1	1	1	16	17
Centro Regional Campus Taxco el Viejo (Norte)	5	12	17	0	2	2	5	14	19
Lic. en Nutrición y Ciencia de los Alimentos	5	12	17	0	2	2	5	14	19
Centro Regional Campus Técpan (Costa Grande)	29	39	68	0	4	4	29	43	72
Escuela Superior de Desarrollo Sustentable	27	36	63	0	1	1	27	37	64
Ing. en Producción Sustentable	20	26	46	0	1	1	20	27	47
Ing. en Recursos Maderables y no Maderables	7	10	17	0	0	0	7	10	17
Escuela Superior de Medicina Veterinaria y Zootecnia 3	2	3	5	0	3	3	2	6	8
Lic. en Medicina Veterinaria y Zootecnia	2	3	5	0	3	3	2	6	8
Centro Regional Campus Zumpango (Centro)	44	25	69	0	0	0	44	25	69
Campus Zumpango - Eduardo Neri	36	18	54	0	0	0	36	18	54
Ing. en Minas	25	10	35	0	0	0	25	10	35
Ing. en Prevención de Desastres y Protección Civil	11	8	19	0	0	0	11	8	19
Escuela Superior de Gobierno y Gestión Pública	8	7	15	0	0	0	8	7	15
Lic. en Gobierno y Gestión Pública	8	7	15	0	0	0	8	7	15
Escuela Superior de Antropología Social	0	2	2	0	0	0	0	2	2
Lic. en Antropología Social	0	2	2	0	0	0	0	2	2
Escuela Superior de Artes	14	15	29	0	0	0	14	15	29
Lic. en Artes	14	15	29	0	0	0	14	15	29
Escuela Superior de Ciencias Ambientales	26	24	50	0	4	4	26	28	54
Lic. en Ciencias Ambientales	26	24	50	0	4	4	26	28	54
Escuela Superior de Ciencias de la Educación	24	81	105	0	2	2	24	83	107
Lic. en Ciencias de la Educación	24	81	105	0	2	2	24	83	107
Escuela Superior de Ciencias de la Tierra	13	21	34	0	0	0	13	21	34
Lic. en Geología	11	8	19	0	0	0	11	8	19
Lic. en Geografía	2	13	15	0	0	0	2	13	15
Escuela Superior de Ciencias del Desarrollo Regional 2	13	28	41	0	0	0	13	28	41
Lic. en Desarrollo Regional	13	28	41	0	0	0	13	28	41

Número de becas por tipo, unidad académica, programa educativo y sexo Nivel Licenciatura

(continuación)

Unidad Académica / Programa Educativo	Oportunidades (Prospera)			Otra Beca Federal			Total		
	Hombres	Mujeres	Total	Hombres	Mujeres	Total	Hombres	Mujeres	Total
Escuela Superior de Ciencias Económicas	94	123	217	0	12	12	94	135	229
Lic. en Economía	94	123	217	0	12	12	94	135	229
Escuela Superior de Ciencias Naturales	65	151	216	0	2	2	65	153	218
Lic. en Biología Experimental	25	51	76	0	1	1	25	52	77
Lic. Químico Farmacéutico Biólogo	40	100	140	0	1	1	40	101	141
Escuela Superior de Ciencias Sociales	120	215	335	7	21	28	127	236	363
Lic. en Derecho	120	215	335	7	21	28	127	236	363
Escuela Superior de Ciencias y Tecnologías de la Información	22	9	31	0	0	0	22	9	31
Lic. en Ciencias y Tecnologías de la Información	22	9	31	0	0	0	22	9	31
Escuela Superior de Diseño y Arquitectura	47	31	78	0	0	0	47	31	78
Lic. en Arquitectura	47	31	78	0	0	0	47	31	78
Escuela Superior de Economía	15	39	54	1	0	1	16	39	55
Lic. en Economía	15	39	54	1	0	1	16	39	55
Escuela Superior de Enfermería Núm. 1	43	256	299	0	11	11	43	267	310
Lic. en Enfermería	43	256	299	0	11	11	43	267	310
Escuela Superior de Enfermería Núm. 3	34	185	219	0	8	8	34	193	227
Lic. en Enfermería	34	185	219	0	8	8	34	193	227
Escuela Superior de Enfermería Núm. 4	50	189	239	0	6	6	50	195	245
Lic. en Enfermería	50	189	239	0	6	6	50	195	245
Escuela Superior de Enfermería Núm. 5	19	208	227	0	5	5	19	213	232
Lic. en Enfermería	19	208	227	0	5	5	19	213	232
Escuela Superior de Matemáticas 2	20	9	29	0	0	0	20	9	29
Lic. en Matemáticas	8	5	13	0	0	0	8	5	13
Lic. en Matemáticas Educativas	12	4	16	0	0	0	12	4	16
Escuela superior de Medicina	40	69	109	0	1	1	40	70	110
Médico Cirujano	40	69	109	0	1	1	40	70	110
Escuela Superior de Medicina Veterinaria y Zootecnia	16	13	29	0	0	0	16	13	29
Lic. en Medicina Veterinaria y Zootecnia	16	13	29	0	0	0	16	13	29
Escuela Superior de Odontología	29	75	104	0	4	4	29	79	108
Cirujano Dentista	29	75	104	0	4	4	29	79	108
Escuela Superior de Psicología	50	245	295	0	2	2	50	247	297
Lic. en Psicología	50	245	295	0	2	2	50	247	297
Escuela Superior de Sociología	12	22	34	0	0	0	12	22	34
Lic. en Sociología de la Comunicación y Educación	12	22	34	0	0	0	12	22	34
Escuela Superior de Turismo - Zihuatanejo	6	12	18	0	0	0	6	12	18
Lic. en Gestión Turística	6	12	18	0	0	0	6	12	18
Facultad de Arquitectura y Urbanismo	51	37	88	7	6	13	58	43	101
Arquitecto Urbanista	51	37	88	7	6	13	58	43	101
Facultad de Ciencias Agropecuarias y Ambientales	92	63	155	19	21	40	111	84	195
Ing. Agrónomo	80	51	131	12	18	30	92	69	161
Ing. en Agroecología	12	12	24	7	3	10	19	15	34

Número de becas por tipo, unidad académica, programa educativo y sexo
Nivel Licenciatura

(continuación)

Unidad Académica / Programa Educativo	Oportunidades (Prospera)			Otra Beca Federal			Total		
	Hombres	Mujeres	Total	Hombres	Mujeres	Total	Hombres	Mujeres	Total
Facultad de Ciencias Químico Biológicas	84	170	254	0	5	5	84	175	259
Lic. en Biología	19	39	58	0	0	0	19	39	58
Lic. en Biotecnología	0	0	0	0	2	2	0	2	2
Lic. Químico Biólogo Parasitólogo	65	131	196	0	3	3	65	134	199
Facultad de Comunicación y Mercadotecnia	45	87	132	1	4	5	46	91	137
Lic. en Ciencias de la Comunicación	25	51	76	0	2	2	25	53	78
Lic. en Mercadotecnia	20	36	56	1	2	3	21	38	59
Facultad de Contaduría y Administración	294	496	790	2	11	13	296	507	803
Lic. en Administración	116	157	273	0	4	4	116	161	277
Lic. en Contaduría	178	339	517	2	7	9	180	346	526
Facultad de Derecho	244	290	534	8	30	38	252	320	572
Lic. en Derecho	244	290	534	8	30	38	252	320	572
Facultad de Ecología Marina	18	28	46	1	3	4	19	31	50
Lic. en Ecología Marina	18	28	46	1	3	4	19	31	50
Facultad de Enfermería Núm. 2	58	239	297	0	5	5	58	244	302
Lic. en Enfermería	58	239	297	0	5	5	58	244	302
Facultad de Filosofía y Letras	18	57	75	0	1	1	18	58	76
Lic. en Filosofía	1	10	11	0	0	0	1	10	11
Lic. en Historia	9	17	26	0	0	0	9	17	26
Lic. en Literatura Hispanoamericana	5	16	21	0	1	1	5	17	22
Lic. en Sociología	3	14	17	0	0	0	3	14	17
Facultad de Ingeniería	208	66	274	18	5	23	226	71	297
Ing. Civil	89	33	122	13	0	13	102	33	135
Ing. Constructor	37	4	41	1	1	2	38	5	43
Ing. en Computación	55	19	74	1	2	3	56	21	77
Ing. Topógrafo y Geomático	27	10	37	3	2	5	30	12	42
Facultad de Lenguas Extranjeras	7	22	29	0	1	1	7	23	30
Lic. en Enseñanza del Idioma Inglés	7	22	29	0	1	1	7	23	30
Facultad de Matemáticas	29	27	56	0	0	0	29	27	56
Lic. en Matemáticas	26	26	52	0	0	0	26	26	52
Lic. en Matemáticas Educativas	3	1	4	0	0	0	3	1	4
Facultad de Medicina Veterinaria y Zootecnia 2	31	10	41	0	0	0	31	10	41
Lic. en Medicina Veterinaria y Zootecnia	31	10	41	0	0	0	31	10	41
Facultad de Turismo - Acapulco	45	100	145	3	27	30	48	127	175
Lic. en Gestión Turística	45	100	145	3	27	30	48	127	175
Instituto Internacional de Estudios Políticos Avanzados "IMA"	14	17	31	0	0	0	14	17	31
Lic. en Ciencias Políticas y Administración Pública	14	17	31	0	0	0	14	17	31

Fuente: Dirección General de Atención a Estudiantes y Gestión Escolar - Dirección de Servicios Estudiantiles - Departamento de Becas.

Movilidad nacional por unidad académica y programa educativo Nivel Licenciatura

Nivel Educativo / Programa Educativo	Hombres	Mujeres	Total	Con valor curricular	Hablantes de lenguas indígenas	Con discapacidad
Total	113	125	238	238	14	0
Centro Regional Campus Cruz Grande (Costa Chica)	21	16	37	37	4	0
Ing. en Energías Limpias	13	12	25	25	2	0
Lic. en Ciencia y Tecnología de los Alimentos	8	4	12	12	2	0
Centro Regional Campus Llano Largo (Acapulco)	2	0	2	2	0	0
Lic. en Nutrición y Ciencia de los Alimentos	2	0	2	2	0	0
Centro Regional Campus Técpan (Costa Grande)	1	2	3	3	0	0
Escuela Superior de Medicina Veterinaria y Zootecnia 3	1	2	3	3	0	0
Lic. en Medicina Veterinaria y Zootecnia	1	2	3	3	0	0
Escuela Superior de Antropología Social	0	2	2	2	0	0
Lic. en Antropología Social	0	2	2	2	0	0
Escuela Superior de Ciencias Ambientales	1	4	5	5	0	0
Lic. en Ciencias Ambientales	1	4	5	5	0	0
Escuela Superior de Ciencias de la Educación	1	1	2	2	0	0
Lic. en Ciencias de la Educación	1	1	2	2	0	0
Escuela Superior de Ciencias de la Tierra	3	1	4	4	0	0
Lic. en Geología	3	1	4	4	0	0
Escuela Superior de Ciencias del Desarrollo Regional 2	14	20	34	34	5	0
Lic. en Desarrollo Regional	14	20	34	34	5	0
Escuela Superior de Ciencias Económicas	0	1	1	1	0	0
Lic. en Economía	0	1	1	1	0	0
Escuela Superior de Ciencias Naturales	1	1	2	2	0	0
Lic. Químico Farmacéutico Biólogo	1	1	2	2	0	0
Escuela Superior de Ciencias Sociales	2	7	9	9	0	0
Lic. en Derecho	2	7	9	9	0	0
Escuela Superior de Diseño y Arquitectura	2	1	3	3	0	0
Lic. en Diseño Industrial	2	1	3	3	0	0
Escuela Superior de Enfermería 1	6	7	13	13	0	0
Lic. en Enfermería	6	7	13	13	0	0
Escuela Superior de Medicina	2	5	7	7	0	0
Médico Cirujano	2	5	7	7	0	0
Escuela Superior de Medicina Veterinaria y Zootecnia	8	3	11	11	0	0
Lic. en Medicina Veterinaria y Zootecnia	8	3	11	11	0	0
Escuela Superior de Odontología	1	1	2	2	0	0
Cirujano Dentista	1	1	2	2	0	0
Escuela Superior de Psicología	1	7	8	8	0	0
Lic. en Psicología	1	7	8	8	0	0
Escuela Superior de Turismo - Zihuatanejo	0	8	8	8	0	0
Lic. en Gestión Turística	0	8	8	8	0	0
Facultad de Arquitectura y Urbanismo	5	7	12	12	0	0
Arquitecto Urbanista	5	7	12	12	0	0
Facultad de Ciencias Agropecuarias y Ambientales	0	1	1	1	0	0
Ing. Agrónomo	0	1	1	1	0	0
Facultad de Ciencias Químico Biológicas	0	1	1	1	0	0
Lic. en Biología	0	1	1	1	0	0
Facultad de Contaduría y Administración	3	11	14	14	0	0
Lic. en Administración	2	3	5	5	0	0
Lic. en Contaduría	1	8	9	9	0	0
Facultad de Derecho	1	1	2	2	0	0
Lic. en Derecho	1	1	2	2	0	0
Facultad de Ecología Marina	3	1	4	4	0	0
Lic. en Ecología Marina	3	1	4	4	0	0
Facultad de Enfermería 2	3	4	7	7	0	0
Lic. en Enfermería	3	4	7	7	0	0
Facultad de Lenguas Extranjeras	0	2	2	2	0	0
Lic. en Enseñanza del Idioma Inglés	0	2	2	2	0	0
Facultad de Matemáticas	4	0	4	4	0	0
Lic. en Matemáticas	4	0	4	4	0	0
Escuela Superior de Medicina Veterinaria y Zootecnia 2	28	10	38	38	5	0
Lic. en Medicina Veterinaria y Zootecnia	28	10	38	38	5	0

Fuente: Coordinación General de Vinculación y Cooperación - Coordinación de Cooperación e Internacionalización - Departamento de Cooperación y Movilidad.

Movilidad internacional por unidad académica y programa educativo
Nivel Licenciatura

Nivel Educativo / Programa Educativo	Hombres	Mujeres	Total	Con valor curricular	Hablantes de lenguas indígenas	Con discapacidad
Total	12	12	24	24	0	0
Centro Regional Campus Llano Largo (Acapulco)	0	2	2	2	0	0
Lic. en Nutrición y Ciencia de los Alimentos	0	2	2	2	0	0
Centro Regional Campus Técpan (Costa Grande)	1	0	1	1	0	0
Escuela Superior de Medicina Veterinaria y Zootecnia 3	1	0	1	1	0	0
Lic. en Medicina Veterinaria y Zootecnia	1	0	1	1	0	0
Escuela Superior de Enfermería 1	3	1	4	4	0	0
Lic. en Enfermería	3	1	4	4	0	0
Escuela Superior de Psicología	0	1	1	1	0	0
Lic. en Psicología	0	1	1	1	0	0
Facultad de Arquitectura y Urbanismo	1	0	1	1	0	0
Arquitecto Urbanista	1	0	1	1	0	0
Facultad de Comunicación y Mercadotecnia	1	0	1	1	0	0
Lic. en Ciencias de la Comunicación	1	0	1	1	0	0
Facultad de Contaduría y Administración	1	2	3	3	0	0
Lic. en Administración	1	2	3	3	0	0
Facultad de Derecho	1	2	3	3	0	0
Lic. en Derecho	1	2	3	3	0	0
Facultad de Enfermería 2	0	2	2	2	0	0
Lic. en Enfermería	0	2	2	2	0	0
Facultad de Filosofía y Letras	1	1	2	2	0	0
Lic. en Filosofía	1	1	2	2	0	0
Facultad de Medicina Veterinaria y Zootecnia 2	2	0	2	2	0	0
Lic. en Medicina Veterinaria y Zootecnia	2	0	2	2	0	0
Instituto Internacional de Estudios Políticos Avanzados "IMA"	1	1	2	2	0	0
Lic. en Ciencias Políticas y Administración Pública	1	1	2	2	0	0

Fuente: Coordinación General de Vinculación y Cooperación - Coordinación de Cooperación e Internacionalización - Departamento de Cooperación y Movilidad.

Prestadores de servicio social por unidad académica y sector

Unidad Académica	Sector Educativo (Propia Institución)	Sector Público	Sector Privado	Sector Social	Total
Licenciatura	2,005	2,670	11	557	5,243
Centro Regional Campus Cruz Grande (Costa Chica)	32	4	0	0	36
Centro Regional Campus Llano Largo (Acapulco)	16	19	0	0	35
Centro Regional Campus Técpan (Costa Grande)	19	22	0	14	55
Escuela Superior de Desarrollo Sustentable	11	7	0	10	28
Escuela Superior de Medicina Veterinaria y Zootecnia 3	8	15	0	4	27
Centro Regional Campus Zumpango (Centro)	35	27	0	7	69
Campus Zumpango - Eduardo Neri	26	22	0	7	55
Escuela Superior de Gobierno y Gestión Pública	9	5	0	0	14
Escuela Superior de Antropología Social	2	7	0	0	9
Escuela Superior de Artes	19	6	0	6	31
Escuela Superior de Ciencias Ambientales	14	38	0	1	53
Escuela Superior de Ciencias de la Educación	48	10	0	10	68
Escuela Superior de Ciencias de la Tierra	53	6	0	0	59
Escuela Superior de Ciencias del Desarrollo Regional 2	34	13	0	0	47
Escuela Superior de Ciencias Económicas	102	31	0	34	167
Escuela Superior de Ciencias Naturales	32	49	0	36	117
Escuela Superior de Ciencias Sociales	157	147	0	18	322
Escuela Superior de Ciencias y Tecnologías de la Información	21	7	0	2	30
Escuela Superior de Diseño y Arquitectura	26	7	0	1	34
Escuela Superior de Economía	12	19	0	0	31
Escuela Superior de Enfermería 1	2	260	0	0	262
Escuela Superior de Enfermería 3	3	111	0	0	114
Escuela Superior de Enfermería 4	5	361	0	0	366
Escuela Superior de Enfermería 5	3	83	0	0	86
Escuela Superior de Medicina	4	122	0	0	126
Escuela Superior de Medicina Veterinaria y Zootecnia	16	15	2	0	33
Escuela Superior de Odontología	10	111	0	0	121
Escuela Superior de Psicología	85	177	0	3	265
Escuela Superior de Sociología	24	12	0	1	37
Facultad de Arquitectura y Urbanismo	36	6	0	55	97
Facultad de Ciencias Agropecuarias y Ambientales	91	23	3	0	117
Facultad de Ciencias Químico Biológicas	76	35	0	10	121
Facultad de Comunicación y Mercadotecnia	111	13	0	8	132
Facultad de Contaduría y Administración	257	300	2	22	581
Facultad de Derecho	185	115	0	237	537
Facultad de Ecología Marina	36	22	0	6	64
Facultad de Enfermería 2	18	332	0	0	350
Facultad de Filosofía y Letras	75	4	0	12	91
Facultad de Ingeniería	158	23	0	39	220
Facultad de Lenguas Extranjeras	34	20	0	9	63
Facultad de Matemáticas	38	32	0	9	79
Facultad de Medicina Veterinaria y Zootecnia 2	24	15	4	0	43
Facultad de Turismo - Acapulco	76	42	0	16	134
Instituto Internacional de Estudios Políticos Avanzados "IMA"	16	24	0	1	41

Fuente: Dirección General de Atención a Estudiantes y Gestión Escolar - Dirección de Servicios Estudiantiles - Departamento de Servicio Social y Prácticas Profesionales.

Prestadores de servicio social
por unidad académica y sexo

Unidad Académica	Hombres	Mujeres	Total
Licenciatura	2,005	2,670	5,243
Centro Regional Campus Cruz Grande (Costa Chica)	21	15	36
Centro Regional Campus Llano Largo (Acapulco)	11	24	35
Centro Regional Campus Técpán (Costa Grande)	31	24	55
Escuela Superior de Desarrollo Sustentable	17	11	28
Escuela Superior de Medicina Veterinaria y Zootecnia 3	14	13	27
Centro Regional Campus Zumpango (Centro)	48	21	69
Campus Zumpango - Eduardo Neri	44	11	55
Escuela Superior de Gobierno y Gestión Pública	4	10	14
Escuela Superior de Antropología Social	7	2	9
Escuela Superior de Artes	15	16	31
Escuela Superior de Ciencias Ambientales	19	34	53
Escuela Superior de Ciencias de la Educación	17	51	68
Escuela Superior de Ciencias de la Tierra	34	25	59
Escuela Superior de Ciencias del Desarrollo Regional 2	21	26	47
Escuela Superior de Ciencias Económicas	67	100	167
Escuela Superior de Ciencias Naturales	34	83	117
Escuela Superior de Ciencias Sociales	162	160	322
Escuela Superior de Ciencias y Tecnologías de la Información	22	8	30
Escuela Superior de Diseño y Arquitectura	23	11	34
Escuela Superior de Economía	16	15	31
Escuela Superior de Enfermería 1	53	209	262
Escuela Superior de Enfermería 3	20	94	114
Escuela Superior de Enfermería 4	92	274	366
Escuela Superior de Enfermería 5	10	76	86
Escuela Superior de Medicina	54	72	126
Escuela Superior de Medicina Veterinaria y Zootecnia	24	9	33
Escuela Superior de Odontología	34	87	121
Escuela Superior de Psicología	60	205	265
Escuela Superior de Sociología	18	19	37
Facultad de Arquitectura y Urbanismo	55	42	97
Facultad de Ciencias Agropecuarias y Ambientales	66	51	117
Facultad de Ciencias Químico Biológicas	40	81	121
Facultad de Comunicación y Mercadotecnia	57	75	132
Facultad de Contaduría y Administración	269	312	581
Facultad de Derecho	238	299	537
Facultad de Ecología Marina	33	31	64
Facultad de Enfermería 2	80	270	350
Facultad de Filosofía y Letras	35	56	91
Facultad de Ingeniería	177	43	220
Facultad de Lenguas Extranjeras	25	38	63
Facultad de Matemáticas	41	38	79
Facultad de Medicina Veterinaria y Zootecnia 2	33	10	43
Facultad de Turismo - Acapulco	47	87	134
Instituto Internacional de Estudios Políticos Avanzados "IMA"	24	17	41

Fuente: Dirección General de Atención a Estudiantes y Gestión Escolar - Dirección de Servicios Estudiantiles - Departamento de Servicio Social y Prácticas Profesionales.

Prestadores de prácticas profesionales por unidad académica y sector

Unidad Académica	Sector Educativo (Propia Institución)	Sector Público	Sector Privado	Sector Social	Total
Licenciatura	881	1,711	826	12	3,430
Centro Regional Campus Cruz Grande (Costa Chica)	6	0	0	0	6
Centro Regional Campus Llano Largo (Acapulco)	1	0	0	0	1
Centro Regional Campus Técpan (Costa Grande)	14	12	7	0	33
Escuela Superior de Desarrollo Sustentable	14	12	7	0	33
Centro Regional Campus Zumpango (Centro)	6	11	1	0	18
Escuela Superior de Gobierno y Gestión Pública	6	11	1	0	18
Escuela Superior de Antropología Social	4	11	0	1	16
Escuela Superior de Artes	17	13	1	0	31
Escuela Superior de Ciencias Ambientales	4	34	8	0	46
Escuela Superior de Ciencias de la Educación	31	25	12	3	71
Escuela Superior de Ciencias de la Tierra	1	17	6	0	24
Escuela Superior de Ciencias del Desarrollo Regional 2	13	36	0	0	49
Escuela Superior de Ciencias Económicas	39	85	20	0	144
Escuela Superior de Ciencias Naturales	24	88	10	0	122
Escuela Superior de Ciencias Sociales	99	223	13	1	336
Escuela Superior de Diseño y Arquitectura	12	4	6	0	22
Escuela Superior de Economía	2	10	7	0	19
Escuela Superior de Medicina Veterinaria y Zootecnia	14	8	7	0	29
Escuela Superior de Psicología	53	174	5	1	233
Escuela Superior de Sociología	18	7	9	0	34
Facultad de Arquitectura y Urbanismo	20	24	66	0	110
Facultad de Ciencias Agropecuarias y Ambientales	8	34	25	0	67
Facultad de Ciencias Químico Biológicas	112	120	20	0	252
Facultad de Comunicación y Mercadotecnia	39	55	18	0	112
Facultad de Contaduría y Administración	64	198	266	0	528
Facultad de Derecho	61	302	81	1	445
Facultad de Ecología Marina	9	26	0	1	36
Facultad de Filosofía y Letras	62	15	0	0	77
Facultad de Ingeniería	70	73	108	3	254
Facultad de Lenguas Extranjeras	13	26	13	0	52
Facultad de Matemáticas	31	10	2	1	44
Facultad de Medicina Veterinaria y Zootecnia 2	15	16	20	0	51
Facultad de Turismo - Acapulco	7	40	91	0	138
Instituto Internacional de Estudios Políticos Avanzados "IMA"	12	14	4	0	30

Fuente: Dirección General de Atención a Estudiantes y Gestión Escolar - Dirección de Servicios Estudiantiles - Departamento de Servicio Social y Prácticas Profesionales.

Prestadores de prácticas profesionales
por unidad académica y sexo

Unidad Académica	Hombres	Mujeres	Total
Licenciatura	1,550	1,880	3,430
Centro Regional Campus Cruz Grande (Costa Chica)	2	4	6
Centro Regional Campus Llano Largo (Acapulco)	1		1
Centro Regional Campus Técpan (Costa Grande)	19	14	33
Escuela Superior de Desarrollo Sustentable	19	14	33
Centro Regional Campus Zumpango (Centro)	6	12	18
Escuela Superior de Gobierno y Gestión Pública	6	12	18
Escuela Superior de Antropología Social	7	9	16
Escuela Superior de Artes	13	18	31
Escuela Superior de Ciencias Ambientales	17	29	46
Escuela Superior de Ciencias de la Educación	15	56	71
Escuela Superior de Ciencias de la Tierra	11	13	24
Escuela Superior de Ciencias del Desarrollo Regional 2	23	26	49
Escuela Superior de Ciencias Económicas	57	87	144
Escuela Superior de Ciencias Naturales	35	87	122
Escuela Superior de Ciencias Sociales	160	176	336
Escuela Superior de Diseño y Arquitectura	19	3	22
Escuela Superior de Economía	10	9	19
Escuela Superior de Medicina Veterinaria y Zootecnia	20	9	29
Escuela Superior de Psicología	43	190	233
Escuela Superior de Sociología	16	18	34
Facultad de Arquitectura y Urbanismo	66	44	110
Facultad de Ciencias Agropecuarias y Ambientales	29	38	67
Facultad de Ciencias Químico Biológicas	84	168	252
Facultad de Comunicación y Mercadotecnia	46	66	112
Facultad de Contaduría y Administración	219	309	528
Facultad de Derecho	216	229	445
Facultad de Ecología Marina	16	20	36
Facultad de Filosofía y Letras	25	52	77
Facultad de Ingeniería	223	31	254
Facultad de Lenguas Extranjeras	18	34	52
Facultad de Matemáticas	23	21	44
Facultad de Medicina Veterinaria y Zootecnia 2	39	12	51
Facultad de Turismo - Acapulco	56	82	138
Instituto Internacional de Estudios Políticos Avanzados "IMA"	16	14	30

Fuente: Dirección General de Atención a Estudiantes y Gestión Escolar - Dirección de Servicios Estudiantiles – Departamento de Servicio Social y Prácticas Profesionales.

Personal académico por unidad académica, nivel de estudios y sexo

Nivel Licenciatura

Unidad Académica	Nivel de estudios												Total		
	Doctorado			Maestría			Especialidad			Licenciatura					
	H	M	Total	H	M	Total	H	M	Total	H	M	Total	H	M	Total
Personal Académico	112	73	185	261	176	437	23	6	29	399	176	575	795	431	1,226
Centro Regional Campus Cruz Grande (Costa Chica)	0	0	0	3	1	4	0	0	0	3	4	7	6	5	11
Centro Regional Campus Huamuxtlán (Montaña)	1	0	1	1	2	3	0	0	0	7	3	10	9	5	14
Centro Regional Campus Llano Largo (Acapulco)	0	3	3	1	1	2	0	0	0	3	0	3	4	4	8
Centro Regional Campus Taxco el Viejo (Norte)	0	0	0	0	1	1	0	0	0	7	2	9	7	3	10
Centro Regional Campus Técpan (Costa Grande)	2	0	2	7	4	11	0	0	0	11	3	14	20	7	27
Escuela Superior de Desarrollo Sustentable	1	0	1	5	1	6	0	0	0	8	1	9	14	2	16
Escuela Superior de Medicina Veterinaria y Zootecnia 3	1	0	1	2	3	5	0	0	0	3	2	5	6	5	11
Centro Regional Campus Zumpango (Centro)	2	1	3	2	2	4	0	0	0	5	1	6	9	4	13
Campus Zumpango - Eduardo Neri	1	0	1	2	0	2	0	0	0	5	1	6	8	1	9
Escuela Superior de Gobierno y Gestión Pública	1	1	2	0	2	2	0	0	0	0	0	0	1	3	4
Escuela Superior de Antropología Social	1	0	1	1	2	3	0	0	0	6	0	6	8	2	10
Escuela Superior de Artes	0	0	0	0	2	2	0	0	0	4	0	4	4	2	6
Escuela Superior de Ciencias Ambientales	2	0	2	7	2	9	0	0	0	2	2	4	11	4	15
Escuela Superior de Ciencias de la Educación	0	0	0	5	2	7	0	0	0	8	1	9	13	3	16
Escuela Superior de Ciencias de la Tierra	2	0	2	0	1	1	0	0	0	8	2	10	10	3	13
Escuela Superior de Ciencias del Desarrollo Regional 2	0	0	0	1	0	1	0	0	0	1	0	1	2	0	2
Escuela Superior de Ciencias Económicas	1	1	2	6	2	8	0	0	0	10	6	16	17	9	26
Escuela Superior de Ciencias Naturales	4	4	8	4	5	9	0	0	0	6	6	12	14	15	29
Escuela Superior de Ciencias Sociales	8	6	14	6	1	7	0	0	0	14	3	17	28	10	38
Escuela Superior de Ciencias y Tecnologías de la Información	1	0	1	4	0	4	0	0	0	0	3	3	5	3	8
Escuela Superior de Diseño y Arquitectura	0	0	0	4	2	6	0	0	0	3	2	5	7	4	11
Escuela Superior de Economía	2	1	3	4	2	6	0	0	0	8	0	8	14	3	17
Escuela Superior de Enfermería Núm. 1	0	4	4	10	16	26	1	1	2	1	4	5	12	25	37
Escuela Superior de Enfermería Núm. 3	0	0	0	3	3	6	0	0	0	2	6	8	5	9	14
Escuela Superior de Enfermería Núm. 4	0	2	2	2	10	12	1	1	2	7	6	13	10	19	29
Escuela Superior de Enfermería Núm. 5	0	0	0	2	2	4	0	0	0	1	1	2	3	3	6
Escuela Superior de Matemáticas 2	2	0	2	2	0	2	0	0	0	2	3	5	6	3	9
Escuela Superior de Medicina	1	2	3	8	8	16	18	3	21	30	13	43	57	26	83
Escuela Superior de Medicina Veterinaria y Zootecnia	3	0	3	8	1	9	0	0	0	6	0	6	17	1	18
Escuela Superior de Odontología	4	0	4	5	6	11	1	1	2	4	0	4	14	7	21
Escuela Superior de Psicología	2	3	5	5	5	10	1	0	1	8	7	15	16	15	31
Escuela Superior de Sociología	4	0	4	4	1	5	0	0	0	6	2	8	14	3	17
Escuela Superior de Turismo – Zihuatanejo	0	0	0	2	2	4	1	0	1	3	5	8	6	7	13
Facultad de Arquitectura y Urbanismo	3	1	4	9	5	14	0	0	0	9	4	13	21	10	31
Facultad de Ciencias Agropecuarias y Ambientales	6	1	7	8	1	9	0	0	0	10	3	13	24	5	29
Facultad de Ciencias Químico Biológicas	6	17	23	6	9	15	0	0	0	22	19	41	34	45	79
Facultad de Comunicación y Mercadotecnia	0	0	0	8	6	14	0	0	0	11	8	19	19	14	33
Facultad de Contaduría y Administración	3	1	4	23	13	36	0	0	0	31	3	34	57	17	74
Facultad de Derecho	8	6	14	6	1	7	0	0	0	34	4	38	48	11	59
Facultad de Ecología Marina	3	0	3	7	2	9	0	0	0	13	1	14	23	3	26
Facultad de Enfermería Núm. 2	1	2	3	4	18	22	0	0	0	9	14	23	14	34	48
Facultad de Filosofía y Letras	2	5	7	8	7	15	0	0	0	13	4	17	23	16	39
Facultad de Ingeniería	7	1	8	33	7	40	0	0	0	31	6	37	71	14	85
Facultad de Lenguas Extranjeras	1	3	4	3	2	5	0	0	0	2	6	8	6	11	17
Facultad de Matemáticas	14	3	17	22	8	30	0	0	0	17	10	27	53	21	74
Facultad de Medicina Veterinaria y Zootecnia 2	1	0	1	4	2	6	0	0	0	4	2	6	9	4	13
Facultad de Turismo – Acapulco	9	6	15	13	5	18	0	0	0	11	6	17	33	17	50
Instituto Internacional de Estudios Políticos Avanzados "Ignacio Manuel Altamirano"	6	0	6	0	4	4	0	0	0	6	1	7	12	5	17

Fuente: Dirección General de Recursos Humanos – Dirección de Personal (Nómina primera quincena septiembre 2018).

Personal académico por unidad académica, tiempo de dedicación y categoría
Nivel Licenciatura

Unidad Académica	Tiempo completo				¾ de tiempo		½ Tiempo			Por horas			Total
	Titular	Asociado	Asistente	Total	Aux. Acad.	Total	Titular	Asociado	Total	Asignatura	Adjunto	Total	
Personal Académico	315	483	23	821	86	86	1	18	19	299	1	300	1,226
Centro Regional Campus Cruz Grande (Costa Chica)	4	5	2	11	0	0	0	0	0	0	0	0	11
Centro Regional Campus Huamuxtlán (Montaña)	0	1	1	2	2	2	0	0	0	10	0	10	14
Centro Regional Campus Llano Largo (Acapulco)	3	4	0	7	0	0	0	0	0	1	0	1	8
Centro Regional Campus Taxco el Viejo(Norte)	0	1	0	1	0	0	0	0	0	9	0	9	10
Centro Regional Campus Técpan (Costa Grande)	3	8	1	12	4	4	0	0	0	11	0	11	27
Escuela Superior de Desarrollo Sustentable	2	2	0	4	3	3	0	0	0	9	0	9	16
Escuela Superior de Medicina Veterinaria y Zootecnia 3	1	6	1	8	1	1	0	0	0	2	0	2	11
Centro Regional Campus Zumpango (Centro)	3	6	0	9	3	3	0	0	0	1	0	1	13
Campus Zumpango - Eduardo Neri	2	5	0	7	2	2	0	0	0	0	0	0	9
Escuela Superior de Gobierno y Gestión Pública	1	1	0	2	1	1	0	0	0	1	0	1	4
Escuela Superior de Antropología Social	1	6	0	7	1	1	0	0	0	2	0	2	10
Escuela Superior de Artes	0	4	1	5	1	1	0	0	0	0	0	0	6
Escuela Superior de Ciencias Ambientales	2	7	0	9	0	0	0	2	2	4	0	4	15
Escuela Superior de Ciencias de la Educación	8	5	0	13	1	1	0	0	0	2	0	2	16
Escuela Superior de Ciencias de la Tierra	5	5	0	10	2	2	0	0	0	1	0	1	13
Escuela Superior de Ciencias del Desarrollo Regional 2	0	0	0	0	2	2	0	0	0	0	0	0	2
Escuela Superior de Ciencias Económicas	9	7	0	16	2	2	0	0	0	8	0	8	26
Escuela Superior de Ciencias Naturales	10	9	0	19	7	7	0	0	0	3	0	3	29
Escuela Superior de Ciencias Sociales	13	18	1	32	0	0	0	0	0	6	0	6	38
Escuela Superior de Ciencias y Tecnologías de la Información	2	6	0	8	0	0	0	0	0	0	0	0	8
Escuela Superior de Diseño y Arquitectura	0	6	0	6	0	0	0	0	0	5	0	5	11
Escuela Superior de Economía	3	6	0	9	1	1	0	0	0	7	0	7	17
Escuela Superior de Enfermería Núm. 1	10	15	0	25	0	0	0	1	1	11	0	11	37
Escuela Superior de Enfermería Núm. 3	0	4	0	4	0	0	0	1	1	9	0	9	14
Escuela Superior de Enfermería Núm. 4	5	11	1	17	1	1	0	0	0	11	0	11	29
Escuela Superior de Enfermería Núm. 5	0	1	0	1	0	0	0	0	0	5	0	5	6
Escuela Superior de Matemáticas 2	2	3	0	5	1	1	0	0	0	3	0	3	9
Escuela Superior de Medicina	9	30	0	39	10	10	0	0	0	34	0	34	83
Escuela Superior de Medicina Veterinaria y Zootecnia	6	8	0	14	3	3	0	0	0	1	0	1	18
Escuela Superior de Odontología	3	16	1	20	0	0	0	0	0	1	0	1	21
Escuela Superior de Psicología	4	15	0	19	2	2	0	2	2	8	0	8	31
Escuela Superior de Sociología	3	8	0	11	2	2	0	0	0	4	0	4	17
Escuela Superior de Turismo - Zihuatanejo	0	2	0	2	1	1	0	0	0	10	0	10	13
Facultad de Arquitectura y Urbanismo	7	13	0	20	1	1	0	1	1	9	0	9	31
Facultad de Ciencias Agropecuarias y Ambientales	14	11	0	25	4	4	0	0	0	0	0	0	29
Facultad de Ciencias Químico Biológicas	32	10	9	51	10	10	0	0	0	18	0	18	79
Facultad de Comunicación y Mercadotecnia	4	17	0	21	1	1	0	0	0	11	0	11	33
Facultad de Contaduría y Administración	13	47	2	62	1	1	0	0	0	11	0	11	74
Facultad de Derecho	19	31	0	50	3	3	0	1	1	5	0	5	59
Facultad de Ecología Marina	8	11	1	20	4	4	0	0	0	1	1	2	26
Facultad de Enfermería Núm. 2	8	22	1	31	0	0	0	0	0	17	0	17	48
Facultad de Filosofía y Letras	16	16	0	32	0	0	0	5	5	2	0	2	39
Facultad de Ingeniería	20	25	2	47	5	5	1	4	5	28	0	28	85
Facultad de Lenguas Extranjeras	4	7	0	11	2	2	0	0	0	4	0	4	17
Facultad de Matemáticas	31	25	0	56	6	6	0	0	0	12	0	12	74
Facultad de Medicina Veterinaria y Zootecnia 2	3	6	0	9	1	1	0	0	0	3	0	3	13
Facultad de Turismo - Acapulco	19	19	0	38	2	2	0	1	1	9	0	9	50
Instituto Internacional de Estudios Políticos Avanzados "Ignacio Manuel Altamirano"	9	6	0	15	0	0	0	0	0	2	0	2	17

Fuente: Dirección General de Recursos Humanos – Dirección de Personal (Nómina primera quincena septiembre 2018).

Personal académico por unidad académica, tiempo de dedicación y sexo Nivel Licenciatura

Unidad Académica	Tiempo completo			¾ de tiempo			½ Tiempo			Por Horas			Total		
	H	M	Total	H	M	Total	H	M	Total	H	M	Total	H	M	Total
Personal Académico	545	276	821	55	31	86	14	5	19	181	119	300	795	431	1,226
Centro Regional Campus Cruz Grande (Costa Chica)	6	5	11	0	0	0	0	0	0	0	0	0	6	5	11
Centro Regional Campus Huamuxtitlán (Montaña)	2	0	2	1	1	2	0	0	0	6	4	10	9	5	14
Centro Regional Campus Llano Largo (Acapulco)	3	4	7	0	0	0	0	0	0	1	0	1	4	4	8
Centro Regional Campus Taxco el Viejo(Norte)	0	1	1	0	0	0	0	0	0	7	2	9	7	3	10
Centro Regional Campus Técpan (Costa Grande)	8	4	12	4	0	4	0	0	0	8	3	11	20	7	27
Escuela Superior de Desarrollo Sustentable	4	0	4	3	0	3	0	0	0	7	2	9	14	2	16
Escuela Superior de Medicina Veterinaria y Zootecnia 3	4	4	8	1	0	1	0	0	0	1	1	2	6	5	11
Centro Regional Campus Zumpango (Centro)	7	2	9	2	1	3	0	0	0	0	1	1	9	4	13
Campus Zumpango - Eduardo Neri	6	1	7	2	0	2	0	0	0	0	0	0	8	1	9
Escuela Superior de Gobierno y Gestión Pública	1	1	2	0	1	1	0	0	0	0	1	1	1	3	4
Escuela Superior de Antropología Social	5	2	7	1	0	1	0	0	0	2	0	2	8	2	10
Escuela Superior de Artes	3	2	5	1	0	1	0	0	0	0	0	0	4	2	6
Escuela Superior de Ciencias Ambientales	6	3	9	0	0	0	2	0	2	3	1	4	11	4	15
Escuela Superior de Ciencias de la Educación	11	2	13	1	0	1	0	0	0	1	1	2	13	3	16
Escuela Superior de Ciencias de la Tierra	9	1	10	1	1	2	0	0	0	0	1	1	10	3	13
Escuela Superior de Ciencias del Desarrollo Regional 2	0	0	0	2	0	2	0	0	0	0	0	0	2	0	2
Escuela Superior de Ciencias Económicas	11	5	16	2	0	2	0	0	0	4	4	8	17	9	26
Escuela Superior de Ciencias Naturales	9	10	19	4	3	7	0	0	0	1	2	3	14	15	29
Escuela Superior de Ciencias Sociales	23	9	32	0	0	0	0	0	0	5	1	6	28	10	38
Escuela Superior de Ciencias y Tecnologías de la Información	5	3	8	0	0	0	0	0	0	0	0	0	5	3	8
Escuela Superior de Diseño y Arquitectura	3	3	6	0	0	0	0	0	0	4	1	5	7	4	11
Escuela Superior de Economía	7	2	9	1	0	1	0	0	0	6	1	7	14	3	17
Escuela Superior de Enfermería Núm. 1	6	19	25	0	0	0	1	0	1	5	6	11	12	25	37
Escuela Superior de Enfermería Núm. 3	0	4	4	0	0	0	0	1	1	5	4	9	5	9	14
Escuela Superior de Enfermería Núm. 4	6	11	17	0	1	1	0	0	0	4	7	11	10	19	29
Escuela Superior de Enfermería Núm. 5	1	0	1	0	0	0	0	0	0	2	3	5	3	3	6
Escuela Superior de Matemáticas 2	5	0	5	0	1	1	0	0	0	1	2	3	6	3	9
Escuela Superior de Medicina	23	16	39	5	5	10	0	0	0	29	5	34	57	26	83
Escuela Superior de Medicina Veterinaria y Zootecnia	13	1	14	3	0	3	0	0	0	1	0	1	17	1	18
Escuela Superior de Odontología	13	7	20	0	0	0	0	0	0	1	0	1	14	7	21
Escuela Superior de Psicología	10	9	19	1	1	2	2	0	2	3	5	8	16	15	31
Escuela Superior de Sociología	9	2	11	1	1	2	0	0	0	4	0	4	14	3	17
Escuela Superior de Turismo - Zihuatanejo	1	1	2	0	1	1	0	0	0	5	5	10	6	7	13
Facultad de Arquitectura y Urbanismo	16	4	20	0	1	1	1	0	1	4	5	9	21	10	31
Facultad de Ciencias Agropecuarias y Ambientales	21	4	25	3	1	4	0	0	0	0	0	0	24	5	29
Facultad de Ciencias Químico Biológicas	21	30	51	5	5	10	0	0	0	8	10	18	34	45	79
Facultad de Comunicación y Mercadotecnia	13	8	21	1	0	1	0	0	0	5	6	11	19	14	33
Facultad de Contaduría y Administración	50	12	62	1	0	1	0	0	0	6	5	11	57	17	74
Facultad de Derecho	39	11	50	3	0	3	1	0	1	5	0	5	48	11	59
Facultad de Ecología Marina	17	3	20	4	0	4	0	0	0	2	0	2	23	3	26
Facultad de Enfermería Núm. 2	10	21	31	0	0	0	0	0	0	4	13	17	14	34	48
Facultad de Filosofía y Letras	20	12	32	0	0	0	2	3	5	1	1	2	23	16	39
Facultad de Ingeniería	42	5	47	3	2	5	5	0	5	21	7	28	71	14	85
Facultad de Lenguas Extranjeras	4	7	11	0	2	2	0	0	0	2	2	4	6	11	17
Facultad de Matemáticas	43	13	56	2	4	6	0	0	0	8	4	12	53	21	74
Facultad de Medicina Veterinaria y Zootecnia 2	6	3	9	1	0	1	0	0	0	2	1	3	9	4	13
Facultad de Turismo - Acapulco	27	11	38	2	0	2	0	1	1	4	5	9	33	17	50
Instituto Internacional de Estudios Políticos Avanzados "Ignacio Manuel Altamirano"	11	4	15	0	0	0	0	0	0	1	1	2	12	5	17

Fuente: Dirección General de Recursos Humanos – Dirección de Personal (Nómina primera quincena septiembre 2018).

Personal académico por unidad académica y rango de antigüedad
Nivel Licenciatura

Unidad Académica	Rango de antigüedad (Años)							Total
	0 a 4	5 a 9	10 a 14	15 a 19	20 a 24	25 a 29	30 o más	
Personal Académico	261	159	139	155	61	84	367	1,226
Centro Regional Campus Cruz Grande (Costa Chica)	7	2	1	1	0	0	0	11
Centro Regional Campus Huamuxtitlán (Montaña)	14	0	0	0	0	0	0	14
Centro Regional Campus Llano Largo (Acapulco)	1	2	2	1	0	0	2	8
Centro Regional Campus Taxco el Viejo (Norte)	10	0	0	0	0	0	0	10
Centro Regional Campus Técpan (Costa Grande)	13	7	2	2	1	2	0	27
Escuela Superior de Desarrollo Sustentable	9	4	0	1	0	2	0	16
Escuela Superior de Medicina Veterinaria y Zootecnia 3	4	3	2	1	1	0	0	11
Centro Regional Campus Zumpango (Centro)	4	1	4	1	0	1	2	13
Campus Zumpango - Eduardo Neri	2	1	3	1	0	1	1	9
Escuela Superior de Gobierno y Gestión Pública	2	0	1	0	0	0	1	4
Escuela Superior de Antropología Social	2	1	2	1	0	2	2	10
Escuela Superior de Artes	2	0	2	1	0	0	1	6
Escuela Superior de Ciencias Ambientales	3	5	3	1	1	0	2	15
Escuela Superior de Ciencias de la Educación	4	0	1	1	0	1	9	16
Escuela Superior de Ciencias de la Tierra	2	1	3	2	2	1	2	13
Escuela Superior de Ciencias del Desarrollo Regional 2	2	0	0	0	0	0	0	2
Escuela Superior de Ciencias Económicas	7	1	1	1	2	0	14	26
Escuela Superior de Ciencias Naturales	7	10	1	1	0	4	6	29
Escuela Superior de Ciencias Sociales	3	3	8	2	4	7	11	38
Escuela Superior de Ciencias y Tecnologías de la Información	1	1	1	2	0	1	2	8
Escuela Superior de Diseño y Arquitectura	1	4	2	4	0	0	0	11
Escuela Superior de Economía	6	2	2	1	1	1	4	17
Escuela Superior de Enfermería Núm. 1	3	3	1	6	0	2	22	37
Escuela Superior de Enfermería Núm. 3	6	3	0	2	0	0	3	14
Escuela Superior de Enfermería Núm. 4	4	0	2	1	0	0	22	29
Escuela Superior de Enfermería Núm. 5	1	2	2	1	0	0	0	6
Escuela Superior de Matemáticas 2	2	2	3	0	0	2	0	9
Escuela Superior de Medicina	10	16	16	9	0	1	31	83
Escuela Superior de Medicina Veterinaria y Zootecnia	3	2	1	3	1	3	5	18
Escuela Superior de Odontología	4	0	2	11	4	0	0	21
Escuela Superior de Psicología	7	3	5	4	1	7	4	31
Escuela Superior de Sociología	2	3	2	1	2	4	3	17
Escuela Superior de Turismo - Zihuatanejo	7	3	1	1	1	0	0	13
Facultad de Arquitectura y Urbanismo	7	1	4	7	1	3	8	31
Facultad de Ciencias Agropecuarias y Ambientales	8	1	1	4	0	0	15	29
Facultad de Ciencias Químico Biológicas	24	17	15	5	3	1	14	79
Facultad de Comunicación y Mercadotecnia	7	5	1	8	5	3	4	33
Facultad de Contaduría y Administración	9	2	3	11	12	4	33	74
Facultad de Derecho	6	8	3	12	6	7	17	59
Facultad de Ecología Marina	2	0	1	2	0	0	21	26
Facultad de Enfermería Núm. 2	2	17	3	2	0	1	23	48
Facultad de Filosofía y Letras	3	2	2	4	1	4	23	39
Facultad de Ingeniería	22	5	7	12	5	10	24	85
Facultad de Lenguas Extranjeras	4	4	2	3	1	0	3	17
Facultad de Matemáticas	11	12	21	12	3	2	13	74
Facultad de Medicina Veterinaria y Zootecnia 2	5	3	1	3	0	1	0	13
Facultad de Turismo - Acapulco	5	5	4	7	3	9	17	50
Instituto Internacional de Estudios Políticos Avanzados "Ignacio Manuel Altamirano"	8	0	1	2	1	0	5	17

Fuente: Dirección General de Recursos Humanos – Dirección de Personal (Nómina primera quincena septiembre 2018).

Personal académico por unidad académica y rango de edad Nivel Licenciatura

Unidad Académica	Rango de edad (Años)										Total
	menos de 25	25 a 29	30 a 34	35 a 39	40 a 44	45 a 49	50 a 54	55 a 59	60 a 64	65 o más	
Personal Académico	3	32	107	141	131	136	138	190	198	150	1,226
Centro Regional Campus Cruz Grande (Costa Chica)	0	0	6	2	1	1	0	1	0	0	11
Centro Regional Campus Huamuxtílán (Montaña)	0	4	4	3	1	1	0	1	0	0	14
Centro Regional Campus Llano Largo (Acapulco)	0	1	1	1	2	1	0	1	1	0	8
Centro Regional Campus Taxco el Viejo (Norte)	0	2	3	2	2	0	1	0	0	0	10
Centro Regional Campus Técpan (Costa Grande)	0	1	7	5	5	6	0	2	1	0	27
Escuela Superior de Desarrollo Sustentable	0	0	4	5	4	1	0	1	1	0	16
Escuela Superior de Medicina Veterinaria y Zootecnia 3	0	1	3	0	1	5	0	1	0	0	11
Centro Regional Campus Zumpango (Centro)	0	0	0	1	7	2	1	1	1	0	13
Campus Zumpango - Eduardo Neri	0	0	0	1	4	2	1	1	0	0	9
Escuela Superior de Gobierno y Gestión Pública	0	0	0	0	3	0	0	0	1	0	4
Escuela Superior de Antropología Social	0	0	1	0	0	1	1	2	3	2	10
Escuela Superior de Artes	0	2	0	1	0	1	1	0	1	0	6
Escuela Superior de Ciencias Ambientales	0	0	1	4	4	2	1	1	0	2	15
Escuela Superior de Ciencias de la Educación	0	0	3	1	0	1	0	1	7	3	16
Escuela Superior de Ciencias de la Tierra	0	0	1	2	1	1	5	2	1	0	13
Escuela Superior de Ciencias del Desarrollo Regional 2	0	0	2	0	0	0	0	0	0	0	2
Escuela Superior de Ciencias Económicas	0	0	1	4	2	1	1	6	5	6	26
Escuela Superior de Ciencias Naturales	0	2	4	6	4	1	4	4	3	1	29
Escuela Superior de Ciencias Sociales	0	0	2	0	3	8	0	9	9	7	38
Escuela Superior de Ciencias y Tecnologías de la	0	0	1	1	1	1	0	1	2	1	8
Escuela Superior de Diseño y Arquitectura	0	0	2	1	2	1	1	1	1	2	11
Escuela Superior de Economía	0	1	2	1	1	1	3	4	4	0	17
Escuela Superior de Enfermería Núm. 1	0	0	0	2	3	4	4	9	12	3	37
Escuela Superior de Enfermería Núm. 3	0	0	3	2	2	1	0	3	0	3	14
Escuela Superior de Enfermería Núm. 4	0	0	0	1	1	1	5	4	10	7	29
Escuela Superior de Enfermería Núm. 5	0	1	0	0	0	0	5	0	0	0	6
Escuela Superior de Matemáticas 2	0	1	1	3	1	1	0	0	1	1	9
Escuela Superior de Medicina	0	1	1	12	7	8	5	14	12	23	83
Escuela Superior de Medicina Veterinaria y Zootecnia	0	3	0	1	2	1	2	7	1	1	18
Escuela Superior de Odontología	0	0	1	1	1	4	3	4	5	2	21
Escuela Superior de Psicología	0	2	0	0	4	6	4	8	4	3	31
Escuela Superior de Sociología	1	1	1	0	2	2	4	4	0	2	17
Escuela Superior de Turismo - Zihuatanejo	0	0	2	2	3	1	5	0	0	0	13
Facultad de Arquitectura y Urbanismo	0	0	4	4	1	3	4	8	5	2	31
Facultad de Ciencias Agropecuarias y Ambientales	0	1	2	3	3	0	4	6	7	3	29
Facultad de Ciencias Químico Biológicas	0	2	16	25	8	7	4	12	4	1	79
Facultad de Comunicación y Mercadotecnia	0	0	6	2	4	5	10	2	4	0	33
Facultad de Contaduría y Administración	0	1	2	2	6	9	10	10	22	12	74
Facultad de Derecho	0	2	2	3	6	7	8	7	13	11	59
Facultad de Ecología Marina	0	0	1	1	0	1	2	8	8	5	26
Facultad de Enfermería Núm. 2	0	0	2	11	4	2	5	3	8	13	48
Facultad de Filosofía y Letras	0	0	0	2	4	1	5	6	8	13	39
Facultad de Ingeniería	1	1	6	4	11	14	10	22	9	7	85
Facultad de Lenguas Extranjeras	1	0	1	3	0	4	4	1	3	0	17
Facultad de Matemáticas	0	1	8	15	16	10	5	3	12	4	74
Facultad de Medicina Veterinaria y Zootecnia 2	0	1	3	2	4	2	0	0	1	0	13
Facultad de Turismo - Acapulco	0	0	1	3	1	10	10	11	7	7	50
Instituto Internacional de Estudios Políticos Avanzados "Ignacio Manuel Altamirano"	0	1	3	2	1	2	1	1	3	3	17

Fuente: Dirección General de Recursos Humanos – Dirección de Personal (Nómina primera quincena septiembre 2018).

Personal administrativo por unidad académica, función y sexo
Nivel Licenciatura

Unidad Académica	Personal Administrativo y de Intendencia									Personal Directivo			Total		
	Administrativo			Intendencia			Total			H	M	Total	H	M	Total
	H	M	Total	H	M	Total	H	M	Total						
Personal Administrativo	197	216	413	65	65	130	262	281	543	120	75	195	382	356	738
Centro Regional Campus Cruz Grande (Costa Chica)	1	0	1	0	0	0	1	0	1	4	0	4	5	0	5
Centro Regional Campus Huamuxtlán (Montaña)	0	0	0	0	0	0	0	0	0	3	1	4	3	1	4
Centro Regional Campus Llano Largo (Acapulco)	1	0	1	1	0	1	2	0	2	3	1	4	5	1	6
Centro Regional Campus Taxco el Viejo (Norte)	0	0	0	1	0	1	1	0	1	0	3	3	1	3	4
Centro Regional Campus Técpan (Costa Grande)	1	1	2	0	0	0	1	1	2	5	2	7	6	3	9
Escuela Superior de Desarrollo Sustentable	0	1	1	0	0	0	0	1	1	3	2	5	3	3	6
Escuela Superior de Medicina Veterinaria y Zootecnia 3	1	0	1	0	0	0	1	0	1	2	0	2	3	0	3
Centro Regional Campus Zumpango (Centro)	0	2	2	2	1	3	2	3	5	5	2	7	7	5	12
Campus Zumpango - Eduardo Neri	0	2	2	0	0	0	0	2	2	4	0	4	4	2	6
Escuela Superior de Gobierno y Gestión Pública	0	0	0	2	1	3	2	1	3	1	2	3	3	3	6
Escuela Superior de Antropología Social	1	3	4	0	2	2	1	5	6	1	1	2	2	6	8
Escuela Superior de Artes	2	2	4	1	1	2	3	3	6	3	0	3	6	3	9
Escuela Superior de Ciencias Ambientales	3	1	4	0	1	1	3	2	5	3	0	3	6	2	8
Escuela Superior de Ciencias de la Educación	2	5	7	1	1	2	3	6	9	2	3	5	5	9	14
Escuela Superior de Ciencias de la Tierra	5	4	9	2	2	4	7	6	13	4	2	6	11	8	19
Escuela Superior de Ciencias del Desarrollo Regional 2	0	0	0	0	0	0	0	0	0	0	0	0	0	0	0
Escuela Superior de Ciencias Económicas	9	6	15	3	4	7	12	10	22	2	1	3	14	11	25
Escuela Superior de Ciencias Naturales	3	3	6	1	0	1	4	3	7	5	0	5	9	3	12
Escuela Superior de Ciencias Sociales	7	9	16	3	1	4	10	10	20	7	4	11	17	14	31
Escuela Superior de Ciencias y Tecnologías de la Información	4	0	4	0	1	1	4	1	5	2	1	3	6	2	8
Escuela Superior de Diseño y Arquitectura	0	1	1	1	0	1	1	1	2	1	0	1	2	1	3
Escuela Superior de Economía	4	4	8	0	1	1	4	5	9	1	2	3	5	7	12
Escuela Superior de Enfermería Núm. 1	7	5	12	2	3	5	9	8	17	0	1	1	9	9	18
Escuela Superior de Enfermería Núm. 3	2	3	5	0	1	1	2	4	6	0	3	3	2	7	9
Escuela Superior de Enfermería Núm. 4	1	6	7	2	3	5	3	9	12	0	2	2	3	11	14
Escuela Superior de Enfermería Núm. 5	2	4	6	1	0	1	3	4	7	0	3	3	3	7	10
Escuela Superior de Matemáticas 2	1	0	1	1	0	1	2	0	2	3	0	3	5	0	5
Escuela Superior de Medicina	11	10	21	2	4	6	13	14	27	4	0	4	17	14	31
Escuela Superior de Medicina Veterinaria y Zootecnia	5	4	9	2	0	2	7	4	11	2	1	3	9	5	14
Escuela Superior de Odontología	4	5	9	1	0	1	5	5	10	2	4	6	7	9	16
Escuela Superior de Psicología	6	9	15	1	1	2	7	10	17	0	5	5	7	15	22
Escuela Superior de Sociología	1	6	7	1	0	1	2	6	8	1	0	1	3	6	9
Escuela Superior de Turismo - Zihuatanejo	0	1	1	1	0	1	1	1	2	0	1	1	1	2	3
Facultad de Arquitectura y Urbanismo	5	2	7	3	4	7	8	6	14	7	1	8	15	7	22
Facultad de Ciencias Agropecuarias y Ambientales	23	15	38	1	4	5	24	19	43	4	0	4	28	19	47
Facultad de Ciencias Químico Biológicas	6	6	12	2	6	8	8	12	20	9	3	12	17	15	32
Facultad de Comunicación y Mercadotecnia	9	4	13	2	3	5	11	7	18	2	5	7	13	12	25
Facultad de Contaduría y Administración	18	22	40	5	3	8	23	25	48	2	4	6	25	29	54
Facultad de Derecho	6	18	24	6	1	7	12	19	31	4	2	6	16	21	37
Facultad de Ecología Marina	3	4	7	1	0	1	4	4	8	6	0	6	10	4	14
Facultad de Enfermería Núm. 2	6	14	20	2	4	6	8	18	26	3	7	10	11	25	36
Facultad de Filosofía y Letras	3	5	8	0	4	4	3	9	12	2	3	5	5	12	17
Facultad de Ingeniería	9	9	18	7	5	12	16	14	30	5	0	5	21	14	35
Facultad de Lenguas Extranjeras	3	2	5	0	0	0	3	2	5	0	1	1	3	3	6
Facultad de Matemáticas	5	7	12	3	1	4	8	8	16	4	2	6	12	10	22
Facultad de Medicina Veterinaria y Zootecnia 2	1	3	4	1	0	1	2	3	5	3	0	3	5	3	8
Facultad de Turismo - Acapulco	13	9	22	0	3	3	13	12	25	4	3	7	17	15	32
Instituto Internacional de Estudios Políticos Avanzados "Ignacio Manuel Altamirano"	4	2	6	2	0	2	6	2	8	2	1	3	8	3	11

Fuente: Dirección General de Recursos Humanos – Dirección de Personal (Nómina primera quincena septiembre 2018).

Personal administrativo por unidad académica y rango de antigüedad ** Nivel Licenciatura

Unidad Académica	Rango de antigüedad (Años)						Total
	0 a 3	4 a 7	8 a 11	12 a 15	16 a 19	20 o más	
Personal Administrativo	123	95	48	49	70	158	543
Centro Regional Campus Cruz Grande (Costa Chica)	1	0	0	0	0	0	1
Centro Regional Campus Huamuxtitlán (Montaña)	0	0	0	0	0	0	0
Centro Regional Campus Llano Largo (Acapulco)	0	2	0	0	0	0	2
Centro Regional Campus Taxco el Viejo (Norte)	1	0	0	0	0	0	1
Centro Regional Campus Técpan (Costa Grande)	1	1	0	0	0	0	2
Escuela Superior de Desarrollo Sustentable	0	1	0	0	0	0	1
Escuela Superior de Medicina Veterinaria y Zootecnia 3	1	0	0	0	0	0	1
Centro Regional Campus Zumpango (Centro)	3	1	0	0	0	1	5
Campus Zumpango - Eduardo Neri	0	1	0	0	0	1	2
Escuela Superior de Gobierno y Gestión Pública	3	0	0	0	0	0	3
Escuela Superior de Antropología Social	1	0	1	2	1	1	6
Escuela Superior de Artes	1	1	2	0	1	1	6
Escuela Superior de Ciencias Ambientales	0	2	1	0	1	1	5
Escuela Superior de Ciencias de la Educación	1	2	0	2	0	4	9
Escuela Superior de Ciencias de la Tierra	3	2	2	0	0	6	13
Escuela Superior de Ciencias del Desarrollo Regional 2	0	0	0	0	0	0	0
Escuela Superior de Ciencias Económicas	1	5	1	2	3	10	22
Escuela Superior de Ciencias Naturales	0	0	4	0	0	3	7
Escuela Superior de Ciencias Sociales	2	7	1	2	3	5	20
Escuela Superior de Ciencias y Tecnologías de la Información	2	1	1	0	1	0	5
Escuela Superior de Diseño y Arquitectura	1	0	0	0	1	0	2
Escuela Superior de Economía	2	2	0	2	3	0	9
Escuela Superior de Enfermería Núm. 1	2	4	2	3	2	4	17
Escuela Superior de Enfermería Núm. 3	0	1	0	1	1	3	6
Escuela Superior de Enfermería Núm. 4	2	3	1	0	2	4	12
Escuela Superior de Enfermería Núm. 5	1	0	2	4	0	0	7
Escuela Superior de Matemáticas 2	0	0	0	1	1	0	2
Escuela Superior de Medicina	8	3	1	2	4	9	27
Escuela Superior de Medicina Veterinaria y Zootecnia	6	2	0	1	0	2	11
Escuela Superior de Odontología	2	2	1	0	1	4	10
Escuela Superior de Psicología	3	2	3	1	4	4	17
Escuela Superior de Sociología	3	4	0	1	0	0	8
Escuela Superior de Turismo - Zihuatanejo	0	2	0	0	0	0	2
Facultad de Arquitectura y Urbanismo	5	0	3	0	3	3	14
Facultad de Ciencias Agropecuarias y Ambientales	13	10	3	2	3	12	43
Facultad de Ciencias Químico Biológicas	3	3	0	3	1	10	20
Facultad de Comunicación y Mercadotecnia	7	4	1	1	1	4	18
Facultad de Contaduría y Administración	17	3	3	4	5	16	48
Facultad de Derecho	4	4	2	0	5	16	31
Facultad de Ecología Marina	0	2	1	0	0	5	8
Facultad de Enfermería Núm. 2	6	8	3	1	2	6	26
Facultad de Filosofía y Letras	4	0	0	1	3	4	12
Facultad de Ingeniería	5	6	3	1	2	13	30
Facultad de Lenguas Extranjeras	1	1	1	2	0	0	5
Facultad de Matemáticas	3	2	2	2	4	3	16
Facultad de Medicina Veterinaria y Zootecnia 2	1	0	0	0	4	0	5
Facultad de Turismo - Acapulco	5	3	2	8	4	3	25
Instituto Internacional de Estudios Políticos Avanzados "Ignacio Manuel Altamirano"	2	0	1	0	4	1	8

** No incluye personal directivo

Fuente: Dirección General de Recursos Humanos – Dirección de Personal (Nómina primera quincena septiembre 2018).

Personal administrativo por unidad académica y rango de edad **
Nivel Licenciatura

Unidad Académica	Rango de edad (Años)										Total
	menos de 25	25 a 29	30 a 34	35 a 39	40 a 44	45 a 49	50 a 54	55 a 59	60 a 64	65 o más	
Personal Administrativo	32	43	65	83	89	59	54	56	39	23	543
Centro Regional Campus Cruz Grande (Costa Chica)	0	0	0	1	0	0	0	0	0	0	1
Centro Regional Campus Huamuxtlán (Montaña)	0	0	0	0	0	0	0	0	0	0	0
Centro Regional Campus Llano Largo (Acapulco)	0	1	0	0	1	0	0	0	0	0	2
Centro Regional Campus Taxco el Viejo (Norte)	1	0	0	0	0	0	0	0	0	0	1
Centro Regional Campus Técpan (Costa Grande)	0	0	1	1	0	0	0	0	0	0	2
Escuela Superior de Desarrollo Sustentable	0	0	0	1	0	0	0	0	0	0	1
Escuela Superior de Medicina Veterinaria y Zootecnia 3	0	0	1	0	0	0	0	0	0	0	1
Centro Regional Campus Zumpango (Centro)	1	1	0	0	0	1	1	0	0	1	5
Campus Zumpango - Eduardo Neri	0	1	0	0	0	0	1	0	0	0	2
Escuela Superior de Gobierno y Gestión Pública	1	0	0	0	0	1	0	0	0	1	3
Escuela Superior de Antropología Social	0	0	1	0	1	3	0	0	0	1	6
Escuela Superior de Artes	0	0	2	0	1	0	2	0	0	1	6
Escuela Superior de Ciencias Ambientales	0	0	2	1	1	0	1	0	0	0	5
Escuela Superior de Ciencias de la Educación	1	2	0	2	0	1	0	3	0	0	9
Escuela Superior de Ciencias de la Tierra	1	0	2	1	3	1	2	2	1	0	13
Escuela Superior de Ciencias del Desarrollo Regional 2	0	0	0	0	0	0	0	0	0	0	0
Escuela Superior de Ciencias Económicas	0	1	4	2	2	2	3	4	2	2	22
Escuela Superior de Ciencias Naturales	0	1	1	1	1	0	2	0	0	1	7
Escuela Superior de Ciencias Sociales	1	2	1	4	5	3	1	2	0	1	20
Escuela Superior de Ciencias y Tecnologías de la Información	0	3	1	0	0	0	1	0	0	0	5
Escuela Superior de Diseño y Arquitectura	0	0	0	1	1	0	0	0	0	0	2
Escuela Superior de Economía	0	1	2	0	4	1	1	0	0	0	9
Escuela Superior de Enfermería Núm. 1	1	1	1	2	5	3	0	0	3	1	17
Escuela Superior de Enfermería Núm. 3	0	0	1	1	1	0	2	0	1	0	6
Escuela Superior de Enfermería Núm. 4	1	0	2	3	1	1	2	0	1	1	12
Escuela Superior de Enfermería Núm. 5	0	0	1	3	2	1	0	0	0	0	7
Escuela Superior de Matemáticas 2	0	0	0	1	0	1	0	0	0	0	2
Escuela Superior de Medicina	2	2	1	6	4	1	4	2	5	0	27
Escuela Superior de Medicina Veterinaria y Zootecnia	2	1	4	2	0	0	2	0	0	0	11
Escuela Superior de Odontología	0	1	0	1	4	2	0	1	1	0	10
Escuela Superior de Psicología	1	1	1	1	6	3	2	1	1	0	17
Escuela Superior de Sociología	2	0	2	1	2	0	0	1	0	0	8
Escuela Superior de Turismo - Zihuatanejo	0	0	2	0	0	0	0	0	0	0	2
Facultad de Arquitectura y Urbanismo	1	3	1	1	3	0	1	4	0	0	14
Facultad de Ciencias Agropecuarias y Ambientales	2	4	7	10	3	3	5	3	3	3	43
Facultad de Ciencias Químico Biológicas	0	2	3	1	2	3	1	3	4	1	20
Facultad de Comunicación y Mercadotecnia	2	2	1	3	5	3	1	1	0	0	18
Facultad de Contaduría y Administración	2	4	4	9	9	6	4	6	2	2	48
Facultad de Derecho	2	1	0	6	5	3	3	6	3	2	31
Facultad de Ecología Marina	2	0	1	0	0	0	2	1	0	2	8
Facultad de Enfermería Núm. 2	1	3	6	2	3	3	3	3	1	1	26
Facultad de Filosofía y Letras	1	0	2	0	0	4	1	0	4	0	12
Facultad de Ingeniería	1	2	2	6	2	2	2	7	4	2	30
Facultad de Lenguas Extranjeras	0	0	1	1	2	1	0	0	0	0	5
Facultad de Matemáticas	2	0	1	5	2	2	1	2	1	0	16
Facultad de Medicina Veterinaria y Zootecnia 2	0	0	1	1	1	1	1	0	0	0	5
Facultad de Turismo - Acapulco	2	4	1	2	6	4	2	4	0	0	25
Instituto Internacional de Estudios Políticos Avanzados "IMA"	0	0	2	1	1	0	1	0	2	1	8

** No incluye personal directivo

Fuente: Dirección General de Recursos Humanos – Dirección de Personal (Nómina primera quincena septiembre 2018).

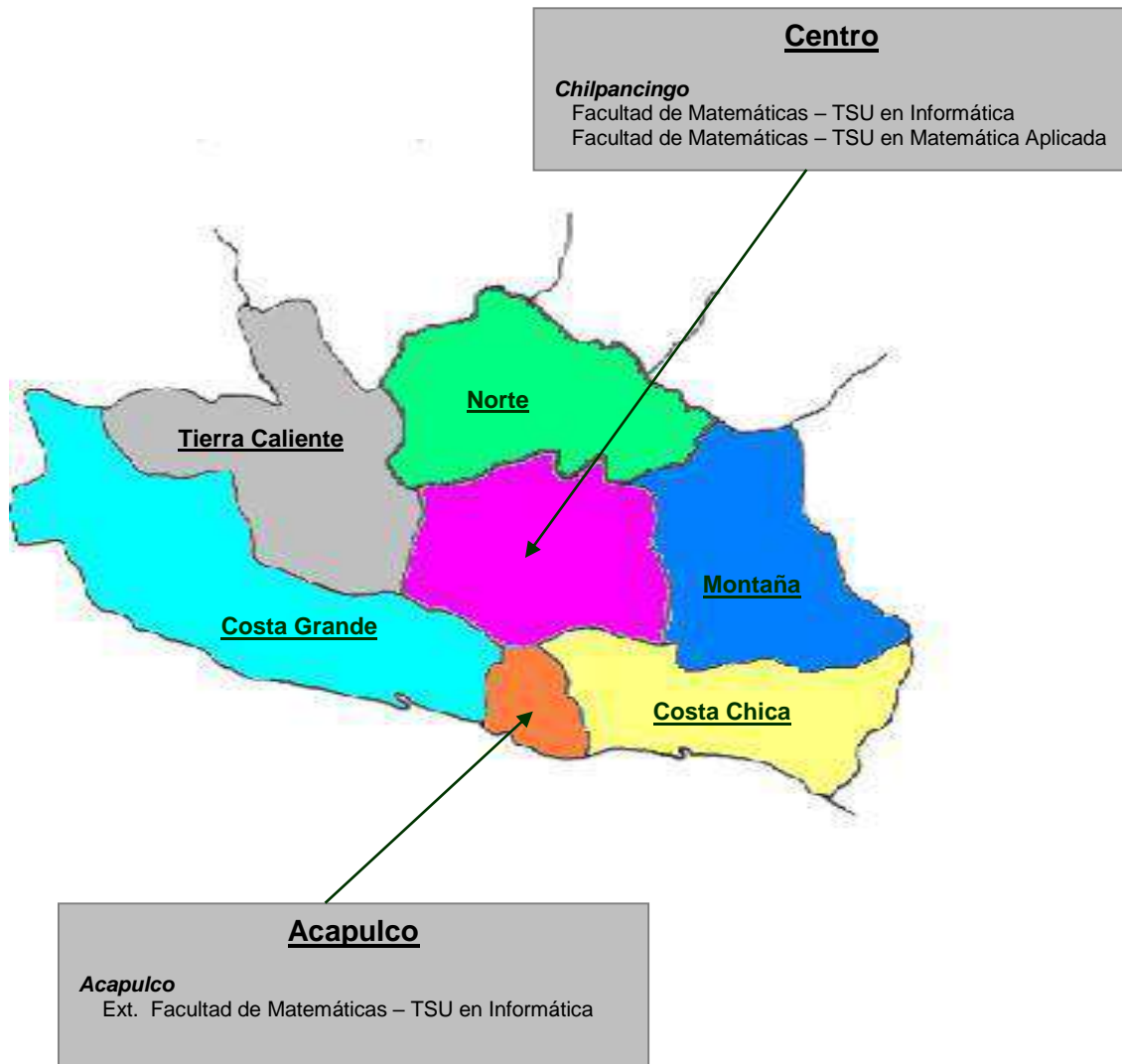


UAGro

**Técnico Superior
Universitario**

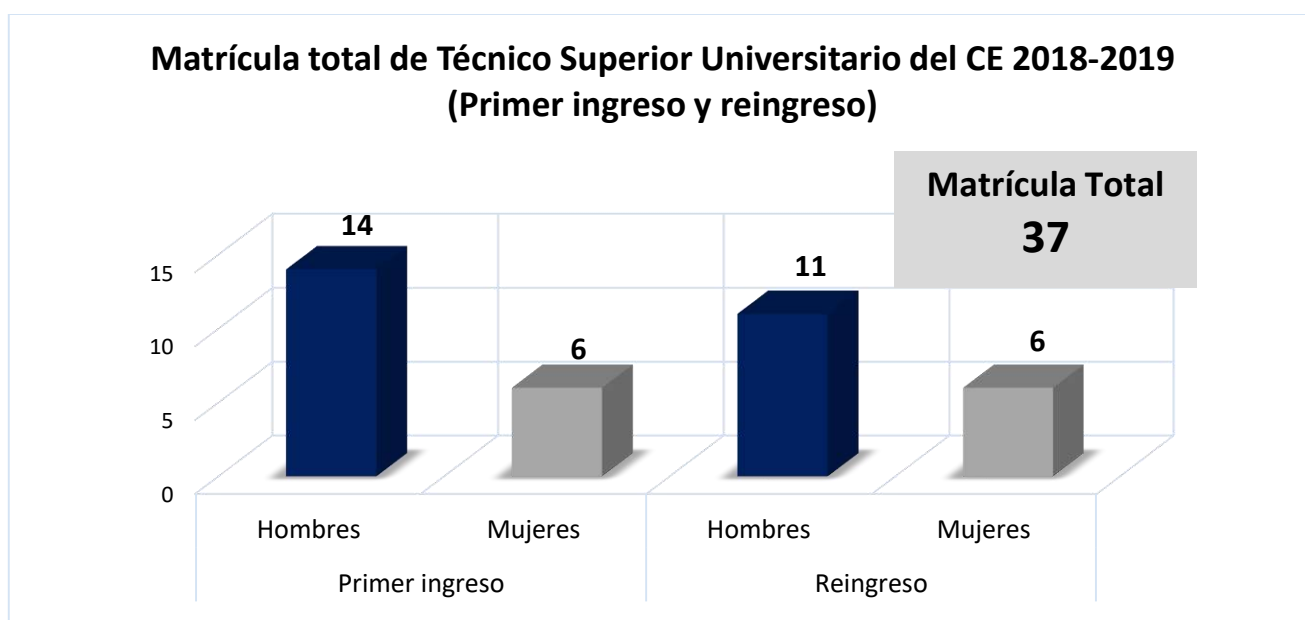
Localización de unidades académicas y programas educativos por región
Nivel técnico superior universitario

Región	Unidad Académica	Localización	Programa Educativo
Acapulco	Extensión Facultad de Matemáticas	Acapulco	TSU en Informática
Centro	Facultad de Matemáticas	Chilpancingo	TSU en Informática
			TSU en Matemática Aplicada



Matrícula de primer ingreso y reingreso por programa educativo Nivel Técnico Superior Universitario

Unidad Académica	Programa Educativo	Primer Ingreso			Reingreso			Total		
		Hombres	Mujeres	Total	Hombres	Mujeres	Total	Hombres	Mujeres	Total
Técnico Superior Universitario		14	6	20	11	6	17	25	12	37
Facultad de Matemáticas Chilpancingo	Informática	5	3	8	5	4	9	10	7	17
	Matemática Aplicada	5	1	6	0	1	1	5	2	7
Facultad de Matemáticas Extensión Acapulco	Informática	4	2	6	6	1	7	10	3	13

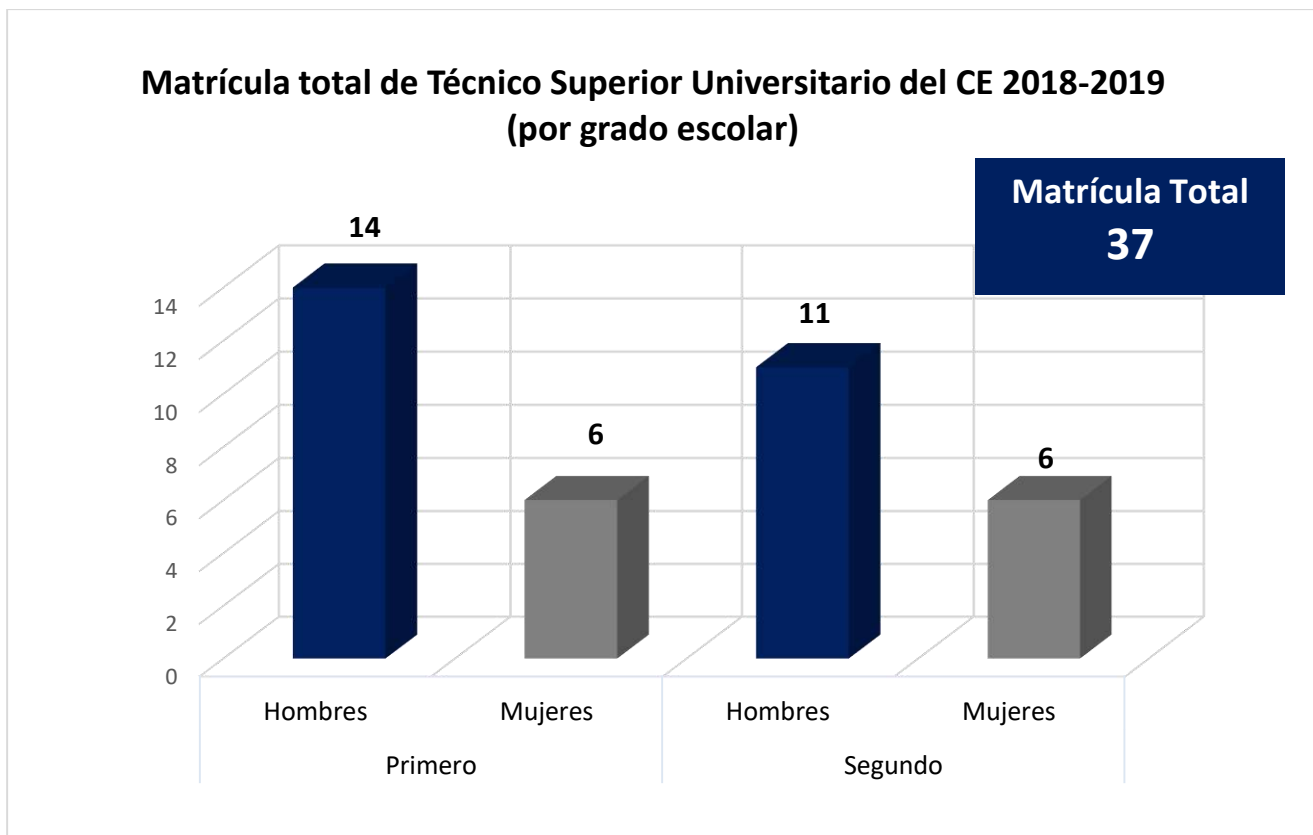


Matrícula por programa educativo y región Nivel técnico superior universitario

Unidad Académica	Programa Educativo	Primer Ingreso	Reingreso	Total	%
Técnico Superior Universitario		20	17	37	100.00
Región Acapulco		6	7	13	35.14
Facultad de Matemáticas Extensión Acapulco	Informática	6	7	13	35.14
Región Centro		14	10	24	64.86
Facultad de Matemáticas Chilpancingo	Informática	8	9	17	45.95
	Matemática Aplicada	6	1	7	18.92

Matrícula por programa educativo y grado escolar
Nivel Técnico Superior Universitario

Unidad Académica	Programa Educativo	Primero			segundo			Total		
		Hombres	Mujeres	Total	Hombres	Mujeres	Total	Hombres	Mujeres	Total
Técnico Superior Universitario		14	6	20	11	6	17	25	12	37
Facultad de Matemáticas Chilpancingo	Informática	5	3	8	5	4	9	10	7	17
	Matemática Aplicada	5	1	6	0	1	1	5	2	7
Facultad de Matemáticas Extensión Acapulco	Informática	4	2	6	6	1	7	10	3	13

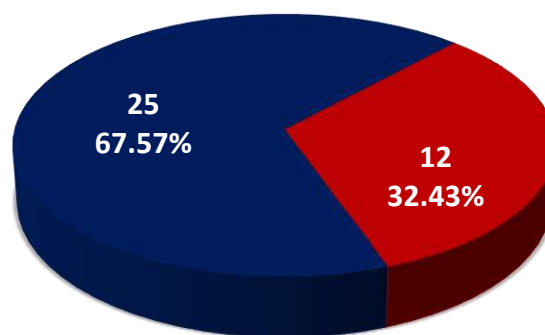


Matrícula por programa educativo y sexo Nivel Técnico Superior Universitario

Unidad Académica	Programa Educativo	Hombres	%	Mujeres	%	Total	%
Técnico Superior Universitario		25	67.57	12	32.43	37	100.00
Facultad de Matemáticas Chilpancingo	Informática	10	27.03	7	18.92	17	45.95
	Matemática Aplicada	5	13.51	2	5.41	7	18.92
Facultad de Matemáticas Extensión Acapulco	Informática	10	27.03	3	8.11	13	35.14

Matrícula total de Técnico Superior Universitario del CE 2018-2019 (Por sexo)

Matrícula Total
37



■ Hombres ■ Mujeres

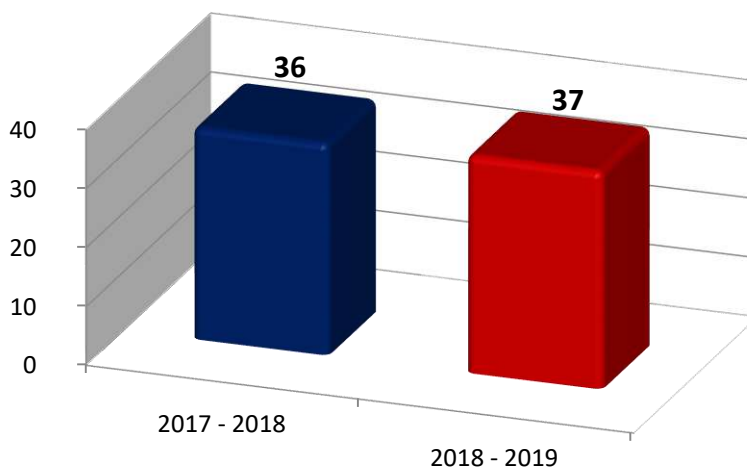
Matrícula por programa educativo y rango de edad Nivel Técnico Superior Universitario

Unidad Académica	Programa Educativo	Rango de edad (Años)				Total
		18 y menos	19 - 23	24 - 28	29 y mas	
Técnico Superior Universitario		3	24	6	4	37
Facultad de Matemáticas Chilpancingo	Informática	1	11	4	1	17
	Matemática Aplicada	2	5	0	0	7
Facultad de Matemáticas Extensión Acapulco	Informática	0	8	2	3	13

Tasa de crecimiento de la matrícula por programa educativo
Nivel Técnico Superior Universitario

Unidad Académica	Programa Educativo	Ciclo Escolar		Crecimiento	%
		2017 - 2018	2018 - 2019		
Técnico Superior Universitario		36	37	1	2.78
Facultad de Matemáticas Chilpancingo	Informática	25	30	5	20.00
	Matemática Aplicada	11	7	-4	-36.36

Matrícula de Técnico Superior Universitario del CE 2018-2019
(por tasa de crecimiento)



Eficiencia terminal por programa educativo
Nivel Técnico Superior Universitario

Programa Educativo	Ingreso	Egreso 2017 - 2018	%
Técnico Superior Universitario	21	14	66.67
Informática	10	10	100.00
Matemática Aplicada	11	4	36.36

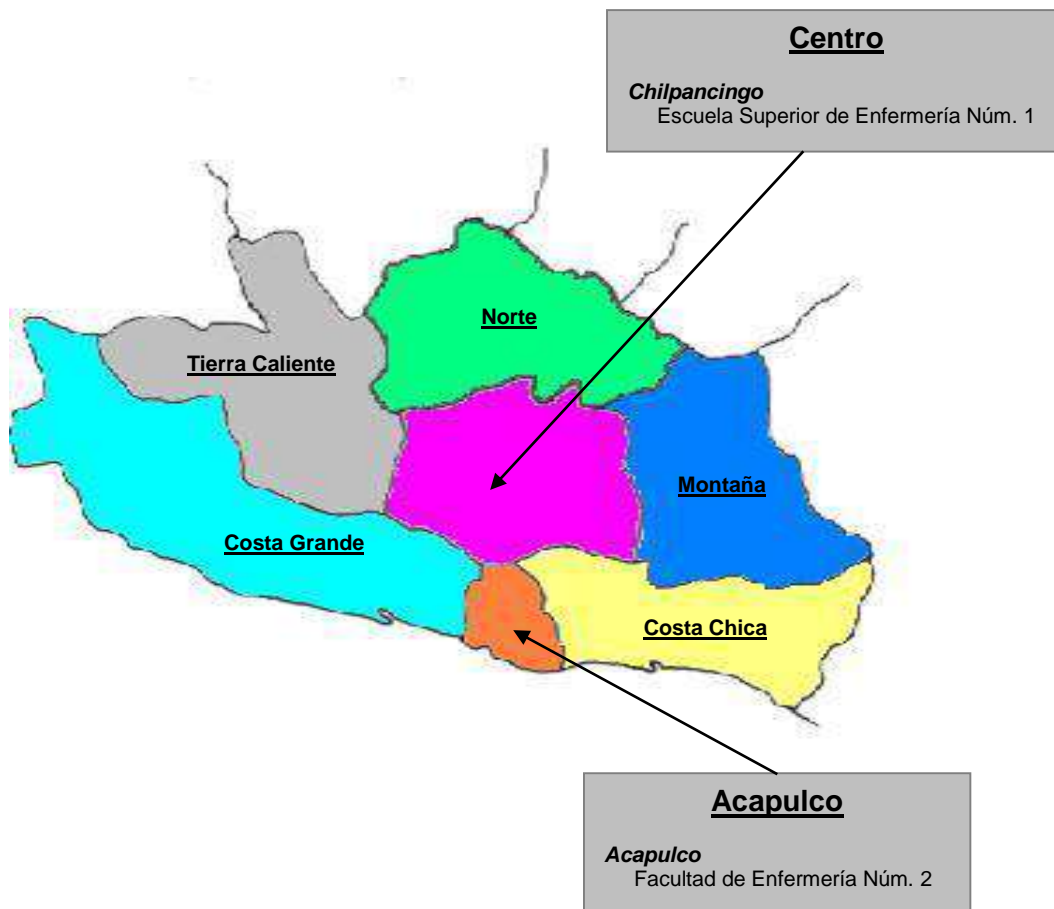


UAGro

**Profesional Medio
Técnico**

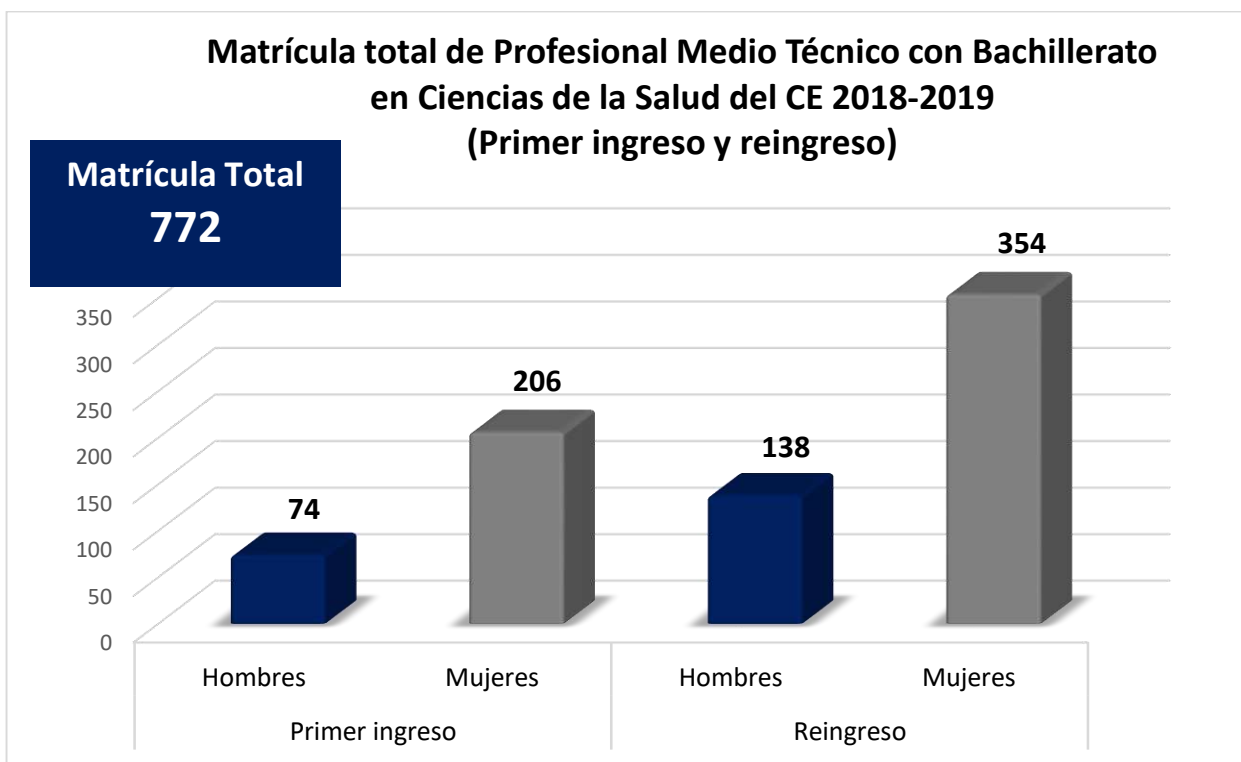
Localización de unidades académicas por región
Nivel Profesional Medio Técnico

Región	Unidad académica	Localización
Centro	Escuela Superior de Enfermería Núm. 1	Chilpancingo
Acapulco	Facultad de Enfermería Núm. 2	Acapulco



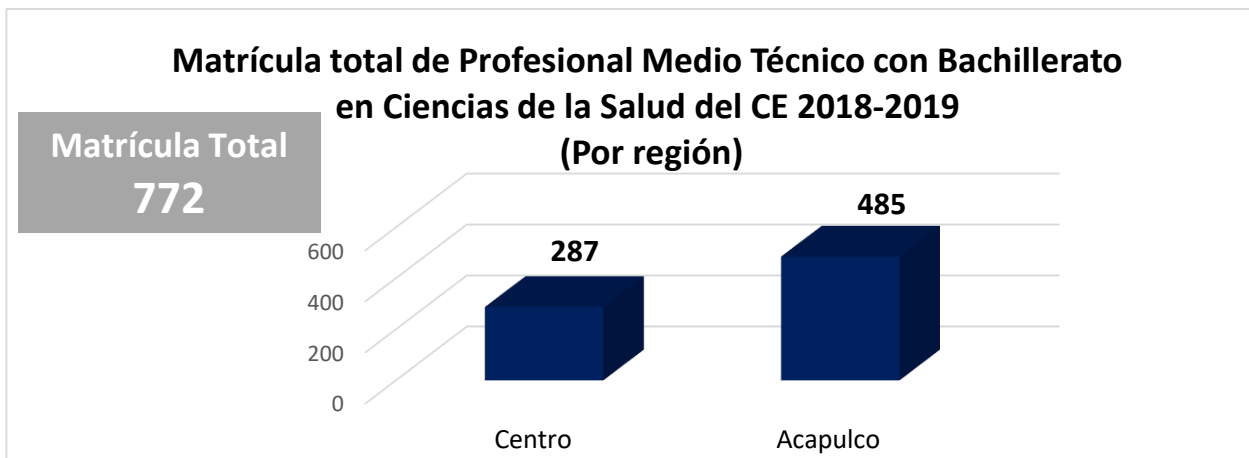
Matrícula de primer ingreso y reingreso por unidad académica Nivel Profesional Medio Técnico

Nivel Educativo / Unidad Académica	Primer Ingreso			Reingreso			Total			
	Hombres	Mujeres	Total	Hombres	Mujeres	Total	Hombres	Mujeres	Total	%
Profesional Medio Técnico	74	206	280	138	354	492	212	560	772	100.00
Escuela Superior de Enfermería Núm. 1	21	80	101	39	147	186	60	227	287	37.18
Facultad de Enfermería Núm. 2	53	126	179	99	207	306	152	333	485	62.82



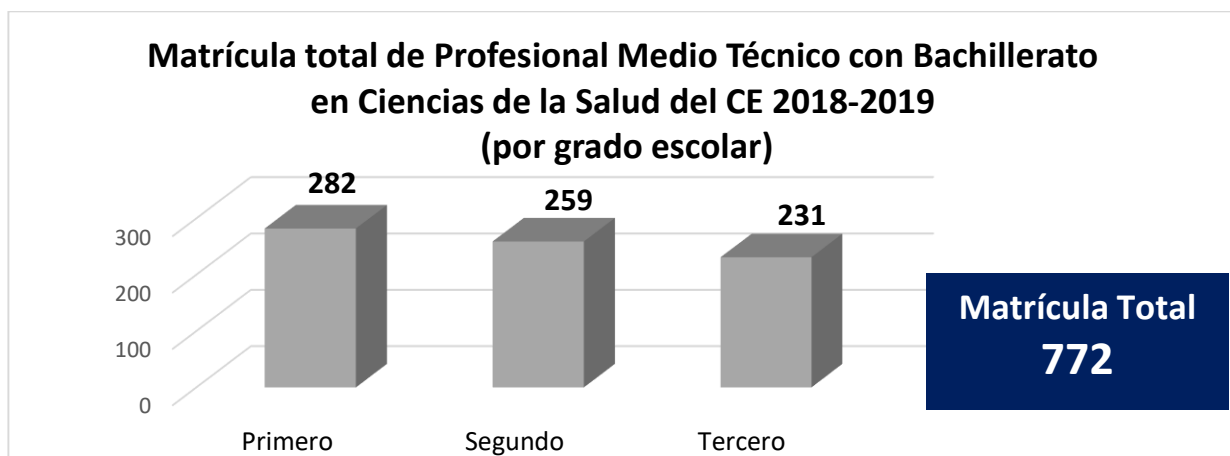
Matrícula por región y unidad académica
Nivel Profesional Medio Técnico

Región	Unidad Académica	Primer Ingreso	Reingreso	Total	%
Profesional Medio Técnico		280	492	772	100.00
Centro	Escuela Superior de Enfermería Núm. 1	101	186	287	37.18
Acapulco	Facultad de Enfermería Núm. 2	179	306	485	62.82



Matrícula por unidad académica y grado escolar
Nivel Profesional Medio Técnico

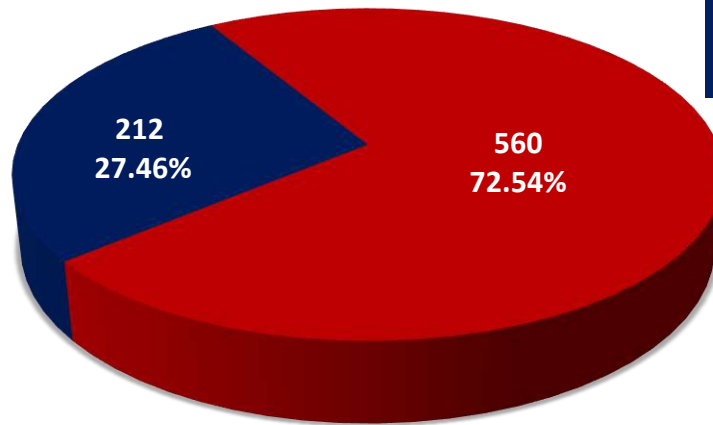
Nivel Educativo / Unidad Académica	Primero			Segundo			Tercero			Total		
	Hombres	Mujeres	Total	Hombres	Mujeres	Total	Hombres	Mujeres	Total	Hombres	Mujeres	Total
Profesional Medio Técnico	74	208	282	74	185	259	64	167	231	212	560	772
Escuela Superior de Enfermería Núm. 1	21	81	102	22	76	98	17	70	87	60	227	287
Facultad de Enfermería Núm. 2	53	127	180	52	109	161	47	97	144	152	333	485



Matrícula por unidad académica y sexo Nivel Profesional Medio Técnico

Nivel Educativo / Unidad Académica	Hombres	%	Mujeres	%	Total	%
Profesional Medio Técnico	212	27.46	560	72.54	772	100.00
Escuela Superior de Enfermería Núm. 1	60	7.77	227	29.40	287	37.18
Facultad de Enfermería Núm. 2	152	19.69	333	43.13	485	62.82

Matrícula total de Profesional Medio Técnico con Bachillerato en Ciencias de la Salud del CE 2018-2019 (por sexo)

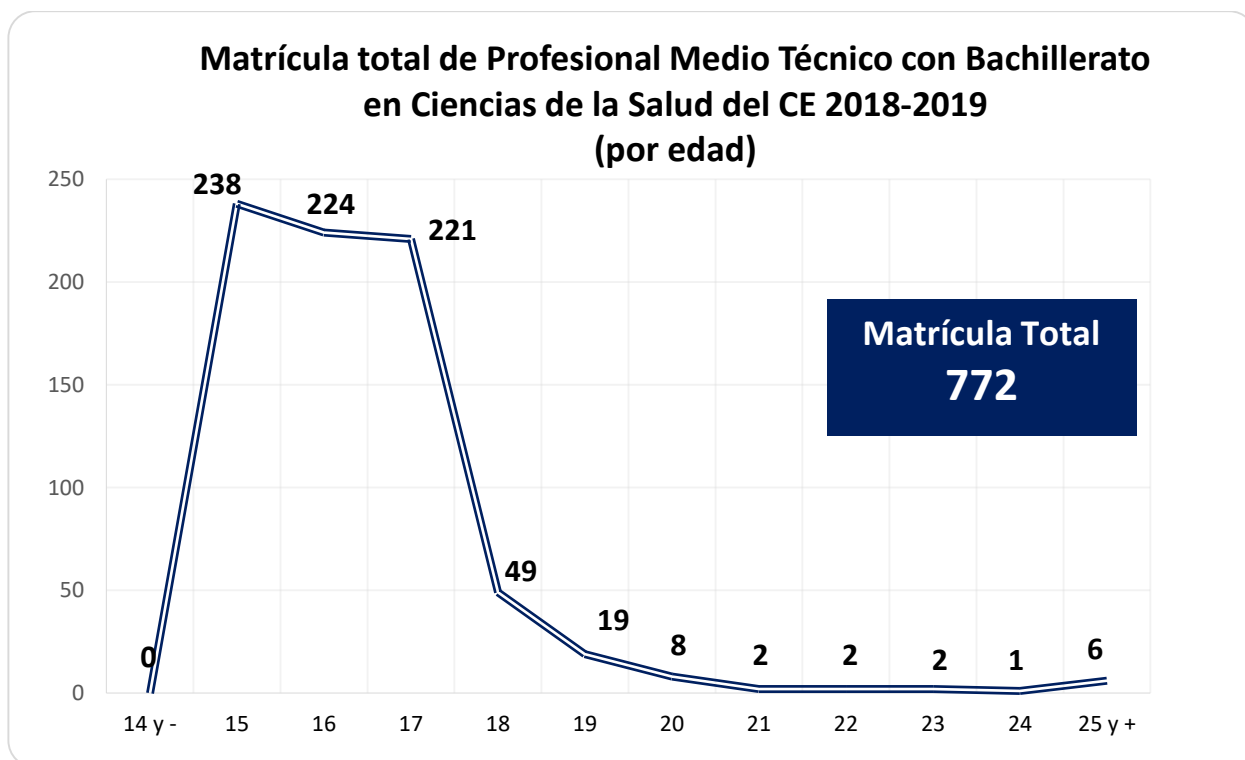


Matrícula Total
772

■ Hombres ■ Mujeres

Matrícula por unidad académica y rango de edad
Nivel Profesional Medio Técnico

Nivel Educativo / Unidad Académica	Rango de edad (Años)												Total
	14 y -	15	16	17	18	19	20	21	22	23	24	25 y +	
Profesional Medio Técnico	0	238	224	221	49	19	8	2	2	2	1	6	772
Escuela Superior de Enfermería Núm. 1	0	78	77	87	16	10	7	2	2	2	1	5	287
Facultad de Enfermería Núm. 2	0	160	147	134	33	9	1	0	0	0	0	1	485



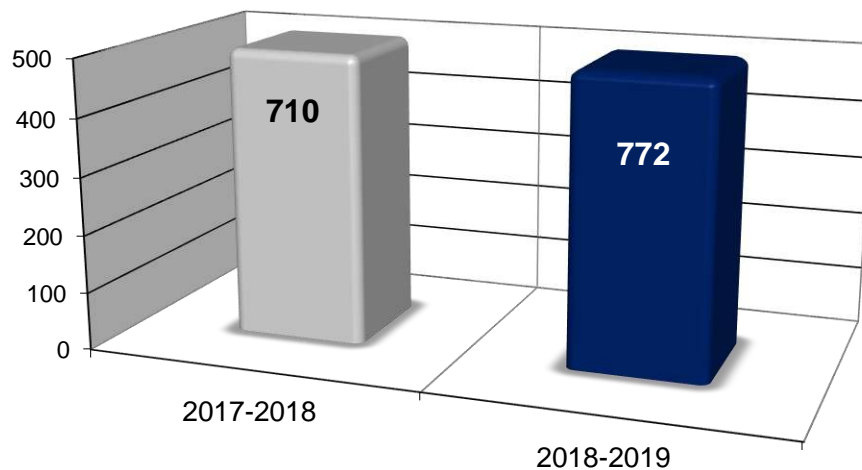
Eficiencia terminal por unidad académica Nivel Profesional Medio Técnico

Nivel Educativo / Unidad Académica	Ingreso 2015 - 2016	Egreso 2017 - 2018	%
Profesional Medio Técnico	220	190	86.36
Escuela Superior de Enfermería Núm. 1	89	70	78.65
Facultad de Enfermería Núm. 2	131	120	91.60

Tasa de crecimiento por unidad académica Nivel Profesional Medio Técnico

Nivel Educativo / Unidad Académica	Ciclo Escolar		Crecimiento	%
	2017 - 2018	2018 - 2019		
Profesional Medio Técnico	710	772	62	8.73
Escuela Superior de Enfermería Núm. 1	273	287	14	5.13
Facultad de Enfermería Núm. 2	437	485	48	10.98

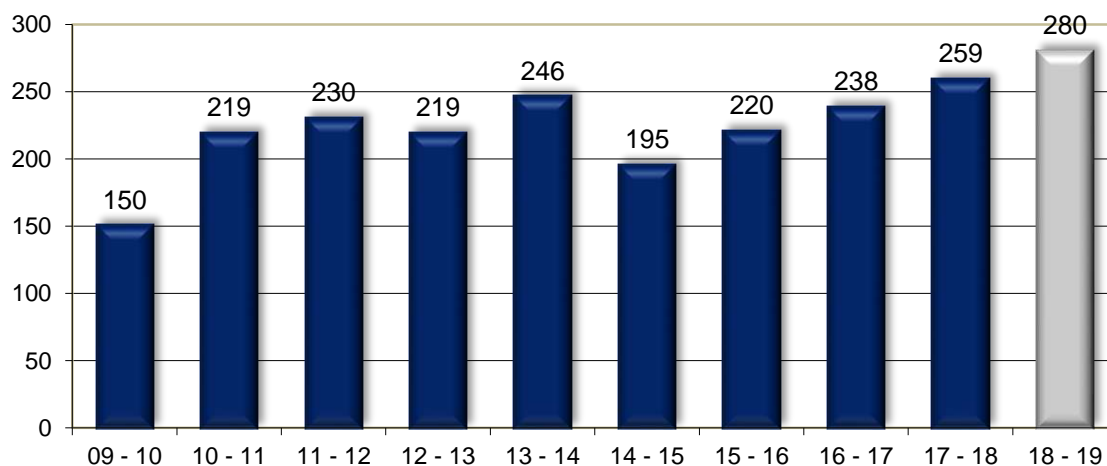
Profesional Medio Técnico con Bachillerato en Ciencias de la Salud del CE 2018-2019 (Tasa de crecimiento)



Evolución de la **matrícula de primer ingreso** por unidad académica
Nivel Profesional Medio Técnico Período 2009 – 2010 al 2018 – 2019

Nivel Educativo / Unidad Académica	Ciclo Escolar									
	09 - 10	10 - 11	11 - 12	12 - 13	13 - 14	14 - 15	15 - 16	16 - 17	17 - 18	18 - 19
Profesional Medio Técnico	150	219	230	219	246	195	220	238	259	280
Escuela Superior de Enfermería Núm. 1	73	83	76	78	85	94	89	90	94	101
Facultad de Enfermería Núm. 2	77	136	154	141	161	101	131	148	165	179

**Evolución de la matrícula de primer ingreso
Ciclos Escolares 2009 - 2010 a 2018 - 2019
Nivel Profesional Medio Técnico**

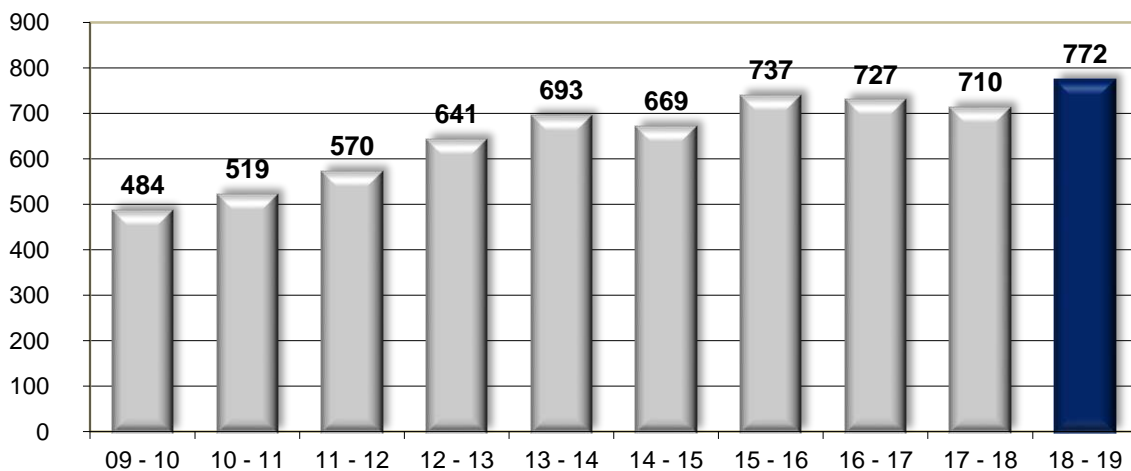


Evolución de la **matrícula total** por unidad académica
Nivel Profesional Medio Técnico Período 2009 – 2010 al 2018 – 2019

Nivel Educativo / Unidad Académica	Ciclo Escolar									
	09 - 10	10 - 11	11 - 12	12 - 13	13 - 14	14 - 15	15 - 16	16 - 17	17 - 18	18 - 19
Profesional Medio Técnico	484	519	570	641	693	669	737	727	710	772
Escuela Superior de Enfermería Núm. 1	216	202	206	216	224	245	268	277	273	287
Facultad de Enfermería Núm. 2	227	294	364	425	469	424	469	450	437	485
Escuela Superior de Enfermería Núm. 4 *	41	23	-	-	-	-	-	-	-	-

* Programa educativo finalizado

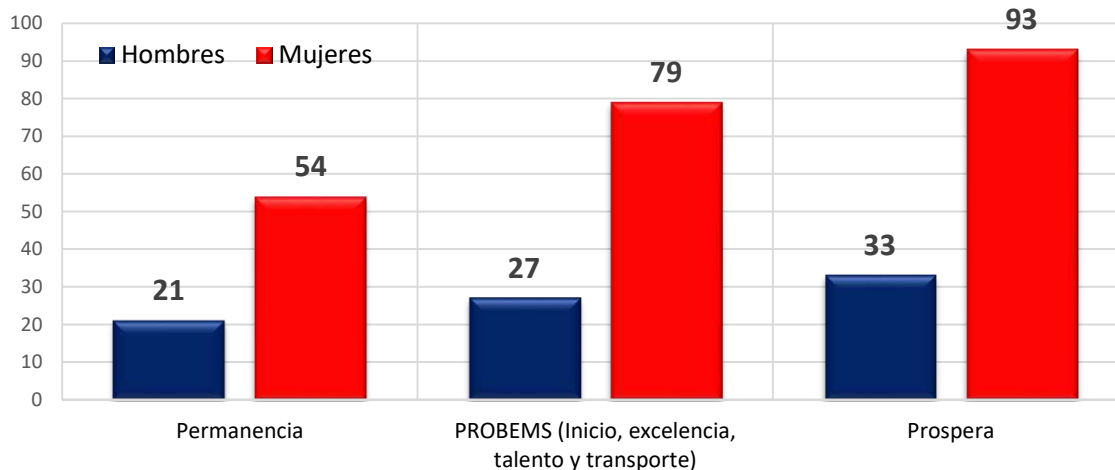
Evolución de la matrícula total
Ciclos Escolares 2009 - 2010 a 2018 - 2019
Nivel Profesional Medio Técnico



Número de becas por tipo y alumnos por sexo
Nivel Profesional Medio Técnico

Tipo de beca	Alumnos por sexo		Total
	Hombres	Mujeres	
Total	81	226	307
Permanencia	21	54	75
PROBEMS (Inicio, excelencia, talento y transporte)	27	79	106
Prospera	33	93	126

**Número de becas del nivel Profesional Medio Técnico
por tipo y alumnos por sexo**



Número de becas por tipo, unidad académica y alumnos por sexo
Nivel Profesional Medio Técnico

Nivel Educativo / Unidad Académica	Tipo de beca						Total		
	Permanencia		PROBEMS (Inicio, excelencia, talento y transporte)		Prospera		H	M	Total
Sexo	H	M	H	M	H	M			
Profesional Medio Técnico	21	54	27	79	33	93	81	226	307
Escuela Superior de Enfermería Núm. 1	7	24	4	29	12	46	23	99	122
Facultad de Enfermería Núm. 2	14	30	23	50	21	47	58	127	185

Fuente: Dirección General de Atención a Estudiantes y Gestión Escolar – Dirección de Servicios Estudiantiles - Departamento de Becas



UAGro

Bachillerato

Localización de unidades académicas por región
Nivel Bachillerato

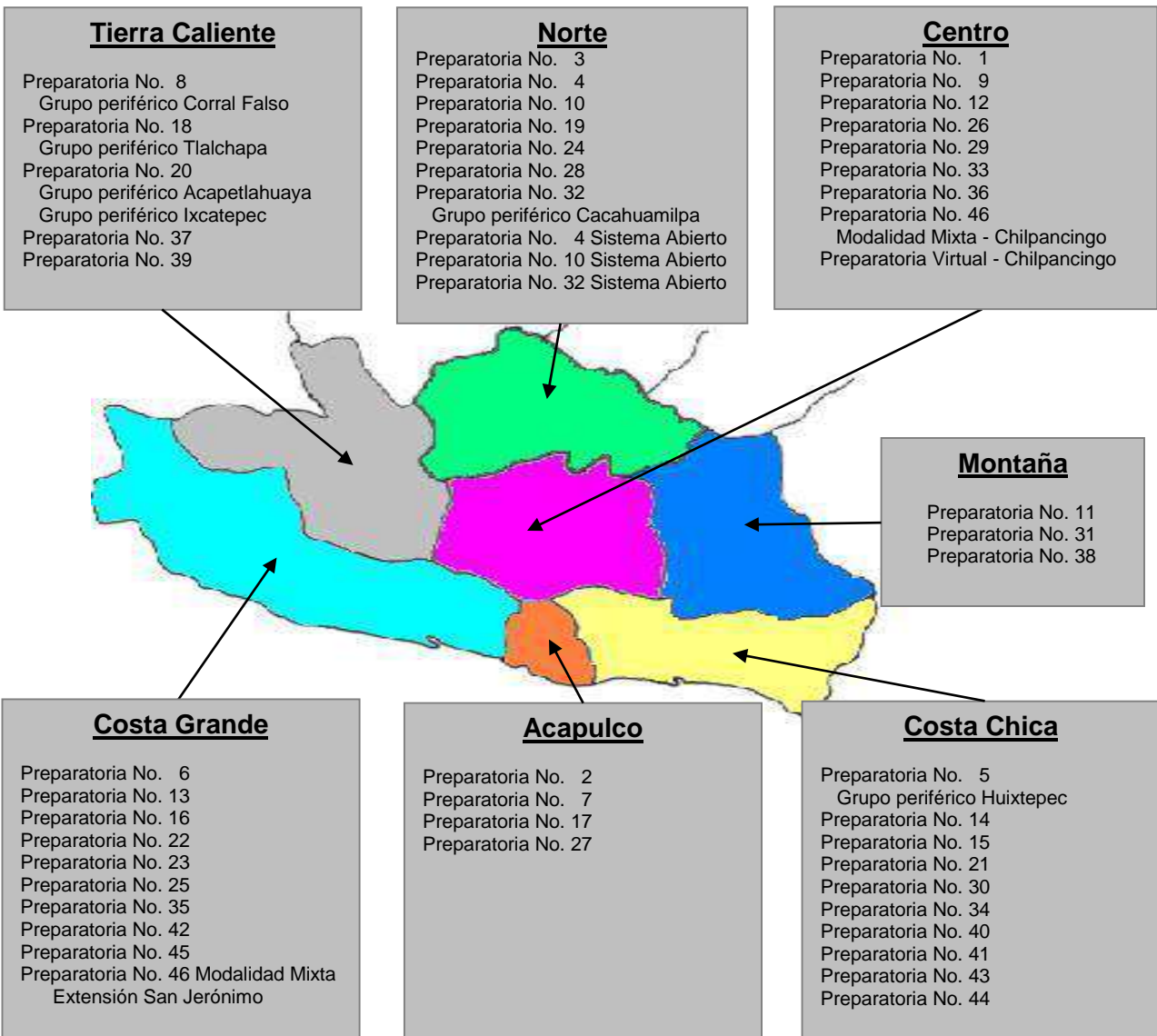
Región	Unidad Académica	Localización
Centro	Preparatoria No. 1 Preparatoria No. 9 Preparatoria No. 12 Preparatoria No. 26 Preparatoria No. 29 Preparatoria No. 33 Preparatoria No. 36 Preparatoria No. 46 Preparatoria No. 46 Modalidad Mixta Preparatoria Virtual	Chilpancingo de los Bravo Chilpancingo de los Bravo Juan R. Escudero-Tierra Colorada Chilapa de Álvarez Tixtla de Guerrero Chilpancingo de los Bravo Eduardo Neri - Zumpango del Río Chilpancingo de los Bravo Chilpancingo de los Bravo Chilpancingo de los Bravo
Acapulco	Preparatoria No. 2 Preparatoria No. 7 Preparatoria No. 17 Preparatoria No. 27	Acapulco de Juárez Acapulco de Juárez Acapulco de Juárez Acapulco de Juárez
Norte	Preparatoria No. 3 Preparatoria No. 4 * Preparatoria No. 10 * Preparatoria No. 19 Preparatoria No. 24 Preparatoria No. 28 Preparatoria No. 32 Grupo Periférico Preparatoria No. 32 Preparatoria No. 4 Sistema Abierto Preparatoria No. 10 Sistema Abierto Preparatoria No. 32 Sistema Abierto	Teloloapan Taxco de Alarcón Iguala de la Independencia Apaxtla de Castrejón Buenavista de Cuéllar Cocula Iguala de la Independencia Cacahuamilpa Taxco de Alarcón Iguala de la Independencia Iguala de la Independencia
Tierra Caliente	Preparatoria No. 8 Grupo Periférico Preparatoria No. 8 Preparatoria No. 18 Grupo Periférico Preparatoria No. 18 Preparatoria No. 20 Grupo Periférico Preparatoria No. 20 Grupo Periférico Preparatoria No. 20 Preparatoria No. 37 Preparatoria No. 39	Pungarabato - Cd. Altamirano Corral Falso Tlapehuala Tlalchapa Arcelia Acapetlahuaya Ixcatepec Cutzamala de Pinzón Ajuchitlán del Progreso
Costa Grande	Preparatoria No. 6 Preparatoria No. 13 Preparatoria No. 16 Preparatoria No. 22 Preparatoria No. 23 Preparatoria No. 25 Preparatoria No. 35 Preparatoria No. 42 Preparatoria No. 45 Extensión Preparatoria No. 46 Modalidad Mixta	Técpan de Galeana Zihuatanejo de Azueta Coyuca de Benítez Atoyac de Álvarez Benito Juárez - San Jerónimo Petatlán Técpan - San Luis San Pedro La Unión Atoyac - El Paraíso San Jerónimo
Montaña	Preparatoria No. 11 Preparatoria No. 31 Preparatoria No. 38	Tlapa de Comonfort Huamuxtitlán Olinalá

* Unidades académicas donde se imparte el Sistema de Enseñanza Abierta

Localización de las Unidades Académicas por región Nivel Bachillerato

(continuación)

Región	Unidad Académica	Localización
Costa Chica	Preparatoria No. 5	Ometepec
	Grupo Periférico Preparatoria No. 5	Huixtepec
	Preparatoria No. 14	San Luis Acatlán
	Preparatoria No. 15	Tecoanapa
	Preparatoria No. 21	San Marcos
	Preparatoria No. 30	Cuajinicuilapa
	Preparatoria No. 34	Marquelia
	Preparatoria No. 40	Florencio Villareal - Cruz Grande
	Preparatoria No. 41	Azoyú
	Preparatoria No. 43	San Marcos – Las Vigas
	Preparatoria No. 44	Ayutla de los Libres



Matrícula de primer ingreso y reingreso por unidad académica.
Nivel Bachillerato

Unidad Académica	Primer Ingreso			Reingreso			Total			%
	Hombres	Mujeres	Total	Hombres	Mujeres	Total	Hombres	Mujeres	Total	
Bachillerato	6,888	7,774	14,662	12,379	14,225	26,604	19,267	21,999	41,266	100.00
Sistema Escolarizado	6,795	7,664	14,459	11,894	13,671	25,565	18,689	21,335	40,024	96.99
Preparatoria No. 1	556	549	1,105	913	971	1,884	1,469	1,520	2,989	7.24
Preparatoria No. 2	271	329	600	455	592	1,047	726	921	1,647	3.99
Preparatoria No. 3	103	135	238	189	225	414	292	360	652	1.58
Preparatoria No. 4	167	223	390	384	466	850	551	689	1,240	3.00
Preparatoria No. 5 *	172	227	399	416	464	880	588	691	1,279	3.10
Preparatoria No. 6	240	209	449	356	350	706	596	559	1,155	2.80
Preparatoria No. 7	447	574	1,021	841	1,165	2,006	1,288	1,739	3,027	7.34
Preparatoria No. 8 *	210	244	454	404	421	825	614	665	1,279	3.10
Preparatoria No. 9	381	425	806	555	705	1,260	936	1,130	2,066	5.01
Preparatoria No. 10	289	288	577	410	524	934	699	812	1,511	3.66
Preparatoria No. 11	201	204	405	316	365	681	517	569	1,086	2.63
Preparatoria No. 12	119	106	225	245	190	435	364	296	660	1.60
Preparatoria No. 13	160	199	359	308	412	720	468	611	1,079	2.61
Preparatoria No. 14	89	107	196	166	254	420	255	361	616	1.49
Preparatoria No. 15	117	166	283	241	208	449	358	374	732	1.77
Preparatoria No. 16	216	226	442	358	409	767	574	635	1,209	2.93
Preparatoria No. 17	140	183	323	236	261	497	376	444	820	1.99
Preparatoria No. 18 *	115	139	254	215	218	433	330	357	687	1.66
Preparatoria No. 19	45	38	83	75	73	148	120	111	231	0.56
Preparatoria No. 20 *	110	128	238	189	184	373	299	312	611	1.48
Preparatoria No. 21	110	145	255	188	229	417	298	374	672	1.63
Preparatoria No. 22	212	199	411	339	371	710	551	570	1,121	2.72
Preparatoria No. 23	126	161	287	278	310	588	404	471	875	2.12
Preparatoria No. 24	43	30	73	52	85	137	95	115	210	0.51
Preparatoria No. 25	59	77	136	124	141	265	183	218	401	0.97
Preparatoria No. 26	128	183	311	278	296	574	406	479	885	2.14
Preparatoria No. 27	310	340	650	414	586	1,000	724	926	1,650	4.00
Preparatoria No. 28	40	66	106	89	83	172	129	149	278	0.67
Preparatoria No. 29	137	157	294	209	266	475	346	423	769	1.86
Preparatoria No. 30	47	45	92	119	126	245	166	171	337	0.82
Preparatoria No. 31	64	64	128	88	95	183	152	159	311	0.75
Preparatoria No. 32 *	151	164	315	173	236	409	324	400	724	1.75

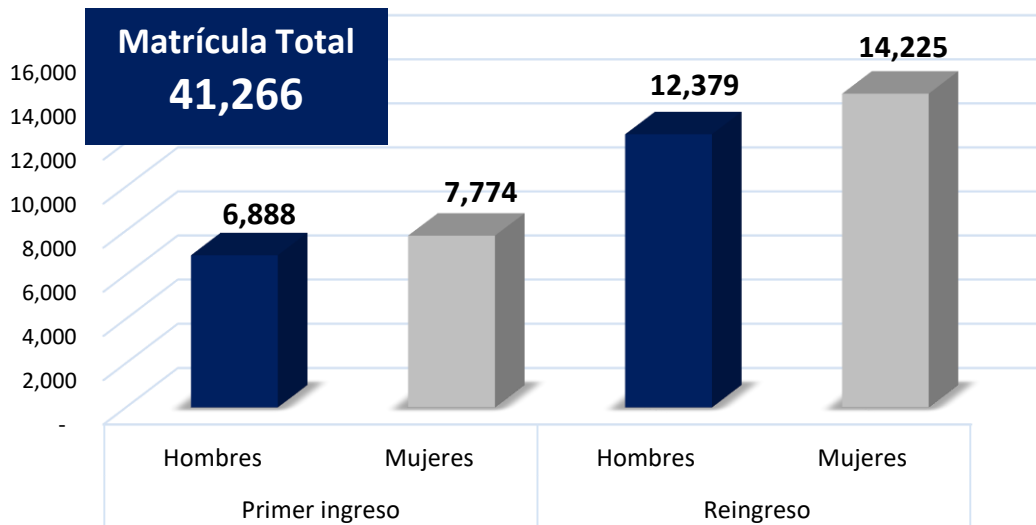
* incluye grupos periféricos

Matrícula de primer ingreso y reingreso por unidad académica Nivel Bachillerato

(Continuación)

Unidad Académica	Primer Ingreso			Reingreso			Total			%
	Hombres	Mujeres	Total	Hombres	Mujeres	Total	Hombres	Mujeres	Total	
Preparatoria No. 33	142	186	328	227	325	552	369	511	880	2.13
Preparatoria No. 34	100	121	221	190	275	465	290	396	686	1.66
Preparatoria No. 35	65	61	126	140	136	276	205	197	402	0.97
Preparatoria No. 36	122	120	242	218	229	447	340	349	689	1.67
Preparatoria No. 37	44	50	94	77	89	166	121	139	260	0.63
Preparatoria No. 38	81	97	178	161	160	321	242	257	499	1.21
Preparatoria No. 39	106	102	208	243	173	416	349	275	624	1.51
Preparatoria No. 40	125	126	251	234	273	507	359	399	758	1.84
Preparatoria No. 41	44	46	90	89	81	170	133	127	260	0.63
Preparatoria No. 42	86	65	151	153	102	255	239	167	406	0.98
Preparatoria No. 43	81	98	179	195	128	323	276	226	502	1.22
Preparatoria No. 44	120	161	281	243	321	564	363	482	845	2.05
Preparatoria No. 45	43	43	86	73	70	143	116	113	229	0.55
Preparatoria No. 46	61	58	119	28	28	56	89	86	175	0.42
Sistema Mixto	0	1	1	203	214	417	203	215	418	1.01
Preparatoria No. 46	0	1	1	203	214	417	203	215	418	1.01
Chilpancingo	0	1	1	201	213	414	201	214	415	1.00
Extensión San Jerónimo	0	0	0	2	1	3	2	1	3	0.01
Sistema Abierto	77	90	167	260	315	575	337	405	742	1.80
Preparatoria No. 4	16	15	31	56	94	150	72	109	181	0.44
Preparatoria No. 10	15	33	48	92	93	185	107	126	233	0.56
Preparatoria No. 32	46	42	88	112	128	240	158	170	328	0.79
Sistema Virtual	16	19	35	22	25	47	38	44	82	0.20
Preparatoria Virtual	16	19	35	22	25	47	38	44	82	0.20

Matrícula total de Bachillerato del CE 2018 - 2019 (Primer ingreso y reingreso)



Matrícula por región y unidad académica
Nivel Bachillerato

Región	Unidad Académica	Primer Ingreso	Reingreso	Total	%
Centro		3,466	6,144	9,610	23.29
	Preparatoria No. 1	1,105	1,884	2,989	7.24
	Preparatoria No. 9	806	1,260	2,066	5.01
	Preparatoria No. 12	225	435	660	1.60
	Preparatoria No. 26	311	574	885	2.14
	Preparatoria No. 29	294	475	769	1.86
	Preparatoria No. 33	328	552	880	2.13
	Preparatoria No. 36	242	447	689	1.67
	Preparatoria No. 46	119	56	175	0.42
	Preparatoria No. 46 Modalidad Mixta	1	414	415	1.01
	Chilpancingo	1	414	415	1.01
	Preparatoria Virtual	35	47	82	0.20
	Chilpancingo	35	47	82	0.20
Acapulco		2,594	4,550	7,144	17.31
	Preparatoria No. 2	600	1,047	1,647	3.99
	Preparatoria No. 7	1,021	2,006	3,027	7.34
	Preparatoria No. 17	323	497	820	1.99
	Preparatoria No. 27	650	1,000	1,650	4.00
Norte		1,949	3,639	5,588	13.54
	Preparatoria No. 3	238	414	652	1.58
	Preparatoria No. 4	390	850	1,240	3.00
	Preparatoria No. 10	577	934	1,511	3.66
	Preparatoria No. 19	83	148	231	0.56
	Preparatoria No. 24	73	137	210	0.51
	Preparatoria No. 28	106	172	278	0.67
	Preparatoria No. 32 *	315	409	724	1.75
	Sistema Abierto - Preparatoria No. 4	31	150	181	0.44
	Sistema Abierto - Preparatoria No. 10	48	185	233	0.56
	Sistema Abierto - Preparatoria No. 32	88	240	328	0.79
Costa Grande		2,447	4,433	6,880	16.67
	Preparatoria No. 6	449	706	1,155	2.80
	Preparatoria No. 13	359	720	1,079	2.61
	Preparatoria No. 16	442	767	1,209	2.93
	Preparatoria No. 22	411	710	1,121	2.72
	Preparatoria No. 23	287	588	875	2.12
	Preparatoria No. 25	136	265	401	0.97
	Preparatoria No. 35	126	276	402	0.97
	Preparatoria No. 42	151	255	406	0.98
	Preparatoria No. 45	86	143	229	0.55
	Preparatoria No. 46 Modalidad Mixta	0	3	3	0.01
	Extensión San Jerónimo	0	3	3	0.01

* incluye grupos periféricos

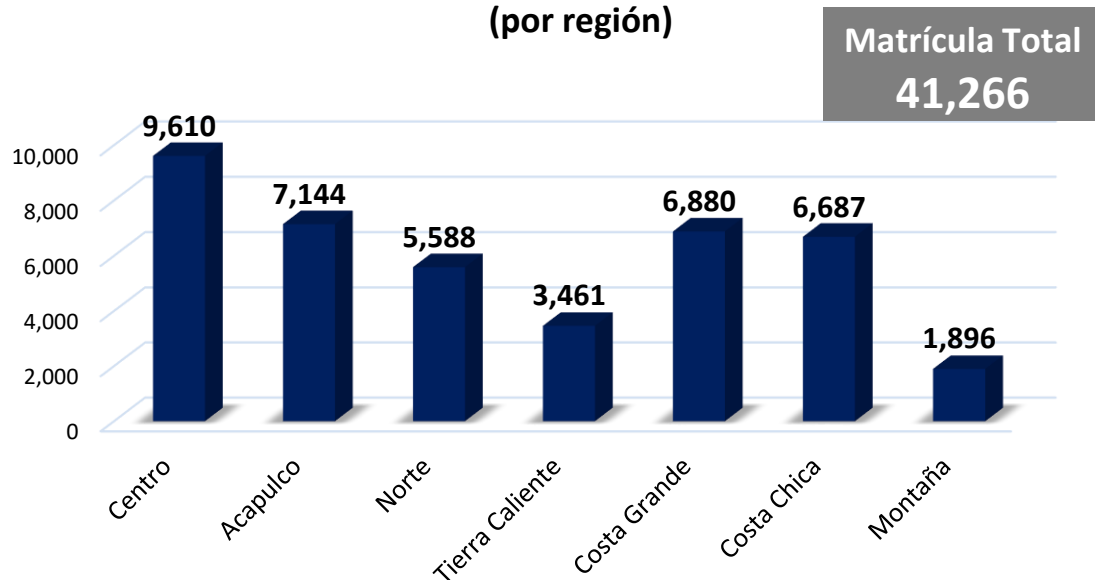
Matrícula por región y unidad académica Nivel Bachillerato

(continuación)

Región	Unidad Académica	Primer Ingreso	Reingreso	Total	%
Montaña		711	1,185	1,896	4.59
	Preparatoria No. 11	405	681	1,086	2.63
	Preparatoria No. 31	128	183	311	0.75
	Preparatoria No. 38	178	321	499	1.21
Tierra Caliente		1,248	2,213	3,461	8.39
	Preparatoria No. 8 *	454	825	1,279	3.10
	Preparatoria No. 18 *	254	433	687	1.66
	Preparatoria No. 20 *	238	373	611	1.48
	Preparatoria No. 37	94	166	260	0.63
	Preparatoria No. 39	208	416	624	1.51
Costa Chica		2,247	4,440	6,687	16.20
	Preparatoria No. 5 *	399	880	1,279	3.10
	Preparatoria No. 14	196	420	616	1.49
	Preparatoria No. 15	283	449	732	1.77
	Preparatoria No. 21	255	417	672	1.63
	Preparatoria No. 30	92	245	337	0.82
	Preparatoria No. 34	221	465	686	1.66
	Preparatoria No. 40	251	507	758	1.84
	Preparatoria No. 41	90	170	260	0.63
	Preparatoria No. 43	179	323	502	1.22
	Preparatoria No. 44	281	564	845	2.05
Total:		14,662	26,604	41,266	100.00

* incluye grupos periféricos

Matrícula total de Bachillerato del CE 2018-2019 (por región)



Matrícula por grado escolar
Nivel Bachillerato

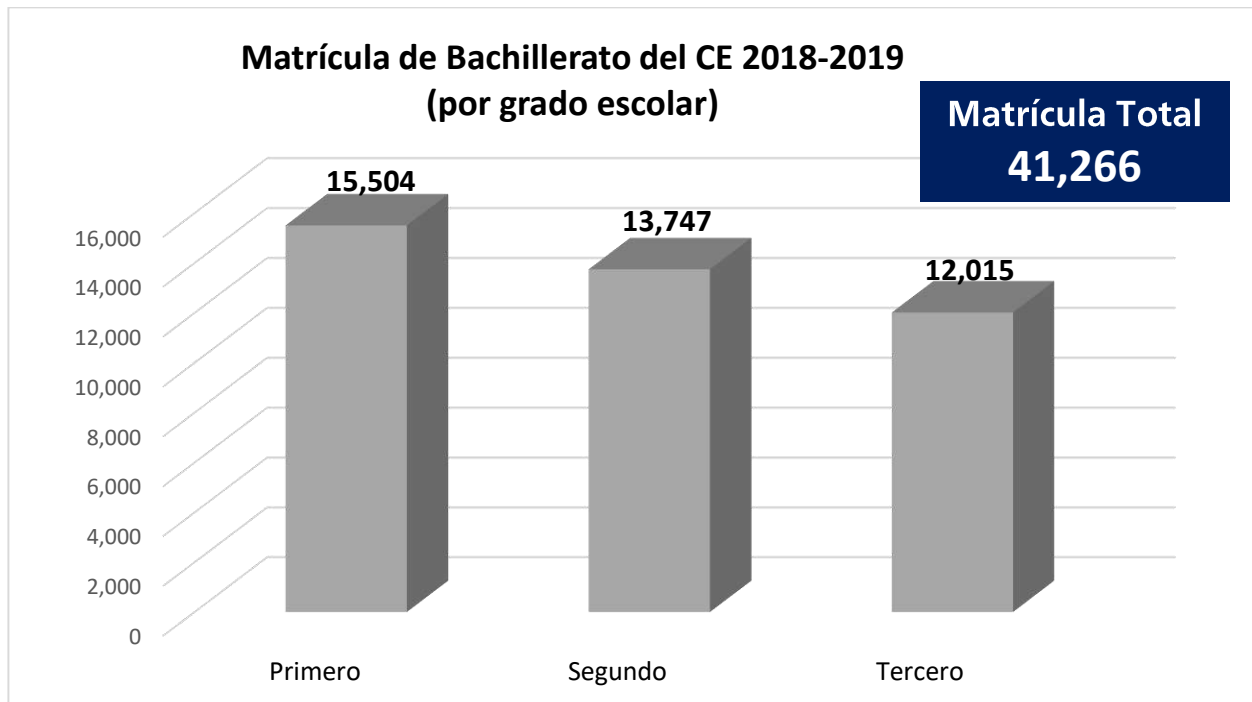
Unidad Académica	Primero			Segundo			Tercero			Total		
	Hombres	Mujeres	Total	Hombres	Mujeres	Total	Hombres	Mujeres	Total	Hombres	Mujeres	Total
Bachillerato	7,402	8,102	15,504	6,308	7,439	13,747	5,557	6,458	12,015	19,267	21,999	41,266
Sistema Escolarizado	7,189	7,894	15,083	6,117	7,201	13,318	5,383	6,240	11,623	18,689	21,335	40,024
Preparatoria No. 1	601	574	1,175	467	512	979	401	434	835	1,469	1,520	2,989
Preparatoria No. 2	279	332	611	243	295	538	204	294	498	726	921	1,647
Preparatoria No. 3	116	143	259	105	113	218	71	104	175	292	360	652
Preparatoria No. 4	182	227	409	188	231	419	181	231	412	551	689	1,240
Preparatoria No. 5 *	180	231	411	206	240	446	202	220	422	588	691	1,279
Preparatoria No. 6	248	211	459	194	194	388	154	154	308	596	559	1,155
Preparatoria No. 7	447	574	1,021	436	591	1,027	405	574	979	1,288	1,739	3,027
Preparatoria No. 8 *	223	255	478	178	232	410	213	178	391	614	665	1,279
Preparatoria No. 9	382	425	807	305	385	690	249	320	569	936	1,130	2,066
Preparatoria No. 10	316	309	625	221	274	495	162	229	391	699	812	1,511
Preparatoria No. 11	227	217	444	159	191	350	131	161	292	517	569	1,086
Preparatoria No. 12	123	107	230	128	92	220	113	97	210	364	296	660
Preparatoria No. 13	161	199	360	154	214	368	153	198	351	468	611	1,079
Preparatoria No. 14	98	121	219	86	125	211	71	115	186	255	361	616
Preparatoria No. 15	119	167	286	122	99	221	117	108	225	358	374	732
Preparatoria No. 16	235	234	469	170	207	377	169	194	363	574	635	1,209
Preparatoria No. 17	152	187	339	120	151	271	104	106	210	376	444	820
Preparatoria No. 18 *	117	140	257	125	119	244	88	98	186	330	357	687
Preparatoria No. 19	55	39	94	36	29	65	29	43	72	120	111	231
Preparatoria No. 20 *	122	133	255	81	93	174	96	86	182	299	312	611
Preparatoria No. 21	115	146	261	101	116	217	82	112	194	298	374	672
Preparatoria No. 22	232	209	441	167	197	364	152	164	316	551	570	1,121
Preparatoria No. 23	133	163	296	148	152	300	123	156	279	404	471	875
Preparatoria No. 24	46	30	76	27	46	73	22	39	61	95	115	210
Preparatoria No. 25	59	77	136	57	80	137	67	61	128	183	218	401
Preparatoria No. 26	134	192	326	165	167	332	107	120	227	406	479	885
Preparatoria No. 27	327	350	677	229	317	546	168	259	427	724	926	1,650
Preparatoria No. 28	48	69	117	46	47	93	35	33	68	129	149	278
Preparatoria No. 29	148	168	316	100	153	253	98	102	200	346	423	769
Preparatoria No. 30	50	48	98	64	71	135	52	52	104	166	171	337
Preparatoria No. 31	68	68	136	49	49	98	35	42	77	152	159	311
Preparatoria No. 32 *	156	170	326	104	147	251	64	83	147	324	400	724

* incluye grupos periféricos

Matrícula por grado escolar Nivel Bachillerato

(continuación)

Unidad Académica	Primero			Segundo			Tercero			Total		
	Hombres	Mujeres	Total	Hombres	Mujeres	Total	Hombres	Mujeres	Total	Hombres	Mujeres	Total
Preparatoria No. 33	143	186	329	115	175	290	111	150	261	369	511	880
Preparatoria No. 34	110	125	235	98	153	251	82	118	200	290	396	686
Preparatoria No. 35	76	64	140	65	72	137	64	61	125	205	197	402
Preparatoria No. 36	122	120	242	127	125	252	91	104	195	340	349	689
Preparatoria No. 37	45	50	95	43	45	88	33	44	77	121	139	260
Preparatoria No. 38	85	100	185	84	101	185	73	56	129	242	257	499
Preparatoria No. 39	107	102	209	113	93	206	129	80	209	349	275	624
Preparatoria No. 40	131	127	258	116	141	257	112	131	243	359	399	758
Preparatoria No. 41	45	48	93	45	39	84	43	40	83	133	127	260
Preparatoria No. 42	87	66	153	80	53	133	72	48	120	239	167	406
Preparatoria No. 43	85	98	183	98	59	157	93	69	162	276	226	502
Preparatoria No. 44	121	162	283	123	171	294	119	149	268	363	482	845
Preparatoria No. 45	48	47	95	26	43	69	42	23	65	116	113	229
Preparatoria No. 46	85	84	169	3	2	5	1	0	1	89	86	175
Sistema Mixto	43	45	88	78	88	166	82	82	164	203	215	418
Preparatoria No. 46	43	45	88	78	88	166	82	82	164	203	215	418
Chilpancingo	43	45	88	78	88	166	80	81	161	201	214	418
Extensión San Jerónimo	0	0	0	0	0	0	2	1	3	2	1	3
Sistema Abierto	144	135	279	101	134	235	92	136	228	337	405	742
Preparatoria No. 4	29	23	52	21	44	65	22	42	64	72	109	181
Preparatoria No. 10	23	36	59	33	42	75	51	48	99	107	126	233
Preparatoria No. 32	92	76	168	47	48	95	19	46	65	158	170	328
Sistema Virtual	26	28	54	12	16	28	0	0	0	38	44	82
Preparatoria Virtual	26	28	54	12	16	28	0	0	0	38	44	82



Matrícula por unidad académica y sexo
Nivel Bachillerato

Unidad Académica	Hombres	%	Mujeres	%	Total	%
Bachillerato	19,267	46.69	21,999	53.31	41,266	100.00
Sistema Escolarizado	18,689	45.29	21,335	51.70	40,024	96.99
Preparatoria No. 1	1,469	3.56	1,520	3.68	2,989	7.24
Preparatoria No. 2	726	1.76	921	2.23	1,647	3.99
Preparatoria No. 3	292	0.71	360	0.87	652	1.58
Preparatoria No. 4	551	1.34	689	1.67	1,240	3.00
Preparatoria No. 5 *	588	1.42	691	1.67	1,279	3.10
Preparatoria No. 6	596	1.44	559	1.35	1,155	2.80
Preparatoria No. 7	1,288	3.12	1,739	4.21	3,027	7.34
Preparatoria No. 8 *	614	1.49	665	1.61	1,279	3.10
Preparatoria No. 9	936	2.27	1,130	2.74	2,066	5.01
Preparatoria No. 10	699	1.69	812	1.97	1,511	3.66
Preparatoria No. 11	517	1.25	569	1.38	1,086	2.63
Preparatoria No. 12	364	0.88	296	0.72	660	1.60
Preparatoria No. 13	468	1.13	611	1.48	1,079	2.61
Preparatoria No. 14	255	0.62	361	0.87	616	1.49
Preparatoria No. 15	358	0.87	374	0.91	732	1.77
Preparatoria No. 16	574	1.39	635	1.54	1,209	2.93
Preparatoria No. 17	376	0.91	444	1.08	820	1.99
Preparatoria No. 18 *	330	0.80	357	0.87	687	1.66
Preparatoria No. 19	120	0.29	111	0.27	231	0.56
Preparatoria No. 20 *	299	0.72	312	0.76	611	1.48
Preparatoria No. 21	298	0.72	374	0.91	672	1.63
Preparatoria No. 22	551	1.34	570	1.38	1,121	2.72
Preparatoria No. 23	404	0.98	471	1.14	875	2.12
Preparatoria No. 24	95	0.23	115	0.28	210	0.51
Preparatoria No. 25	183	0.44	218	0.53	401	0.97
Preparatoria No. 26	406	0.98	479	1.16	885	2.14
Preparatoria No. 27	724	1.75	926	2.24	1,650	4.00
Preparatoria No. 28	129	0.31	149	0.36	278	0.67
Preparatoria No. 29	346	0.84	423	1.03	769	1.86
Preparatoria No. 30	166	0.40	171	0.41	337	0.82
Preparatoria No. 31	152	0.37	159	0.39	311	0.75
Preparatoria No. 32 *	324	0.79	400	0.97	724	1.75

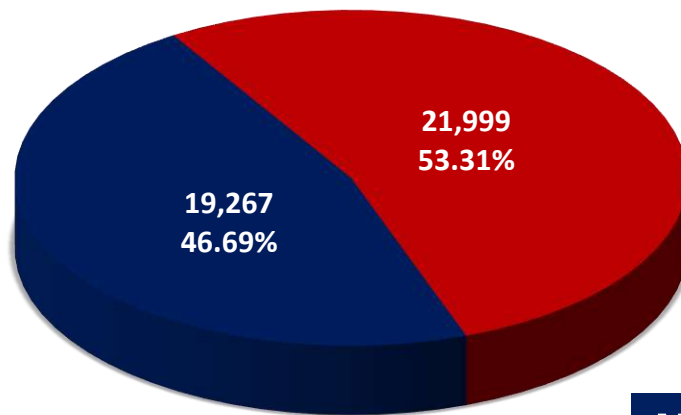
* incluye grupos periféricos

Matrícula por unidad académica y sexo Nivel Bachillerato

(continuación)

Unidad Académica	Hombres	%	Mujeres	%	Total	%
Preparatoria No. 33	369	0.89	511	1.24	880	2.13
Preparatoria No. 34	290	0.70	396	0.96	686	1.66
Preparatoria No. 35	205	0.50	197	0.48	402	0.97
Preparatoria No. 36	340	0.82	349	0.85	689	1.67
Preparatoria No. 37	121	0.29	139	0.34	260	0.63
Preparatoria No. 38	242	0.59	257	0.62	499	1.21
Preparatoria No. 39	349	0.85	275	0.67	624	1.51
Preparatoria No. 40	359	0.87	399	0.97	758	1.84
Preparatoria No. 41	133	0.32	127	0.31	260	0.63
Preparatoria No. 42	239	0.58	167	0.40	406	0.98
Preparatoria No. 43	276	0.67	226	0.55	502	1.22
Preparatoria No. 44	363	0.88	482	1.17	845	2.05
Preparatoria No. 45	116	0.28	113	0.27	229	0.55
Preparatoria No. 46	89	0.22	86	0.21	175	0.42
Sistema Mixto	203	0.49	215	0.52	418	1.01
Preparatoria No. 46	203	0.49	215	0.52	418	1.01
Chilpancingo	201	0.48	214	0.51	415	0.99
Extensión San Jerónimo	2	0.01	1	0.01	3	0.02
Sistema Abierto	337	0.82	405	0.98	742	1.80
Preparatoria No. 4	72	0.17	109	0.26	181	0.44
Preparatoria No. 10	107	0.26	126	0.31	233	0.56
Preparatoria No. 32	158	0.38	170	0.41	328	0.79
Sistema Virtual	38	0.09	44	0.11	82	0.20
Preparatoria Virtual	38	0.09	44	0.11	82	0.20

Matrícula total de Bachillerato del CE 2018-2019 (por sexo)



Matrícula Total
41,266

■ Hombres ■ Mujeres

Matrícula por rango de edad
Nivel Bachillerato

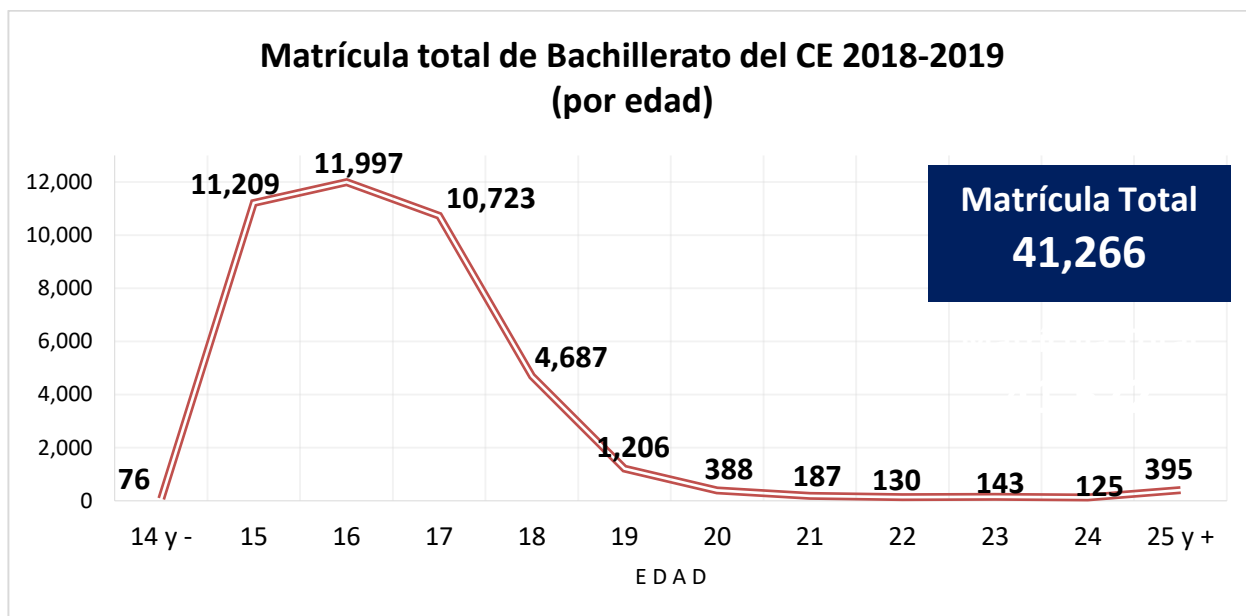
Unidad Académica	Rango de edad												Total
	14 y -	15	16	17	18	19	20	21	22	23	24	25 y +	
Bachillerato	76	11,209	11,997	10,723	4,687	1,206	388	187	130	143	125	395	41,266
Sistema Escolarizado	76	11,168	11,896	10,605	4,558	1,095	294	114	55	53	37	73	40,024
Preparatoria No. 1	0	753	897	860	356	82	26	9	3	1	1	1	2,989
Preparatoria No. 2	0	454	486	470	193	33	5	5	0	1	0	0	1,647
Preparatoria No. 3	1	196	190	183	58	17	2	0	1	1	3	0	652
Preparatoria No. 4	0	318	354	378	143	36	9	0	1	0	0	1	1,240
Preparatoria No. 5 *	2	317	402	342	158	46	7	1	2	2	0	0	1,279
Preparatoria No. 6	0	360	357	316	96	19	6	0	0	1	0	0	1,155
Preparatoria No. 7	1	936	964	871	246	3	3	3	0	0	0	0	3,027
Preparatoria No. 8 *	0	352	420	348	119	25	11	2	2	0	0	0	1,279
Preparatoria No. 9	2	601	612	525	241	52	12	8	6	3	2	2	2,066
Preparatoria No. 10	2	445	431	385	156	51	14	8	2	5	3	9	1,511
Preparatoria No. 11	1	325	312	280	133	24	6	3	1	0	1	0	1,086
Preparatoria No. 12	0	177	187	186	79	19	7	5	0	0	0	0	660
Preparatoria No. 13	1	322	346	279	106	15	8	2	0	0	0	0	1,079
Preparatoria No. 14	0	156	165	170	85	34	1	3	0	1	0	1	616
Preparatoria No. 15	0	233	206	205	66	19	2	0	1	0	0	0	732
Preparatoria No. 16	0	335	368	327	135	26	10	5	2	0	0	1	1,209
Preparatoria No. 17	2	218	257	146	133	56	5	1	0	1	1	0	820
Preparatoria No. 18 *	1	203	200	193	57	14	4	2	1	3	2	7	687
Preparatoria No. 19	0	68	58	57	32	9	4	0	2	1	0	0	231
Preparatoria No. 20 *	56	166	176	139	37	12	4	3	1	1	2	14	611
Preparatoria No. 21	2	213	200	159	77	17	3	0	0	1	0	0	672
Preparatoria No. 22	2	286	353	298	131	42	9	0	0	0	0	0	1,121
Preparatoria No. 23	0	235	284	246	85	17	8	0	0	0	0	0	875
Preparatoria No. 24	0	51	74	48	29	4	1	1	1	0	1	0	210
Preparatoria No. 25	0	109	44	117	109	20	2	0	0	0	0	0	401
Preparatoria No. 26	1	251	297	216	75	33	8	2	1	1	0	0	885
Preparatoria No. 27	0	519	520	384	189	35	2	1	0	0	0	0	1,650
Preparatoria No. 28	0	82	80	83	27	4	0	1	0	1	0	0	278
Preparatoria No. 29	0	234	236	179	82	22	12	1	2	0	0	1	769
Preparatoria No. 30	0	62	97	100	47	20	5	4	1	0	0	1	337
Preparatoria No. 31	0	93	34	106	50	13	10	3	2	0	0	0	311
Preparatoria No. 32 *	0	198	221	191	66	36	7	1	0	1	2	1	724

* incluye grupos periféricos

Matrícula por rango de edad Nivel Bachillerato

(continuación)

Unidad Académica	Rango de edad												Total
	14 y -	15	16	17	18	19	20	21	22	23	24	25 y +	
Preparatoria No. 33	0	262	269	241	82	16	3	3	2	1	0	1	880
Preparatoria No. 34	0	167	226	174	89	25	5	0	0	0	0	0	686
Preparatoria No. 35	1	111	107	79	72	22	10	0	0	0	0	0	402
Preparatoria No. 36	0	219	216	182	66	5	0	0	1	0	0	0	689
Preparatoria No. 37	0	82	80	28	49	19	1	0	0	1	0	0	260
Preparatoria No. 38	0	133	147	116	84	15	2	1	1	0	0	0	499
Preparatoria No. 39	0	138	185	184	81	25	4	4	2	0	0	1	624
Preparatoria No. 40	0	182	218	216	110	26	3	2	1	0	0	0	758
Preparatoria No. 41	0	76	65	75	31	9	2	1	1	0	0	0	260
Preparatoria No. 42	0	89	99	114	60	20	8	2	1	2	2	9	406
Preparatoria No. 43	1	146	119	124	79	18	10	4	1	0	0		502
Preparatoria No. 44	0	226	250	219	112	22	11	2	2	1	0	0	845
Preparatoria No. 45	0	55	75	54	29	7	6	3	0	0	0	0	229
Preparatoria No. 46	0	14	12	12	18	11	16	18	11	23	17	23	175
Sistema Mixto	0	0	0	0	14	20	22	24	34	55	73	176	418
Preparatoria No. 46	0	0	0	0	14	20	22	24	34	55	73	176	418
Chilpancingo	0	0	0	0	14	20	20	24	34	55	73	175	415
Extensión San Jerónimo	0	0	0	0	0	0	2	0	0	0		1	3
Sistema Abierto	0	38	93	113	106	86	71	45	39	30	12	109	742
Preparatoria No. 4	0	10	23	28	32	20	15	12	8	3	3	27	181
Preparatoria No. 10	0	13	21	24	31	38	21	16	17	10	3	39	233
Preparatoria No. 32	0	15	49	61	43	28	35	17	14	17	6	43	328
Sistema Virtual	0	3	8	5	9	5	1	4	2	5	3	37	82
Preparatoria Virtual	0	3	8	5	9	5	1	4	2	5	3	37	82



Grupos y matrícula por sexo, turno y unidad académica
Nivel Bachillerato

Unidad Académica	Grupos por turno				Matrícula por turno y sexo											
					Matutino			Vespertino			Discontinuo			Total		
	Mat.	Vesp.	Disc.	Total	H	M	Total	H	M	Total	H	M	Total	H	M	Total
Bachillerato	513	459	37	1,009	10,276	12,537	22,813	8,413	8,798	17,211	578	664	1,242	19,267	21,999	41,266
Sistema Escolarizado	513	459	0	972	10,276	12,537	22,813	8,413	8,798	17,211	0	0	0	18,689	21,335	40,024
Preparatoria No. 1	26	26	0	52	810	879	1,689	659	641	1,300	0	0	0	1,469	1,520	2,989
Preparatoria No. 2	22	29	0	51	400	546	946	326	375	701	0	0	0	726	921	1,647
Preparatoria No. 3	12	3	0	15	229	287	516	63	73	136	0	0	0	292	360	652
Preparatoria No. 4	14	12	0	26	167	223	390	384	466	850	0	0	0	551	689	1,240
Preparatoria No. 5 *	12	18	0	30	271	324	595	317	367	684	0	0	0	588	691	1,279
Preparatoria No. 6	15	12	0	27	346	369	715	250	190	440	0	0	0	596	559	1,155
Preparatoria No. 7	29	24	0	53	727	995	1,722	561	744	1,305	0	0	0	1,288	1,739	3,027
Preparatoria No. 8 *	21	12	0	33	430	481	911	184	184	368	0	0	0	614	665	1,279
Preparatoria No. 9	20	20	0	40	520	651	1,171	416	479	895	0	0	0	936	1,130	2,066
Preparatoria No. 10	27	9	0	36	493	646	1,139	206	166	372	0	0	0	699	812	1,511
Preparatoria No. 11	12	8	0	20	314	402	716	203	167	370	0	0	0	517	569	1,086
Preparatoria No. 12	9	10	0	19	187	177	364	177	119	296	0	0	0	364	296	660
Preparatoria No. 13	14	9	0	23	289	385	674	179	226	405	0	0	0	468	611	1,079
Preparatoria No. 14	0	12	0	12	0	0	0	255	361	616	0	0	0	255	361	616
Preparatoria No. 15	12	9	0	21	195	221	416	163	153	316	0	0	0	358	374	732
Preparatoria No. 16	14	12	0	26	338	427	765	236	208	444	0	0	0	574	635	1,209
Preparatoria No. 17	22	15	0	37	287	392	679	89	52	141	0	0	0	376	444	820
Preparatoria No. 18 *	15	6	0	21	170	207	377	160	150	310	0	0	0	330	357	687
Preparatoria No. 19	0	9	0	9	0	0	0	120	111	231	0	0	0	120	111	231
Preparatoria No. 20 *	9	15	0	24	165	195	360	134	117	251	0	0	0	299	312	611
Preparatoria No. 21	14	3	0	17	248	335	583	50	39	89	0	0	0	298	374	672
Preparatoria No. 22	22	12	0	34	357	425	782	194	145	339	0	0	0	551	570	1,121
Preparatoria No. 23	12	11	0	23	228	288	516	176	183	359	0	0	0	404	471	875
Preparatoria No. 24	0	6	0	6	0	0	0	95	115	210	0	0	0	95	115	210
Preparatoria No. 25	0	9	0	9	0	0	0	183	218	401	0	0	0	183	218	401
Preparatoria No. 26	18	7	0	25	305	363	668	101	116	217	0	0	0	406	479	885
Preparatoria No. 27	24	6	0	30	626	833	1,459	98	93	191	0	0	0	724	926	1,650
Preparatoria No. 28	0	7	0	7	0	0	0	129	149	278	0	0	0	129	149	278
Preparatoria No. 29	15	6	0	21	251	335	586	95	88	183	0	0	0	346	423	769
Preparatoria No. 30	0	9	0	9	0	0	0	166	171	337	0	0	0	166	171	337
Preparatoria No. 31	0	9	0	9	0	0	0	152	159	311	0	0	0	152	159	311
Preparatoria No. 32 *	15	6	0	21	233	306	539	91	94	185	0	0	0	324	400	724

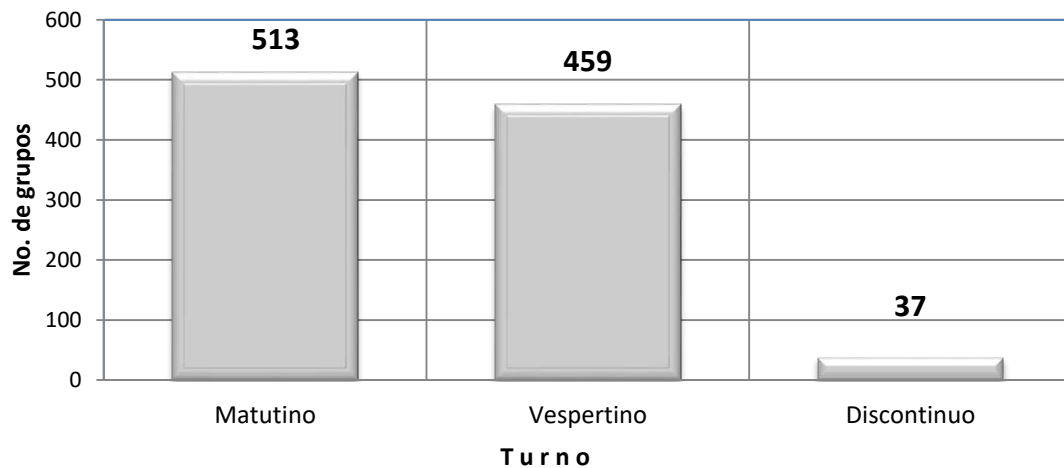
* incluye grupos periféricos

Grupos y matrícula por sexo, turno y unidad académica Nivel Bachillerato

(continuación)

Unidad Académica	Grupos por turno				Matrícula por turno y sexo											
	Mat	Vesp	Disc.	Total	Matutino			Vespertino			Discontinuo			Total		
					H	M	Total	H	M	Total	H	M	Total	H	M	Total
Preparatoria No. 33	9	9	0	18	212	257	469	157	254	411	0	0	0	369	511	880
Preparatoria No. 34	0	15	0	15	0	0	0	290	396	686	0	0	0	290	396	686
Preparatoria No. 35	9	3	0	12	153	150	303	52	47	99	0	0	0	205	197	402
Preparatoria No. 36	9	6	0	15	203	228	431	137	121	258	0	0	0	340	349	689
Preparatoria No. 37	6	3	0	9	82	90	172	39	49	88	0	0	0	121	139	260
Preparatoria No. 38	0	13	0	13	0	0	0	242	257	499	0	0	0	242	257	499
Preparatoria No. 39	9	6	0	15	205	171	376	144	104	248	0	0	0	349	275	624
Preparatoria No. 40	12	7	0	19	229	292	521	130	107	237	0	0	0	359	399	758
Preparatoria No. 41	0	9	0	9	0	0	0	133	127	260	0	0	0	133	127	260
Preparatoria No. 42	0	12	0	12	0	0	0	239	167	406	0	0	0	239	167	406
Preparatoria No. 43	6	6	0	12	178	162	340	98	64	162	0	0	0	276	226	502
Preparatoria No. 44	10	9	0	19	223	296	519	140	186	326	0	0	0	363	482	845
Preparatoria No. 45	9	0	0	9	116	113	229	0	0	0	0	0	0	116	113	229
Preparatoria No. 46	9	0	0	9	89	86	175	0	0	0	0	0	0	89	86	175
Sistema Mixto	0	0	16	16	0	0	0	0	0	0	203	215	418	203	215	418
Preparatoria No. 46	0	0	16	16	0	0	0	0	0	0	203	215	418	203	215	418
Chilpancingo	0	0	14	14	0	0	0	0	0	0	201	214	415	201	214	415
Extensión San Jerónimo	0	0	2	2	0	0	0	0	0	0	2	1	3	2	1	3
Sistema Abierto	0	0	19	19	0	0	0	0	0	0	337	405	742	337	405	742
Preparatoria No. 4	0	0	7	7	0	0	0	0	0	0	72	109	181	72	109	181
Preparatoria No. 10	0	0	9	9	0	0	0	0	0	0	107	126	233	107	126	233
Preparatoria No. 32	0	0	3	3	0	0	0	0	0	0	158	170	328	158	170	328
Sistema Virtual	0	0	2	2	0	0	0	0	0	0	38	44	82	38	44	82
Preparatoria Virtual	0	0	2	2	0	0	0	0	0	0	38	44	82	38	44	82

Número de grupos por turno CE 2018-2019 Nivel Bachillerato



Tasa de crecimiento Nivel Bachillerato

Unidad Académica	Ciclo Escolar		Crecimiento	%
	2017 - 2018	2018 - 2019		
Bachillerato	41,821	41,266	-555	-1.33
Sistema Escolarizado	40,079	40,024	-55	-0.14
Preparatoria No. 1	2,935	2,989	54	1.84
Preparatoria No. 2	1,434	1,647	213	14.85
Preparatoria No. 3	636	652	16	2.52
Preparatoria No. 4	1,335	1,240	-95	-7.12
Preparatoria No. 5 *	1,337	1,279	-58	-4.34
Preparatoria No. 6	1,170	1,155	-15	-1.28
Preparatoria No. 7	3,140	3,027	-113	-3.60
Preparatoria No. 8 *	1,320	1,279	-41	-3.11
Preparatoria No. 9	1,963	2,066	103	5.25
Preparatoria No. 10	1,448	1,511	63	4.35
Preparatoria No. 11	1,093	1,086	-7	-0.64
Preparatoria No. 12	720	660	-60	-8.33
Preparatoria No. 13	1,117	1,079	-38	-3.40
Preparatoria No. 14	606	616	10	1.65
Preparatoria No. 15	746	732	-14	-1.88
Preparatoria No. 16	1,265	1,209	-56	-4.43
Preparatoria No. 17	945	820	-125	-13.23
Preparatoria No. 18 *	616	687	71	11.53
Preparatoria No. 19	223	231	8	3.59
Preparatoria No. 20 *	562	611	49	8.72
Preparatoria No. 21	638	672	34	5.33
Preparatoria No. 22	1,146	1,121	-25	-2.18
Preparatoria No. 23	899	875	-24	-2.67
Preparatoria No. 24	226	210	-16	-7.08
Preparatoria No. 25	443	401	-42	-9.48
Preparatoria No. 26	928	885	-43	-4.63
Preparatoria No. 27	1,614	1,650	36	2.23
Preparatoria No. 28	257	278	21	8.17
Preparatoria No. 29	825	769	-56	-6.79
Preparatoria No. 30	378	337	-41	-10.85
Preparatoria No. 31	311	311	0	0.00
Preparatoria No. 32 *	678	724	46	6.78
Preparatoria No. 33	851	880	29	3.41
Preparatoria No. 34	705	686	-19	-2.70
Preparatoria No. 35	401	402	1	0.25
Preparatoria No. 36	680	689	9	1.32
Preparatoria No. 37	266	260	-6	-2.26
Preparatoria No. 38	500	499	-1	-0.20
Preparatoria No. 39	672	624	-48	-7.14
Preparatoria No. 40	762	758	-4	-0.52
Preparatoria No. 41	314	260	-54	-17.20
Preparatoria No. 42	421	406	-15	-3.56
Preparatoria No. 43	448	502	54	12.05
Preparatoria No. 44	882	845	-37	-4.20
Preparatoria No. 45	223	229	6	2.69
Preparatoria No. 46	0	175	175	100.00
Sistema Mixto	837	418	-419	-50.06
Preparatoria No. 46 **	837	418	-419	-50.06
Sistema Abierto	829	742	-87	-10.49
Preparatoria No. 4	247	181	-66	-26.72
Preparatoria No. 10	285	233	-52	-18.25
Preparatoria No. 32	297	328	31	10.44
Sistema Virtual	76	82	6	7.89
Preparatoria Virtual	76	82	6	7.89

* Incluye grupos periféricos ** Incluye extensiones

Eficiencia terminal - Nivel Bachillerato

Unidad Académica	Ingreso 2015 – 2016	Egreso 2017 – 2018	%
Sistema Escolarizado	15,438	9,030	58.49
Preparatoria No. 1	1,040	606	58.27
Preparatoria No. 2	528	310	58.71
Preparatoria No. 3	226	143	63.27
Preparatoria No. 4	491	329	67.01
Preparatoria No. 5 *	425	322	75.76
Preparatoria No. 6	437	306	70.02
Preparatoria No. 7	1,205	811	67.30
Preparatoria No. 8 *	489	272	55.62
Preparatoria No. 9	760	388	51.05
Preparatoria No. 10	484	215	44.42
Preparatoria No. 11	347	215	61.96
Preparatoria No. 12	294	184	62.59
Preparatoria No. 13	444	303	68.24
Preparatoria No. 14	221	104	47.06
Preparatoria No. 15	294	181	61.56
Preparatoria No. 16	513	283	55.17
Preparatoria No. 17	383	161	42.04
Preparatoria No. 18 *	234	138	58.97
Preparatoria No. 19	87	43	49.43
Preparatoria No. 20 *	251	119	47.41
Preparatoria No. 21	239	168	70.29
Preparatoria No. 22	506	273	53.95
Preparatoria No. 23	300	225	75.00
Preparatoria No. 24	102	43	42.16
Preparatoria No. 25	166	139	83.73
Preparatoria No. 26	364	237	65.11
Preparatoria No. 27	651	326	50.08
Preparatoria No. 28	86	52	60.47
Preparatoria No. 29	314	201	64.01
Preparatoria No. 30	147	76	51.70
Preparatoria No. 31	133	60	45.11
Preparatoria No. 32 *	247	105	42.51
Preparatoria No. 33	302	172	56.95
Preparatoria No. 34	288	149	51.74
Preparatoria No. 35	170	86	50.59
Preparatoria No. 36	240	148	61.67
Preparatoria No. 37	101	22	21.78
Preparatoria No. 38	180	113	62.78
Preparatoria No. 39	279	194	69.53
Preparatoria No. 40	369	172	46.61
Preparatoria No. 41	128	89	69.53
Preparatoria No. 42	166	117	70.48
Preparatoria No. 43	185	92	49.73
Preparatoria No. 44	313	203	64.86
Preparatoria No. 45	81	49	60.49
Preparatoria No. 46	228	86	37.72

* Incluye grupos periféricos

Eficiencia terminal – Sistema Mixto - Nivel Bachillerato

Unidad Académica	Ingreso 2016 – 2017	Egreso 2017 – 2018	%
Sistema Mixto	228	86	37.72
Preparatoria No. 46 **	228	86	37.72

** Incluye extensiones.

Fuente: Dirección General de Planeación y Evaluación Institucional – Dirección de Evaluación y Acreditación - Departamento de Seguimiento de Estudiantes, Egresados y Empleadores y *Anuarios Estadísticos UAGro.

Eficiencia terminal por año de egreso

Ciclos Escolares 2014 - 2015 al 2018 - 2019

Unidad Académica	Primer Ingreso ciclo escolar					Egresados ciclo escolar					Egresados Primer Ingreso * 100				
	2011 2012	2012 2013	2013 2014	2014 2015	2015 2016	2013 2014	2014 2015	2015 2016	2016 2017	2017 2018	2014	2015	2016	2017	2018
	Preparatoria No. 1	1,153	1,205	1,219	1,086	1,040	755	841	625	631	606	65.48	69.79	51.27	58.10
Preparatoria No. 2	465	513	495	430	528	318	398	227	216	310	68.39	77.58	45.86	50.23	58.71
Preparatoria No. 3	243	264	234	246	226	170	185	148	159	143	69.96	70.08	63.25	64.63	63.27
Preparatoria No. 4	434	446	489	497	491	310	334	277	280	365	71.43	74.89	56.65	56.34	74.34
Preparatoria No. 5	501	514	455	460	425	370	388	332	297	322	73.85	75.49	72.97	64.57	75.76
Preparatoria No. 6	436	504	485	453	437	333	378	266	292	306	76.38	75.00	54.85	64.46	70.02
Preparatoria No. 7	1,024	1,086	1,116	1,109	1,205	722	771	649	696	811	70.51	70.99	58.15	62.76	67.30
Preparatoria No. 8	473	473	528	422	489	306	358	272	246	272	64.69	75.69	51.52	58.29	55.62
Preparatoria No. 9	794	795	747	723	760	380	426	227	279	388	47.86	53.58	30.39	38.59	51.05
Preparatoria No. 10	574	620	553	632	484	322	357	219	244	248	56.10	57.58	39.60	38.61	51.24
Preparatoria No. 11	339	358	340	374	347	246	260	185	213	215	72.57	72.63	54.41	56.95	61.96
Preparatoria No. 12	286	322	299	323	294	206	250	179	174	184	72.03	77.64	59.87	53.87	62.59
Preparatoria No. 13	412	392	423	414	444	297	311	211	245	303	72.09	79.34	49.88	59.18	68.24
Preparatoria No. 14	227	231	233	244	221	163	177	98	147	104	71.81	76.62	42.06	60.25	47.06
Preparatoria No. 15	286	254	287	341	294	221	205	189	201	181	77.27	80.71	65.85	58.94	61.56
Preparatoria No. 16	487	499	444	489	513	319	378	214	236	283	65.50	75.75	48.20	48.26	55.17
Preparatoria No. 17	405	403	390	311	383	336	267	149	128	161	82.96	66.25	38.21	41.16	42.04
Preparatoria No. 18	257	213	182	202	234	188	155	95	97	138	73.15	72.77	52.20	48.02	58.97
Preparatoria No. 19	93	96	79	82	87	56	69	43	46	43	60.22	71.88	54.43	56.10	49.43
Preparatoria No. 20	255	265	245	247	251	166	181	139	140	119	65.10	68.30	56.73	56.68	47.41
Preparatoria No. 21	386	363	220	238	239	198	164	168	155	168	51.30	45.18	76.36	65.13	70.29
Preparatoria No. 22	503	532	498	564	506	338	387	274	277	273	67.20	72.74	55.02	49.11	53.95
Preparatoria No. 23	290	259	288	282	300	219	223	195	200	225	75.52	86.10	67.71	70.92	75.00
Preparatoria No. 24	121	114	106	111	102	79	76	42	52	43	65.29	66.67	39.62	46.85	42.16
Preparatoria No. 25	171	176	183	172	166	136	144	127	125	139	79.53	81.82	69.40	72.67	83.73
Preparatoria No. 26	433	420	414	392	364	264	309	234	254	237	60.97	73.57	56.52	64.80	65.11
Preparatoria No. 27	737	635	642	667	651	402	370	239	233	326	54.55	58.27	37.23	34.93	50.08
Preparatoria No. 28	103	106	89	98	86	69	64	62	64	52	66.99	60.38	69.66	65.31	60.47
Preparatoria No. 29	247	259	275	268	314	168	169	145	133	201	68.02	65.25	52.73	49.63	64.01
Preparatoria No. 30	143	143	99	149	147	97	97	71	66	76	67.83	67.83	71.72	44.30	51.70
Preparatoria No. 31	131	120	136	137	133	71	74	42	52	60	54.20	61.67	30.88	37.96	45.11
Preparatoria No. 32	228	268	261	264	247	150	150	100	103	120	65.79	55.97	38.31	39.02	48.58
Preparatoria No. 33	285	321	325	308	302	163	213	150	143	172	57.19	66.36	46.15	46.43	56.95
Preparatoria No. 34	225	258	242	264	288	166	188	131	148	149	73.78	72.87	54.13	56.06	51.74
Preparatoria No. 35	150	173	181	172	170	110	117	97	89	86	73.33	67.63	53.59	51.74	50.59
Preparatoria No. 36	283	286	237	254	240	186	185	130	145	148	65.72	64.69	54.85	57.09	61.67
Preparatoria No. 37	140	66	80	99	101	94	54	38	36	22	67.14	81.82	47.50	36.36	21.78
Preparatoria No. 38	178	184	182	190	180	156	144	119	103	113	87.64	78.26	65.38	54.21	62.78
Preparatoria No. 39	244	284	250	262	279	212	243	181	183	194	86.89	85.56	72.40	69.85	69.53
Preparatoria No. 40	272	300	307	344	369	226	238	187	160	172	83.09	79.33	60.91	46.51	46.61
Preparatoria No. 41	134	130	123	138	128	98	83	69	81	89	73.13	63.85	56.10	58.70	69.53
Preparatoria No. 42	96	102	178	163	166	72	86	150	116	117	75.00	84.31	84.27	71.17	70.48
Preparatoria No. 43	-	-	-	154	185	-	-	-	81	92	-	-	-	52.60	49.73
Preparatoria No. 44	-	-	-	287	313	-	-	-	178	203	-	-	-	62.02	64.86
Preparatoria No. 45	-	-	-	-	81	-	-	-	-	49	-	-	-	-	60.49

Evolución de la matrícula de primer ingreso por unidad académica Nivel Bachillerato

Unidad Académica	Ciclo escolar									
	09 - 10	10 - 11	11 - 12	12 - 13	13 - 14	14 - 15	15 - 16	16 - 17	17 - 18	18 - 19
Bachillerato	14,365	15,210	15,746	15,888	15,323	15,698	15,628	15,596	15,438	14,662
Sistema Escolarizado	13,561	14,540	14,644	14,952	14,559	15,062	15,210	15,206	15,076	14,459
Preparatoria No. 1	1,042	1,114	1,153	1,205	1,219	1,086	1,040	1,078	1,190	1,105
Preparatoria No. 2	358	392	465	513	495	430	528	540	556	600
Preparatoria No. 3	236	213	243	264	234	246	226	211	252	238
Preparatoria No. 4	420	505	434	446	489	497	491	488	448	390
Preparatoria No. 5 *	434	451	501	514	455	460	425	522	496	399
Preparatoria No. 6	385	477	436	504	485	453	437	412	428	449
Preparatoria No. 7	1,017	1,088	1,024	1,086	1,116	1,109	1,205	1,243	1,183	1,021
Preparatoria No. 8 *	473	433	473	473	528	422	489	526	474	454
Preparatoria No. 9	578	690	794	795	747	723	760	822	786	806
Preparatoria No. 10	549	659	574	620	553	632	484	511	594	577
Preparatoria No. 11	369	341	339	358	340	374	347	355	445	405
Preparatoria No. 12	252	246	286	322	299	323	294	271	239	225
Preparatoria No. 13	353	387	412	392	423	414	444	452	366	359
Preparatoria No. 14	222	221	227	231	233	244	221	234	215	196
Preparatoria No. 15	252	278	286	254	287	341	294	296	241	283
Preparatoria No. 16	460	483	487	499	444	489	513	459	461	442
Preparatoria No. 17	500	495	405	403	390	311	383	402	394	323
Preparatoria No. 18 *	307	265	257	213	182	202	234	213	226	254
Preparatoria No. 19	119	98	93	96	79	82	87	91	77	83
Preparatoria No. 20 *	218	252	255	265	245	247	251	234	207	238
Preparatoria No. 21	361	333	386	363	220	238	239	241	236	255
Preparatoria No. 22	421	540	503	532	498	564	506	480	388	411
Preparatoria No. 23	288	251	290	259	288	282	300	328	326	287
Preparatoria No. 24	44	98	121	114	106	111	102	85	72	73
Preparatoria No. 25	172	171	171	176	183	172	166	150	151	136
Preparatoria No. 26	409	421	433	420	414	392	364	350	366	311
Preparatoria No. 27	689	714	737	635	642	667	651	610	654	650
Preparatoria No. 28	84	112	103	106	89	98	86	91	102	106
Preparatoria No. 29	221	291	247	259	275	268	314	288	310	294
Preparatoria No. 30	79	131	143	143	99	149	147	155	138	92
Preparatoria No. 31	123	125	131	120	136	137	133	120	130	128
Preparatoria No. 32 *	253	225	228	268	261	264	247	240	330	315
Preparatoria No. 33	332	317	285	321	325	308	302	324	339	328
Preparatoria No. 34	199	197	225	258	242	264	288	274	259	221
Preparatoria No. 35	147	169	150	173	181	172	170	181	147	126
Preparatoria No. 36	254	277	283	286	237	254	240	256	268	242
Preparatoria No. 37	96	123	140	66	80	99	101	93	98	94
Preparatoria No. 38	171	195	178	184	182	190	180	177	210	178
Preparatoria No. 39	247	255	244	284	250	262	279	224	215	208
Preparatoria No. 40	223	282	272	300	307	344	369	283	248	251
Preparatoria No. 41	132	147	134	130	123	138	128	116	105	90
Preparatoria No. 42	72	78	96	102	178	163	166	148	157	151
Preparatoria No. 43	-	-	-	-	-	154	185	183	148	179
Preparatoria No. 44	-	-	-	-	-	287	313	347	330	281
Preparatoria No. 45	-	-	-	-	-	-	81	102	71	86
Preparatoria No. 46	-	-	-	-	-	-	-	-	-	119
Sistema Mixto	595	509	789	637	413	388	228	226	130	1
Preparatoria No. 46 **	595	509	789	637	413	388	228	226	130	1
Sistema Abierto	209	161	313	299	351	248	190	135	172	167
Preparatoria No. 4	67	34	124	124	116	54	58	43	49	31
Preparatoria No. 10	61	49	116	98	169	159	89	40	41	48
Preparatoria No. 32	81	78	73	77	66	35	43	52	82	88
Sistema Virtual	0	0	0	0	0	0	0	29	60	35
Preparatoria Virtual	0	0	0	0	0	0	0	29	60	35

* Incluye grupos periféricos

** Incluye extensiones

Evolución de la **matrícula total** por unidad académica Nivel Bachillerato

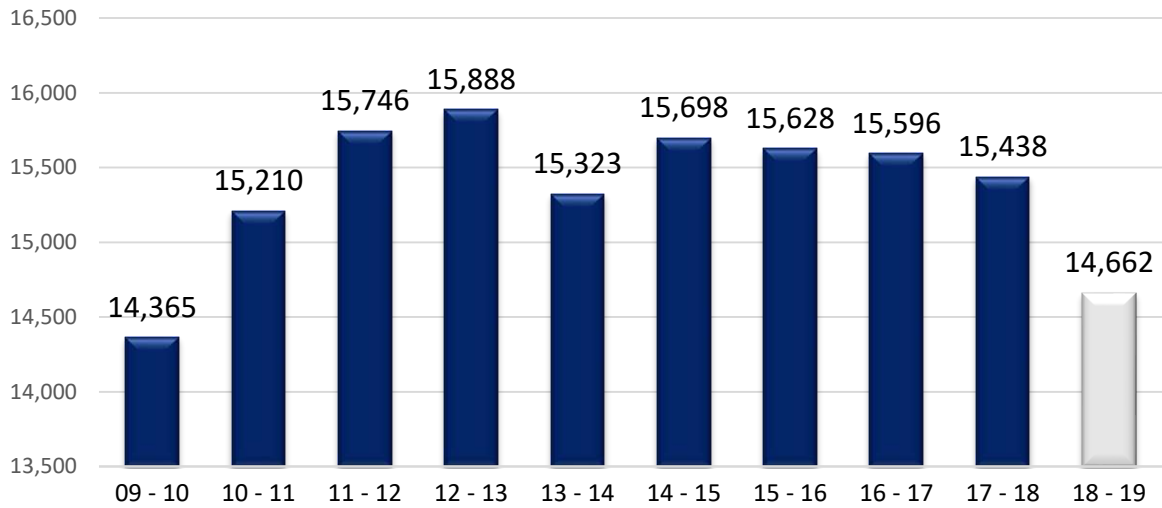
Unidad Académica	Ciclo Escolar									
	09 - 10	10 - 11	11 - 12	12 - 13	13 - 14	14 - 15	15 - 16	16 - 17	17 - 18	18 - 19
Bachillerato	33,608	35,182	37,876	38,427	38,095	41,031	41,105	41,572	41,821	41,266
Sistema Escolarizado	32,335	33,894	35,906	36,681	36,360	38,970	39,077	39,759	40,079	40,024
Preparatoria No. 1	2,340	2,459	2,715	2,891	2,924	3,014	2,902	2,822	2,935	2,989
Preparatoria No. 2	864	960	1,083	1,166	1,269	1,253	1,241	1,321	1,434	1,647
Preparatoria No. 3	662	601	583	615	605	644	630	609	636	652
Preparatoria No. 4	958	1,122	1,060	1,088	1,202	1,298	1,338	1,404	1,335	1,240
Preparatoria No. 5 *	1,123	1,144	1,333	1,373	1,212	1,287	1,235	1,298	1,337	1,279
Preparatoria No. 6	998	1,085	1,102	1,261	1,250	1,248	1,204	1,176	1,170	1,155
Preparatoria No. 7	2,395	2,657	2,657	2,681	2,714	2,754	2,898	2,971	3,140	3,027
Preparatoria No. 8 *	1,328	1,231	1,312	1,128	1,232	1,264	1,316	1,357	1,320	1,279
Preparatoria No. 9	1,096	1,223	1,492	1,594	1,634	1,719	1,760	1,937	1,963	2,066
Preparatoria No. 10	1,181	1,384	1,366	1,479	1,307	1,367	1,288	1,364	1,448	1,511
Preparatoria No. 11	815	813	881	889	885	979	999	1,012	1,093	1,086
Preparatoria No. 12	633	672	713	760	785	837	825	785	720	660
Preparatoria No. 13	877	879	950	1,004	1,082	1,099	1,047	1,147	1,117	1,079
Preparatoria No. 14	597	580	638	641	613	637	617	650	606	616
Preparatoria No. 15	679	694	718	709	740	812	805	807	746	732
Preparatoria No. 16	1,000	1,053	1,204	1,229	1,149	1,282	1,303	1,278	1,265	1,209
Preparatoria No. 17	1,190	1,266	1,133	990	1,058	925	902	887	945	820
Preparatoria No. 18 *	677	694	716	668	545	531	583	584	616	687
Preparatoria No. 19	238	234	254	259	224	222	228	236	223	231
Preparatoria No. 20 *	651	653	655	660	586	652	674	625	562	611
Preparatoria No. 21	827	894	933	924	568	645	658	650	638	672
Preparatoria No. 22	1,095	1,175	1,246	1,299	1,268	1,417	1,406	1,328	1,146	1,121
Preparatoria No. 23	716	695	750	730	748	765	787	839	899	875
Preparatoria No. 24	118	174	231	273	277	306	269	246	226	210
Preparatoria No. 25	435	419	422	452	485	482	448	436	443	401
Preparatoria No. 26	856	874	1,019	1,039	1,042	1,076	1,041	1,027	928	885
Preparatoria No. 27	1,517	1,586	1,663	1,514	1,488	1,549	1,501	1,490	1,614	1,650
Preparatoria No. 28	236	260	251	254	235	241	249	252	257	278
Preparatoria No. 29	612	661	685	661	627	702	780	801	825	769
Preparatoria No. 30	206	267	336	378	351	362	367	387	378	337
Preparatoria No. 31	282	298	304	290	296	309	306	320	311	311
Preparatoria No. 32 *	557	524	524	564	589	642	601	602	678	724
Preparatoria No. 33	720	725	720	707	729	812	783	774	851	880
Preparatoria No. 34	533	462	511	577	628	665	695	703	705	686
Preparatoria No. 35	391	386	370	399	440	443	431	442	401	402
Preparatoria No. 36	517	587	661	662	625	637	621	639	680	689
Preparatoria No. 37	293	317	331	263	234	227	249	264	266	260
Preparatoria No. 38	386	446	475	497	504	497	496	483	500	499
Preparatoria No. 39	622	654	685	744	739	762	756	706	672	624
Preparatoria No. 40	574	581	682	777	814	892	939	806	762	758
Preparatoria No. 41	337	311	326	342	316	318	333	335	314	260
Preparatoria No. 42	203	194	216	250	341	422	456	419	421	406
Preparatoria No. 43	-	-	-	-	-	422	455	460	448	502
Preparatoria No. 44	-	-	-	-	-	553	574	832	882	845
Preparatoria No. 45	-	-	-	-	-	-	81	248	223	229
Preparatoria No. 46	-	-	-	-	-	-	-	-	-	175
Sistema Mixto	849	968	1,297	940	715	1,166	957	943	837	418
Preparatoria No. 46 **	849	968	1,297	940	715	1,166	957	943	837	418
Sistema Abierto	424	320	673	806	1,020	895	1,071	826	829	742
Preparatoria No. 4	153	62	261	309	336	250	366	293	247	181
Preparatoria No. 10	121	100	225	295	507	472	445	273	285	233
Preparatoria No. 32	150	158	187	202	177	173	220	260	297	328
Sistema Virtual	0	0	0	0	0	0	0	44	76	82
Preparatoria Virtual	-	-	-	-	-	-	-	44	76	82

* Incluye grupos periféricos

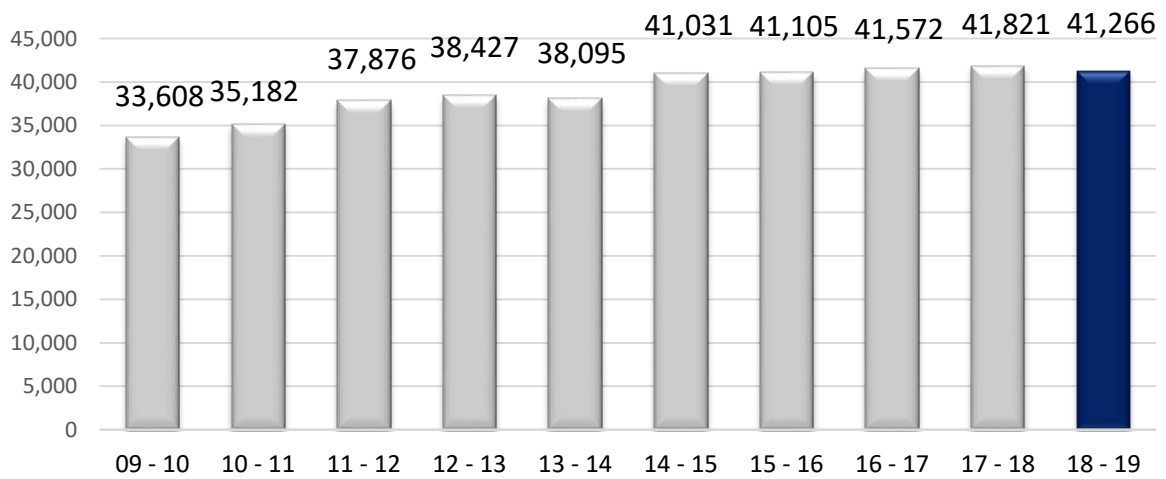
** Incluye extensiones



**Evolución de la matrícula de primer ingreso
Ciclos Escolares 2009 - 2010 al 2018 - 2019
Nivel Bachillerato**



**Evolución de la matrícula total
Ciclos Escolares 2009 - 2010 al 2018 - 2019
Nivel Bachillerato**

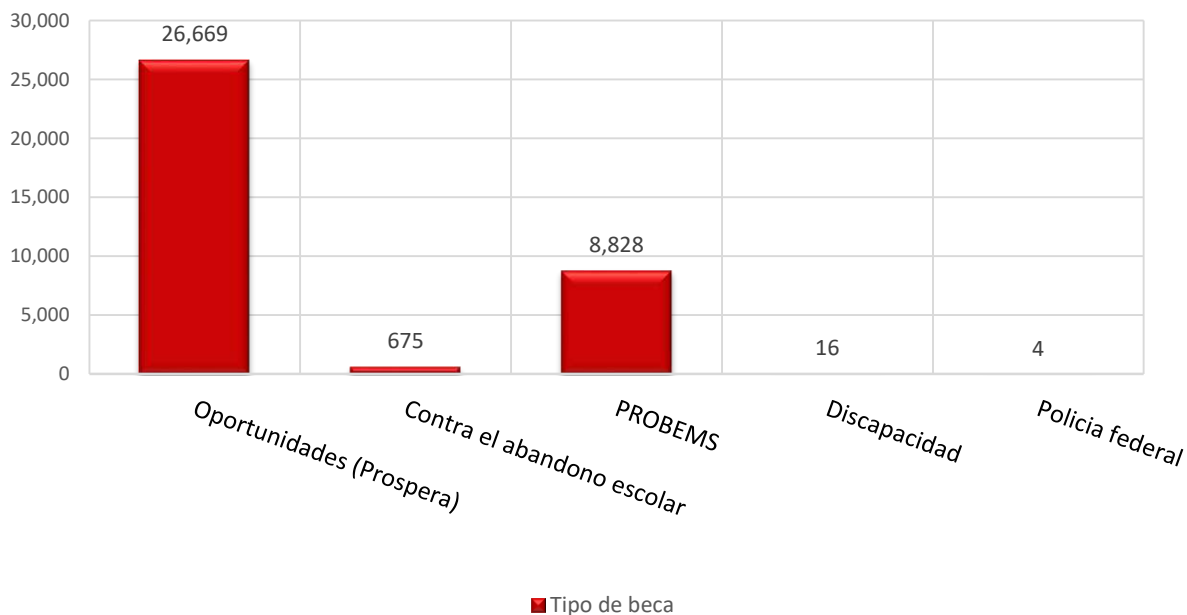


Número de becas por tipo

Tipo de beca	Total de becas
Total	36,192
Oportunidades (Prospera)	26,669
Contra el abandono escolar	675
PROBEMS (inicio, permanencia, excelencia, talento y transporte)	8,828
Discapacidad	16
Policia Federal	4

Fuente: Dirección General de Atención a Estudiantes y Gestión Escolar – Dirección de Servicios Estudiantiles - Departamento de Becas

Número de becas por tipo Nivel Bachillerato



Número de becas por tipo y unidad académica

Tipo de beca Unidad Académica	Oportunidades (Prospera)	Contra el abandono escolar	PROBEMS	Discapacidad	Hijos de Policías Federales	Total
Total	26,669	675	8,828	16	4	36,192
Preparatoria No. 1	1,547	0	741	0	0	2,288
Preparatoria No. 2	808	11	146	0	0	965
Preparatoria No. 3	292	0	245	0	0	537
Preparatoria No. 4	683	0	298	0	0	981
Preparatoria No. 5	930	0	276	0	0	1,206
Preparatoria No. 6	809	45	401	0	0	1,255
Preparatoria No. 7	2,349	67	549	0	1	2,966
Preparatoria No. 8	990	27	103	0	0	1,120
Preparatoria No. 9	1,096	76	322	8	0	1,502
Preparatoria No.10	438	0	248	0	1	687
Preparatoria No.11	548	0	491	0	0	1,039
Preparatoria No.12	571	6	328	3	0	908
Preparatoria No.13	678	151	149	0	0	978
Preparatoria No.14	514	0	109	0	0	623
Preparatoria No.15	581	3	77	0	0	661
Preparatoria No.16	1,262	0	325	0	0	1,587
Preparatoria No.17	712	0	242	0	0	954
Preparatoria No.18	467	23	76	1	0	567
Preparatoria No.19	168	0	16	0	0	184
Preparatoria No.20	362	0	32	0	0	394
Preparatoria No.21	446	0	197	0	0	643
Preparatoria No.22	863	0	193	0	0	1,056
Preparatoria No.23	602	29	162	0	0	793
Preparatoria No.24	130	0	21	0	0	151
Preparatoria No.25	208	47	170	0	0	425
Preparatoria No.26	714	27	357	0	0	1,098
Preparatoria No.27	1,110	26	213	0	1	1,350
Preparatoria No.28	183	0	34	0	0	217
Preparatoria No.29	399	0	75	0	0	474
Preparatoria No.30	310	0	82	0	0	392
Preparatoria No.31	201	0	22	0	0	223
Preparatoria No.32	370	41	239	3	0	653
Preparatoria No.33	362	39	302	0	0	703
Preparatoria No.34	587	0	318	0	0	905
Preparatoria No.35	284	0	177	0	0	461
Preparatoria No.36	340	0	248	1	0	589
Preparatoria No.37	191	0	33	0	0	224
Preparatoria No.38	315	13	208	0	0	536
Preparatoria No.39	632	0	20	0	0	652
Preparatoria No.40	718	0	116	0	0	834
Preparatoria No.41	246	0	101	0	0	347
Preparatoria No.42	309	44	23	0	0	376
Preparatoria No.43	393	0	47	0	1	441
Preparatoria No.44	687	0	201	0	0	888
Preparatoria No.45	181	0	95	0	0	276
Preparatoria No.46	83	0	0	0	0	83

Fuente: Dirección General de Atención a Estudiantes y Gestión Escolar – Dirección de Servicios Estudiantiles - Departamento de Becas

Personal académico por nivel de estudios y sexo
Nivel Bachillerato

Unidad Académica	Doctorado			Maestría			Licenciatura			Total		
	H	M	Total	H	M	Total	H	M	Total	H	M	Total
Bachillerato General	8	5	13	116	90	206	649	315	964	773	410	1,183
Sistema Escolarizado	8	5	13	115	90	205	633	308	941	756	403	1,159
Preparatoria No. 1	0	0	0	6	7	13	31	17	48	37	24	61
Preparatoria No. 2	0	1	1	7	7	14	25	13	38	32	21	53
Preparatoria No. 3	0	0	0	2	0	2	10	7	17	12	7	19
Preparatoria No. 4	0	0	0	1	1	2	17	16	33	18	17	35
Preparatoria No. 5 *	0	0	0	1	1	2	18	7	25	19	8	27
Preparatoria No. 6	0	0	0	5	3	8	20	7	27	25	10	35
Preparatoria No. 7	3	0	3	6	2	8	36	5	41	45	7	52
Preparatoria No. 8 *	0	0	0	11	4	15	14	8	22	25	12	37
Preparatoria No. 9	1	0	1	7	5	12	17	20	37	25	25	50
Preparatoria No. 10	0	0	0	9	6	15	19	10	29	28	16	44
Preparatoria No. 11	2	0	2	4	1	5	11	8	19	17	9	26
Preparatoria No. 12	1	1	2	0	2	2	10	10	20	11	13	24
Preparatoria No. 13	1	0	1	3	5	8	20	3	23	24	8	32
Preparatoria No. 14	0	0	0	0	1	1	14	5	19	14	6	20
Preparatoria No. 15	0	0	0	4	1	5	15	5	20	19	6	25
Preparatoria No. 16	0	1	1	1	3	4	16	2	18	17	6	23
Preparatoria No. 17	0	0	0	4	4	8	24	9	33	28	13	41
Preparatoria No. 18 *	0	0	0	2	2	4	18	7	25	20	9	29
Preparatoria No. 19	0	0	0	2	2	4	8	1	9	10	3	13
Preparatoria No. 20 *	0	0	0	0	1	1	12	4	16	12	5	17
Preparatoria No. 21	0	0	0	2	1	3	16	7	23	18	8	26
Preparatoria No. 22	0	1	1	0	4	4	34	8	42	34	13	47
Preparatoria No. 23	0	0	0	3	3	6	13	11	24	16	14	30
Preparatoria No. 24	0	0	0	1	0	1	3	0	3	4	0	4
Preparatoria No. 25	0	0	0	0	0	0	12	1	13	12	1	13
Preparatoria No. 26	0	0	0	7	2	9	14	6	20	21	8	29
Preparatoria No. 27	0	1	1	3	3	6	22	15	37	25	19	44
Preparatoria No. 28	0	0	0	0	0	0	9	2	11	9	2	11
Preparatoria No. 29	0	0	0	2	3	5	7	10	17	9	13	22
Preparatoria No. 30	0	0	0	1	1	2	9	1	10	10	2	12
Preparatoria No. 31	0	0	0	2	0	2	6	2	8	8	2	10
Preparatoria No. 32 *	0	0	0	4	5	9	20	8	28	24	13	37
Preparatoria No. 33	0	0	0	8	0	8	11	6	17	19	6	25
Preparatoria No. 34	0	0	0	2	2	4	9	7	16	11	9	20
Preparatoria No. 35	0	0	0	0	0	0	7	5	12	7	5	12
Preparatoria No. 36	0	0	0	2	5	7	7	8	15	9	13	22
Preparatoria No. 37	0	0	0	0	0	0	8	7	15	8	7	15
Preparatoria No. 38	0	0	0	0	0	0	11	3	14	11	3	14
Preparatoria No. 39	0	0	0	0	0	0	11	8	19	11	8	19
Preparatoria No. 40	0	0	0	2	1	3	15	9	24	17	10	27
Preparatoria No. 41	0	0	0	0	0	0	8	7	15	8	7	15
Preparatoria No. 42	0	0	0	0	1	1	7	2	9	7	3	10
Preparatoria No. 43	0	0	0	0	0	0	4	3	7	4	3	7
Preparatoria No. 44	0	0	0	0	1	1	5	8	13	5	9	14
Preparatoria No. 45	0	0	0	1	0	1	10	0	10	11	0	11
Sistema Mixto	0	0	0	1	0	1	14	6	20	15	6	21
Preparatoria No. 46	0	0	0	1	0	1	14	6	20	15	6	21
Sistema Virtual	0	0	0	0	0	0	2	1	3	2	1	3
Preparatoria Virtual	0	0	0	0	0	0	2	1	3	2	1	3

* Incluye grupos periféricos

Fuente: Dirección General de Recursos Humanos – Dirección de Personal (Nómina primera quincena septiembre 2018).

Personal académico por tiempo de dedicación y sexo Nivel Bachillerato

Unidad Académica	Tiempo completo			Medio tiempo			Por horas			Auxiliar Académico			Total		
	H	M	Total	H	M	Total	H	M	Total	H	M	Total	H	M	Total
Bachillerato General	368	128	496	8	2	10	377	268	645	20	12	32	773	410	1,183
Sistema Escolarizado	360	124	484	8	2	10	368	265	633	20	12	32	756	403	1,159
Preparatoria No. 1	22	11	33	0	0	0	15	13	28	0	0	0	37	24	61
Preparatoria No. 2	17	10	27	1	0	1	14	11	25	0	0	0	32	21	53
Preparatoria No. 3	4	0	4	0	0	0	8	7	15	0	0	0	12	7	19
Preparatoria No. 4	5	4	9	0	0	0	13	13	26	0	0	0	18	17	35
Preparatoria No. 5 *	10	0	10	0	0	0	7	7	14	2	1	3	19	8	27
Preparatoria No. 6	13	4	17	1	0	1	11	6	17	0	0	0	25	10	35
Preparatoria No. 7	27	4	31	0	0	0	16	3	19	2	0	2	45	7	52
Preparatoria No. 8 *	9	3	12	1	0	1	14	9	23	1	0	1	25	12	37
Preparatoria No. 9	13	6	19	0	0	0	12	17	29	0	2	2	25	25	50
Preparatoria No. 10	18	6	24	0	0	0	8	10	18	2	0	2	28	16	44
Preparatoria No. 11	11	2	13	1	1	2	5	6	11	0	0	0	17	9	26
Preparatoria No. 12	4	3	7	0	0	0	7	9	16	0	1	1	11	13	24
Preparatoria No. 13	10	3	13	2	0	2	10	4	14	2	1	3	24	8	32
Preparatoria No. 14	3	0	3	0	0	0	11	6	17	0	0	0	14	6	20
Preparatoria No. 15	9	2	11	0	0	0	10	4	14	0	0	0	19	6	25
Preparatoria No. 16	10	3	13	0	0	0	5	3	8	2	0	2	17	6	23
Preparatoria No. 17	24	11	35	0	0	0	4	2	6	0	0	0	28	13	41
Preparatoria No. 18 *	8	3	11	0	0	0	12	6	18	0	0	0	20	9	29
Preparatoria No. 19	3	1	4	1	0	1	6	2	8	0	0	0	10	3	13
Preparatoria No. 20 *	7	0	7	0	0	0	5	5	10	0	0	0	12	5	17
Preparatoria No. 21	10	0	10	0	0	0	7	8	15	1	0	1	18	8	26
Preparatoria No. 22	24	3	27	0	0	0	9	9	18	1	1	2	34	13	47
Preparatoria No. 23	5	4	9	0	0	0	11	10	21	0	0	0	16	14	30
Preparatoria No. 24	2	0	2	0	0	0	2	0	2	0	0	0	4	0	4
Preparatoria No. 25	4	1	5	0	0	0	7	0	7	1	0	1	12	1	13
Preparatoria No. 26	10	3	13	1	0	1	10	5	15	0	0	0	21	8	29
Preparatoria No. 27	11	7	18	0	0	0	14	10	24	0	2	2	25	19	44
Preparatoria No. 28	3	0	3	0	0	0	6	2	8	0	0	0	9	2	11
Preparatoria No. 29	4	7	11	0	0	0	5	5	10	0	1	1	9	13	22
Preparatoria No. 30	3	1	4	0	0	0	6	1	7	1	0	1	10	2	12
Preparatoria No. 31	2	0	2	0	0	0	6	2	8	0	0	0	8	2	10
Preparatoria No. 32 *	15	4	19	0	0	0	8	8	16	1	1	2	24	13	37
Preparatoria No. 33	10	1	11	0	0	0	9	5	14	0	0	0	19	6	25
Preparatoria No. 34	0	2	2	0	0	0	10	7	17	1	0	1	11	9	20
Preparatoria No. 35	4	3	7	0	0	0	3	2	5	0	0	0	7	5	12
Preparatoria No. 36	6	5	11	0	0	0	3	7	10	0	1	1	9	13	22
Preparatoria No. 37	2	1	3	0	0	0	6	6	12	0	0	0	8	7	15
Preparatoria No. 38	4	0	4	0	1	1	7	2	9	0	0	0	11	3	14
Preparatoria No. 39	5	4	9	0	0	0	6	4	10	0	0	0	11	8	19
Preparatoria No. 40	4	0	4	0	0	0	13	9	22	0	1	1	17	10	27
Preparatoria No. 41	1	0	1	0	0	0	6	7	13	1	0	1	8	7	15
Preparatoria No. 42	2	1	3	0	0	0	5	2	7	0	0	0	7	3	10
Preparatoria No. 43	2	1	3	0	0	0	2	2	4	0	0	0	4	3	7
Preparatoria No. 44	0	0	0	0	0	0	4	9	13	1	0	1	5	9	14
Preparatoria No. 45	0	0	0	0	0	0	10	0	10	1	0	1	11	0	11
Sistema Mixto	6	3	9	0	0	0	9	3	12	0	0	0	15	6	21
Preparatoria No. 46	6	3	9	0	0	0	9	3	12	0	0	0	15	6	21
Sistema Virtual	2	1	3	0	0	0	0	0	0	0	0	0	2	1	3
Preparatoria Virtual	2	1	3	0	0	0	0	0	0	0	0	0	2	1	3

* Incluye grupos periféricos

Fuente: Dirección General de Recursos Humanos – Dirección de Personal (Nómina primera quincena septiembre 2018).

Personal académico por tiempo de dedicación y categoría
Nivel Bachillerato

Unidad Académica	Tiempo completo				Medio tiempo				Por horas			Auxiliar Académico	Total
	Titular	Asoc.	Asist.	Total	Titular	Asoc.	Asist.	Total	Asignatura	Adjunto	Total		
Bachillerato General	66	423	7	496	0	9	1	10	626	19	645	32	1,183
Sistema Escolarizado	64	413	7	484	0	9	1	10	614	19	633	32	1,159
Preparatoria No. 1	3	29	1	33	0	0	0	0	26	2	28	0	61
Preparatoria No. 2	7	18	2	27	0	1	0	1	25	0	25	0	53
Preparatoria No. 3	0	4	0	4	0	0	0	0	15	0	15	0	19
Preparatoria No. 4	1	8	0	9	0	0	0	0	26	0	26	0	35
Preparatoria No. 5 *	0	10	0	10	0	0	0	0	12	2	14	3	27
Preparatoria No. 6	2	15	0	17	0	1	0	1	17	0	17	0	35
Preparatoria No. 7	6	25	0	31	0	0	0	0	18	1	19	2	52
Preparatoria No. 8 *	3	9	0	12	0	0	1	1	23	0	23	1	37
Preparatoria No. 9	0	19	0	19	0	0	0	0	25	4	29	2	50
Preparatoria No. 10	1	23	0	24	0	0	0	0	16	2	18	2	44
Preparatoria No. 11	3	10	0	13	0	2	0	2	11	0	11	0	26
Preparatoria No. 12	0	7	0	7	0	0	0	0	16	0	16	1	24
Preparatoria No. 13	3	10	0	13	0	2	0	2	13	1	14	3	32
Preparatoria No. 14	0	2	1	3	0	0	0	0	17	0	17	0	20
Preparatoria No. 15	0	11	0	11	0	0	0	0	14	0	14	0	25
Preparatoria No. 16	1	12	0	13	0	0	0	0	8	0	8	2	23
Preparatoria No. 17	8	25	2	35	0	0	0	0	5	1	6	0	41
Preparatoria No. 18 *	0	11	0	11	0	0	0	0	17	1	18	0	29
Preparatoria No. 19	1	3	0	4	0	1	0	1	7	1	8	0	13
Preparatoria No. 20 *	0	7	0	7	0	0	0	0	10	0	10	0	17
Preparatoria No. 21	2	8	0	10	0	0	0	0	15	0	15	1	26
Preparatoria No. 22	3	23	1	27	0	0	0	0	18	0	18	2	47
Preparatoria No. 23	0	9	0	9	0	0	0	0	21	0	21	0	30
Preparatoria No. 24	0	2	0	2	0	0	0	0	2	0	2	0	4
Preparatoria No. 25	0	5	0	5	0	0	0	0	7	0	7	1	13
Preparatoria No. 26	2	11	0	13	0	1	0	1	14	1	15	0	29
Preparatoria No. 27	2	16	0	18	0	0	0	0	24	0	24	2	44
Preparatoria No. 28	1	2	0	3	0	0	0	0	8	0	8	0	11
Preparatoria No. 29	0	11	0	11	0	0	0	0	10	0	10	1	22
Preparatoria No. 30	0	4	0	4	0	0	0	0	7	0	7	1	12
Preparatoria No. 31	0	2	0	2	0	0	0	0	8	0	8	0	10
Preparatoria No. 32 *	4	15	0	19	0	0	0	0	15	1	16	2	37
Preparatoria No. 33	3	8	0	11	0	0	0	0	13	1	14	0	25
Preparatoria No. 34	0	2	0	2	0	0	0	0	17	0	17	1	20
Preparatoria No. 35	1	6	0	7	0	0	0	0	5	0	5	0	12
Preparatoria No. 36	6	5	0	11	0	0	0	0	10	0	10	1	22
Preparatoria No. 37	1	2	0	3	0	0	0	0	11	1	12	0	15
Preparatoria No. 38	0	4	0	4	0	1	0	1	9	0	9	0	14
Preparatoria No. 39	0	9	0	9	0	0	0	0	10	0	10	0	19
Preparatoria No. 40	0	4	0	4	0	0	0	0	22	0	22	1	27
Preparatoria No. 41	0	1	0	1	0	0	0	0	13	0	13	1	15
Preparatoria No. 42	0	3	0	3	0	0	0	0	7	0	7	0	10
Preparatoria No. 43	0	3	0	3	0	0	0	0	4	0	4	0	7
Preparatoria No. 44	0	0	0	0	0	0	0	0	13	0	13	1	14
Preparatoria No. 45	0	0	0	0	0	0	0	0	10	0	10	1	11
Sistema Mixto	1	8	0	9	0	0	0	0	12	0	12	0	21
Preparatoria No. 46	1	8	0	9	0	0	0	0	12	0	12	0	21
Sistema Virtual	1	2	0	3	0	0	0	0	0	0	0	0	3
Preparatoria Virtual	1	2	0	3	0	0	0	0	0	0	0	0	3

* Incluye grupos periféricos

Fuente: Dirección General de Recursos Humanos – Dirección de Personal (Nómina primera quincena septiembre 2018).

Personal académico por rango de antigüedad Nivel Bachillerato

Unidad Académica	Rango de antigüedad (Años)						Total
	0 a 3	4 a 7	8 a 11	12 a 15	16 a 19	20 o más	
Bachillerato General	278	149	83	124	145	404	1,183
Sistema Escolarizado	270	147	80	124	145	393	1,159
Preparatoria No. 1	10	8	3	8	10	22	61
Preparatoria No. 2	5	7	5	9	5	22	53
Preparatoria No. 3	2	2	3	3	7	2	19
Preparatoria No. 4	9	8	1	5	5	7	35
Preparatoria No. 5 *	7	1	4	2	3	10	27
Preparatoria No. 6	5	3	2	2	3	20	35
Preparatoria No. 7	1	6	5	7	6	27	52
Preparatoria No. 8 *	8	9	3	2	5	10	37
Preparatoria No. 9	9	7	1	3	11	19	50
Preparatoria No. 10	10	5	4	4	4	17	44
Preparatoria No. 11	9	0	2	1	6	8	26
Preparatoria No. 12	9	4	1	5	2	3	24
Preparatoria No. 13	6	4	1	6	3	12	32
Preparatoria No. 14	8	4	1	4	1	2	20
Preparatoria No. 15	8	2	1	4	4	6	25
Preparatoria No. 16	2	2	1	3	0	15	23
Preparatoria No. 17	0	6	0	2	4	29	41
Preparatoria No. 18 *	8	1	3	6	0	11	29
Preparatoria No. 19	3	2	1	0	4	3	13
Preparatoria No. 20 *	3	0	4	2	5	3	17
Preparatoria No. 21	5	6	3	3	2	7	26
Preparatoria No. 22	8	8	0	3	5	23	47
Preparatoria No. 23	7	6	2	5	2	8	30
Preparatoria No. 24	0	0	0	0	3	1	4
Preparatoria No. 25	2	4	1	1	2	3	13
Preparatoria No. 26	5	2	2	3	4	13	29
Preparatoria No. 27	18	5	1	1	1	18	44
Preparatoria No. 28	5	1	1	1	1	2	11
Preparatoria No. 29	2	5	2	0	3	10	22
Preparatoria No. 30	2	2	0	4	1	3	12
Preparatoria No. 31	3	2	2	2	0	1	10
Preparatoria No. 32 *	8	4	3	6	5	11	37
Preparatoria No. 33	8	2	0	3	2	10	25
Preparatoria No. 34	7	3	3	3	3	1	20
Preparatoria No. 35	2	2	1	3	0	4	12
Preparatoria No. 36	7	0	1	2	2	10	22
Preparatoria No. 37	6	1	1	0	1	6	15
Preparatoria No. 38	5	1	2	1	2	3	14
Preparatoria No. 39	5	0	2	1	11	0	19
Preparatoria No. 40	12	4	5	0	2	4	27
Preparatoria No. 41	3	3	1	2	3	3	15
Preparatoria No. 42	1	4	1	2	1	1	10
Preparatoria No. 43	2	1	0	0	1	3	7
Preparatoria No. 44	14	0	0	0	0	0	14
Preparatoria No. 45	11	0	0	0	0	0	11
Sistema Mixto	7	2	3	0	0	9	21
Preparatoria No. 46	7	2	3	0	0	9	21
Sistema Virtual	1	0	0	0	0	2	3
Preparatoria Virtual	1	0	0	0	0	2	3

* Incluye grupos periféricos

Fuente: Dirección General de Recursos Humanos – Dirección de Personal (Nómina primera quincena septiembre 2018).

Personal académico por unidad académica y rango de edad
Nivel Bachillerato

Unidad Académica	Rango de edad (Años)										Total
	menos de 25	25 a 29	30 a 34	35 a 39	40 a 44	45 a 49	50 a 54	55 a 59	60 a 64	65 o más	
Bachillerato General	4	57	157	134	159	126	102	186	161	97	1,183
Sistema Escolarizado	4	56	157	127	154	124	100	184	159	94	1,159
Preparatoria No. 1	0	1	3	12	8	5	6	8	10	8	61
Preparatoria No. 2	1	0	1	4	4	9	9	17	5	3	53
Preparatoria No. 3	0	1	1	0	6	7	2	2	0	0	19
Preparatoria No. 4	0	3	4	4	3	7	2	5	6	1	35
Preparatoria No. 5 *	0	1	4	2	5	2	2	5	4	2	27
Preparatoria No. 6	0	0	3	0	8	2	6	6	6	4	35
Preparatoria No. 7	0	2	5	2	2	5	4	7	15	10	52
Preparatoria No. 8 *	0	6	3	9	0	4	3	4	4	4	37
Preparatoria No. 9	1	2	5	4	8	3	1	8	7	11	50
Preparatoria No. 10	0	1	3	2	9	9	0	5	10	5	44
Preparatoria No. 11	0	1	6	2	2	3	5	3	2	2	26
Preparatoria No. 12	0	4	3	3	4	1	3	3	2	1	24
Preparatoria No. 13	0	0	4	2	4	3	2	5	4	8	32
Preparatoria No. 14	0	3	4	3	4	2	0	1	3	0	20
Preparatoria No. 15	0	5	4	3	2	3	5	1	2	0	25
Preparatoria No. 16	1	0	1	2	1	3	3	6	3	3	23
Preparatoria No. 17	0	0	0	4	3	4	3	8	11	8	41
Preparatoria No. 18 *	0	2	4	4	4	0	1	8	4	2	29
Preparatoria No. 19	0	0	4	2	1	1	1	0	0	4	13
Preparatoria No. 20 *	0	0	2	4	3	2	3	2	0	1	17
Preparatoria No. 21	0	0	7	3	3	3	2	3	5	0	26
Preparatoria No. 22	0	5	5	2	7	4	3	8	9	4	47
Preparatoria No. 23	0	0	7	4	5	2	2	6	3	1	30
Preparatoria No. 24	0	0	0	0	1	3	0	0	0	0	4
Preparatoria No. 25	0	1	3	1	1	2	1	3	1	0	13
Preparatoria No. 26	0	0	3	2	6	3	3	4	7	1	29
Preparatoria No. 27	1	6	9	5	1	4	3	9	5	1	44
Preparatoria No. 28	0	1	2	2	3	0	0	1	1	1	11
Preparatoria No. 29	0	0	2	2	3	3	2	5	4	1	22
Preparatoria No. 30	0	1	1	0	3	1	0	5	1	0	12
Preparatoria No. 31	0	0	2	2	4	1	0	0	1	0	10
Preparatoria No. 32 *	0	0	5	5	7	3	4	5	6	2	37
Preparatoria No. 33	0	1	4	5	3	2	1	4	4	1	25
Preparatoria No. 34	0	0	5	3	7	3	1	1	0	0	20
Preparatoria No. 35	0	0	1	4	2	1	2	0	2	0	12
Preparatoria No. 36	0	1	5	4	1	1	2	3	3	2	22
Preparatoria No. 37	0	0	4	2	0	0	2	4	2	1	15
Preparatoria No. 38	0	3	3	2	0	3	0	1	2	0	14
Preparatoria No. 39	0	0	1	1	3	5	2	5	2	0	19
Preparatoria No. 40	0	2	9	3	5	2	2	4	0	0	27
Preparatoria No. 41	0	0	3	1	2	1	4	3	1	0	15
Preparatoria No. 42	0	0	2	2	2	1	0	2	0	1	10
Preparatoria No. 43	0	0	2	0	2	0	1	1	1	0	7
Preparatoria No. 44	0	2	6	2	1	1	1	1	0	0	14
Preparatoria No. 45	0	1	2	2	1	0	1	2	1	1	11
Sistema Míxto	0	1	0	6	5	2	2	1	2	2	21
Preparatoria No. 46	0	1	0	6	5	2	2	1	2	2	21
Sistema Virtual	0	0	0	1	0	0	0	1	0	1	3
Preparatoria Virtual	0	0	0	1	0	0	0	1	0	1	3

* Incluye grupos periféricos

Fuente: Dirección General de Recursos Humanos – Dirección de Personal (Nómina primera quincena septiembre 2018).

Personal administrativo por función y sexo Nivel Bachillerato

Unidad Académica	Personal administrativo y de intendencia									Personal Directivo			Total		
	Administrativo			Intendencia			Total			H	M	Total	H	M	Total
	H	M	Total	H	M	Total	H	M	Total						
Bachillerato General	182	201	383	47	70	117	229	271	500	94	52	146	323	323	646
Sistema Escolarizado	178	194	372	43	65	108	221	259	480	86	51	137	307	310	617
Preparatoria No. 1	13	7	20	1	4	5	14	11	25	3	2	5	17	13	30
Preparatoria No. 2	11	10	21	2	4	6	13	14	27	3	1	4	16	15	31
Preparatoria No. 3	5	4	9	0	2	2	5	6	11	1	2	3	6	8	14
Preparatoria No. 4	10	4	14	0	2	2	10	6	16	2	1	3	12	7	19
Preparatoria No. 5 *	2	4	6	1	3	4	3	7	10	3	1	4	6	8	14
Preparatoria No. 6	5	4	9	2	1	3	7	5	12	3	1	4	10	6	16
Preparatoria No. 7	11	17	28	1	2	3	12	19	31	1	5	6	13	24	37
Preparatoria No. 8 *	6	9	15	1	2	3	7	11	18	3	2	5	10	13	23
Preparatoria No. 9	6	5	11	2	4	6	8	9	17	3	1	4	11	10	21
Preparatoria No. 10	9	8	17	3	2	5	12	10	22	2	2	4	14	12	26
Preparatoria No. 11	5	2	7	2	1	3	7	3	10	2	1	3	9	4	13
Preparatoria No. 12	3	3	6	1	1	2	4	4	8	1	3	4	5	7	12
Preparatoria No. 13	3	4	7	1	1	2	4	5	9	1	2	3	5	7	12
Preparatoria No. 14	2	2	4	2	0	2	4	2	6	0	0	0	4	2	6
Preparatoria No. 15	3	5	8	2	0	2	5	5	10	3	1	4	8	6	14
Preparatoria No. 16	4	3	7	1	1	2	5	4	9	3	2	5	8	6	14
Preparatoria No. 17	7	8	15	1	0	1	8	8	16	2	1	3	10	9	19
Preparatoria No. 18*	4	5	9	1	1	2	5	6	11	3	1	4	8	7	15
Preparatoria No. 19	1	2	3	1	1	2	2	3	5	1	0	1	3	3	6
Preparatoria No. 20*	3	3	6	0	2	2	3	5	8	4	0	4	7	5	12
Preparatoria No. 21	2	8	10	3	1	4	5	9	14	1	2	3	6	11	17
Preparatoria No. 22	6	9	15	0	6	6	6	15	21	1	2	3	7	17	24
Preparatoria No. 23	2	7	9	2	1	3	4	8	12	0	1	1	4	9	13
Preparatoria No. 24	2	1	3	1	1	2	3	2	5	1	0	1	4	2	6
Preparatoria No. 25	1	2	3	0	2	2	1	4	5	1	2	3	2	6	8
Preparatoria No. 26	4	5	9	1	1	2	5	6	11	2	2	4	7	8	15
Preparatoria No. 27	12	7	19	1	4	5	13	11	24	3	2	5	16	13	29
Preparatoria No. 28	6	1	7	0	2	2	6	3	9	1	1	2	7	4	11
Preparatoria No. 29	4	2	6	1	1	2	5	3	8	3	0	3	8	3	11
Preparatoria No. 30	1	2	3	0	1	1	1	3	4	3	1	4	4	4	8
Preparatoria No. 31	2	5	7	0	2	2	2	7	9	2	0	2	4	7	11
Preparatoria No. 32*	4	11	15	3	1	4	7	12	19	2	0	2	9	12	21
Preparatoria No. 33	4	3	7	1	0	1	5	3	8	0	2	2	5	5	10
Preparatoria No. 34	1	2	3	1	1	2	2	3	5	1	0	1	3	3	6
Preparatoria No. 35	1	2	3	1	0	1	2	2	4	2	2	4	4	4	8
Preparatoria No. 36	3	5	8	1	2	3	4	7	11	2	0	2	6	7	13
Preparatoria No. 37	2	1	3	0	2	2	2	3	5	2	0	2	4	3	7
Preparatoria No. 38	1	3	4	0	0	0	1	3	4	4	0	4	5	3	8
Preparatoria No. 39	1	3	4	1	0	1	2	3	5	2	1	3	4	4	8
Preparatoria No. 40	1	0	1	0	1	1	1	1	2	2	0	2	3	1	4
Preparatoria No. 41	0	1	1	0	0	0	0	1	1	2	0	2	2	1	3
Preparatoria No. 42	1	2	3	0	0	0	1	2	3	3	0	3	4	2	6
Preparatoria No. 43	1	1	2	0	2	2	1	3	4	1	1	2	2	4	6
Preparatoria No. 44	0	0	0	0	0	0	0	0	0	1	2	3	1	2	3
Preparatoria No. 45	3	2	5	1	0	1	4	2	6	0	1	1	4	3	7
Sistema Mixto	3	5	8	0	1	1	3	6	9	3	0	3	6	6	12
Preparatoria No. 46	3	5	8	0	1	1	3	6	9	3	0	3	6	6	12
Sistema Virtual	1	2	3	4	4	8	5	6	11	5	1	6	10	7	17
Preparatoria Virtual	1	2	3	4	4	8	5	6	11	5	1	6	10	7	17

* Incluye grupos periféricos

Fuente: Dirección General de Recursos Humanos – Dirección de Personal (Nómina primera quincena septiembre 2018).

Personal administrativo por rango de antigüedad
Nivel Bachillerato

Unidad Académica	Rango de antigüedad (Años)						Total
	0 a 3	4 a 7	8 a 11	12 a 15	16 a 19	20 o más	
Bachillerato General	106	102	59	37	49	147	500
Sistema Escolarizado	99	99	56	35	48	143	480
Preparatoria No. 1	2	8	3	1	2	9	25
Preparatoria No. 2	5	5	5	4	4	4	27
Preparatoria No. 3	2	5	1	0	3	0	11
Preparatoria No. 4	2	4	3	1	4	2	16
Preparatoria No. 5 *	0	3	2	0	0	5	10
Preparatoria No. 6	0	0	4	2	1	5	12
Preparatoria No. 7	8	8	4	3	2	6	31
Preparatoria No. 8 *	8	1	1	0	2	6	18
Preparatoria No. 9	1	1	3	3	1	8	17
Preparatoria No. 10	7	5	1	1	1	7	22
Preparatoria No. 11	2	1	3	1	1	2	10
Preparatoria No. 12	3	3	0	0	0	2	8
Preparatoria No. 13	4	1	0	0	0	4	9
Preparatoria No. 14	4	2	0	0	0	0	6
Preparatoria No. 15	3	0	0	1	1	5	10
Preparatoria No. 16	1	2	0	2	2	2	9
Preparatoria No. 17	0	2	2	4	1	7	16
Preparatoria No. 18 *	6	1	2	0	0	2	11
Preparatoria No. 19	1	2	1	0	0	1	5
Preparatoria No. 20 *	2	2	2	0	1	1	8
Preparatoria No. 21	3	4	1	0	1	5	14
Preparatoria No. 22	5	5	2	1	0	8	21
Preparatoria No. 23	2	2	1	1	1	5	12
Preparatoria No. 24	0	2	1	0	0	2	5
Preparatoria No. 25	0	1	1	0	1	2	5
Preparatoria No. 26	1	2	1	1	3	3	11
Preparatoria No. 27	2	6	3	2	4	7	24
Preparatoria No. 28	1	3	0	2	0	3	9
Preparatoria No. 29	0	4	1	0	0	3	8
Preparatoria No. 30	1	0	0	0	2	1	4
Preparatoria No. 31	3	1	0	1	2	2	9
Preparatoria No. 32 *	4	7	2	1	1	4	19
Preparatoria No. 33	0	1	0	2	0	5	8
Preparatoria No. 34	0	1	1	0	0	3	5
Preparatoria No. 35	0	0	0	0	1	3	4
Preparatoria No. 36	2	0	2	0	0	7	11
Preparatoria No. 37	2	1	0	0	1	1	5
Preparatoria No. 38	0	1	2	0	0	1	4
Preparatoria No. 39	1	0	0	0	4	0	5
Preparatoria No. 40	0	0	0	1	1	0	2
Preparatoria No. 41	1	0	0	0	0	0	1
Preparatoria No. 42	1	1	1	0	0	0	3
Preparatoria No. 43	3	1	0	0	0	0	4
Preparatoria No. 44	0	0	0	0	0	0	0
Preparatoria No. 45	6	0	0	0	0	0	6
Sistema Mixto	1	1	2	0	1	4	9
Preparatoria No. 46	1	1	2	0	1	4	9
Sistema Virtual	6	2	1	2	0	0	11
Preparatoria Virtual	6	2	1	2	0	0	11

* Incluye grupos periféricos. – No incluye personal directivo

Fuente: Dirección General de Recursos Humanos – Dirección de Personal (Nómina primera quincena septiembre 2018).

Personal administrativo por unidad académica y rango de edad Nivel Bachillerato

Unidad Académica	Rango de edad (Años)										Total
	menos de 25	25 a 29	30 a 34	35 a 39	40 a 44	45 a 49	50 a 54	55 a 59	60 a 64	65 o más	
Bachillerato General	30	47	71	86	69	52	45	59	24	17	500
Sistema Escolarizado	27	46	69	81	67	50	45	56	24	15	480
Preparatoria No. 1	1	0	8	3	3	1	3	3	2	1	25
Preparatoria No. 2	1	3	4	5	6	3	2	3	0	0	27
Preparatoria No. 3	1	2	1	4	2	1	0	0	0	0	11
Preparatoria No. 4	0	2	3	3	4	2	2	0	0	0	16
Preparatoria No. 5 *	0	2	0	1	1	1	2	1	2	0	10
Preparatoria No. 6	0	0	1	2	0	3	2	3	1	0	12
Preparatoria No. 7	2	1	4	8	3	5	3	2	2	1	31
Preparatoria No. 8 *	2	2	5	0	4	2	0	3	0	0	18
Preparatoria No. 9	1	0	3	2	2	3	0	3	1	2	17
Preparatoria No. 10	4	5	2	1	3	1	2	2	2	0	22
Preparatoria No. 11	1	0	2	3	1	0	2	0	1	0	10
Preparatoria No. 12	1	2	0	2	2	0	0	1	0	0	8
Preparatoria No. 13	1	0	1	2	1	2	0	2	0	0	9
Preparatoria No. 14	0	3	2	0	0	1	0	0	0	0	6
Preparatoria No. 15	0	1	1	2	1	1	1	2	1	0	10
Preparatoria No. 16	0	1	0	2	4	0	0	1	0	1	9
Preparatoria No. 17	0	0	3	1	1	3	6	2	0	0	16
Preparatoria No. 18 *	3	1	2	2	0	1	1	0	0	1	11
Preparatoria No. 19	0	1	1	1	1	1	0	0	0	0	5
Preparatoria No. 20 *	1	0	1	4	0	2	0	0	0	0	8
Preparatoria No. 21	0	0	4	3	1	4	2	0	0	0	14
Preparatoria No. 22	1	2	3	4	3	2	0	3	3	0	21
Preparatoria No. 23	0	0	1	3	1	1	1	2	1	2	12
Preparatoria No. 24	0	0	1	1	2	0	0	0	0	1	5
Preparatoria No. 25	0	0	0	2	0	0	1	1	1	0	5
Preparatoria No. 26	0	1	1	1	2	1	1	3	0	1	11
Preparatoria No. 27	1	2	0	9	6	1	3	1	1	0	24
Preparatoria No. 28	0	1	0	0	3	2	1	1	1	0	9
Preparatoria No. 29	0	0	2	1	2	0	0	3	0	0	8
Preparatoria No. 30	0	1	0	0	1	1	0	1	0	0	4
Preparatoria No. 31	1	0	1	1	1	1	2	1	0	1	9
Preparatoria No. 32 *	1	5	4	4	0	0	1	3	1	0	19
Preparatoria No. 33	0	0	1	0	1	0	2	2	1	1	8
Preparatoria No. 34	0	2	0	0	0	1	1	0	1	0	5
Preparatoria No. 35	0	0	0	0	0	1	0	1	0	2	4
Preparatoria No. 36	1	1	1	0	1	0	1	5	0	1	11
Preparatoria No. 37	1	0	0	1	1	0	2	0	0	0	5
Preparatoria No. 38	0	1	2	0	0	0	0	1	0	0	4
Preparatoria No. 39	0	1	0	0	2	1	0	0	1	0	5
Preparatoria No. 40	0	0	0	0	0	1	1	0	0	0	2
Preparatoria No. 41	0	0	0	1	0	0	0	0	0	0	1
Preparatoria No. 42	0	0	2	1	0	0	0	0	0	0	3
Preparatoria No. 43	1	2	0	1	0	0	0	0	0	0	4
Preparatoria No. 44	0	0	0	0	0	0	0	0	0	0	0
Preparatoria No. 45	1	1	2	0	1	0	0	0	1	0	6
Sistema Mixto	0	0	1	2	2	1	0	2	0	1	9
Preparatoria No. 46	0	0	1	2	2	1	0	2	0	1	9
Sistema Virtual	3	1	1	3	0	1	0	1	0	1	11
Preparatoria Virtual	3	1	1	3	0	1	0	1	0	1	11

* Incluye grupos periféricos, No incluye personal directivo

Fuente: Dirección General de Recursos Humanos – Dirección de Personal (Nómina primera quincena septiembre 2018).



UAGro 

**Unidades Académicas
Preparatorias Incorporadas**

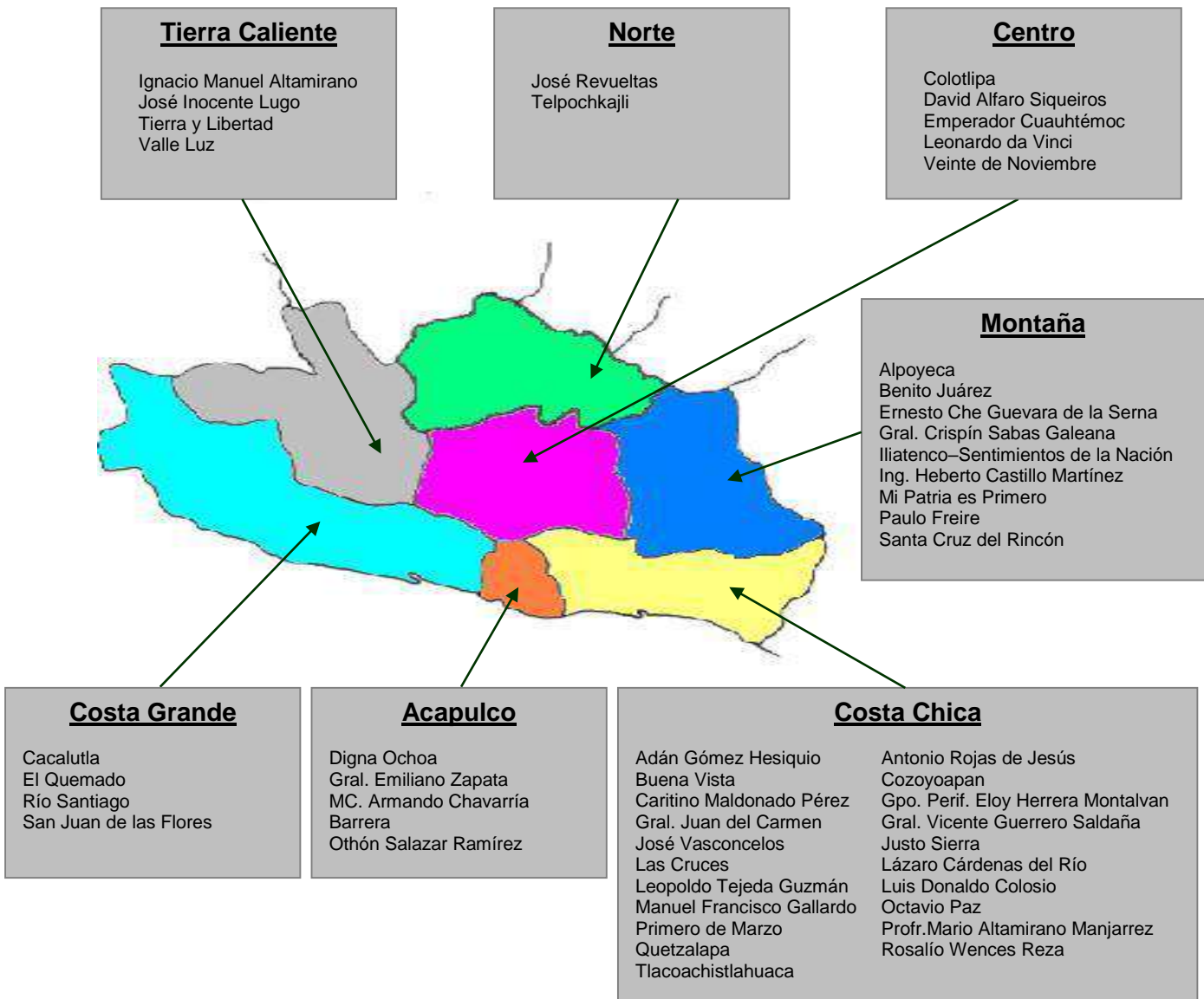
Localización de Preparatorias Incorporadas por región Nivel Bachillerato

Unidad Académica Incorporada	Región	Municipio	Localidad
	Acapulco		
Digna Ochoa Gral. Emiliano Zapata MC. Armando Chavarría Barrera Othón Salazar Ramírez		Acapulco de Juárez Acapulco de Juárez Acapulco de Juárez Acapulco de Juárez	La Venta La Sabana Lomas de Chapultepec Kilómetro 30
	Centro		
Colotlipa David Alfaro Siqueiros Emperador Cuauhtémoc Leonardo da Vinci Veinte de Noviembre		Quechultenango Zitlala Tixtla de Guerrero Chilapa de Álvarez Leonardo Bravo	Colotlipa Zitlala Atliaca Ayahualulco Chichihualco
	Costa Chica		
Adán Gómez Hesiquio Antonio Rojas de Jesús Buena Vista Caritino Maldonado Pérez Gpo. Perif. Eloy Herrera Montalvan Cozoyoapan Gral. Juan del Carmen Gral. Vicente Guerrero Saldaña José Vasconcelos Justo Sierra Las Cruces Lázaro Cárdenas del Río Leopoldo Tejeda Guzmán Luis Donaldo Colosio Manuel Francisco Gallardo Octavio Paz Primero de Marzo Profr. Mario Altamirano Manjarrez Quetzalapa Rosalío Wences Reza Tlacoachistlahuaca		Ometepec San Luis Acatlán San Luis Acatlán Cuajinicuilapa Cuajinicuilapa Xochistlahuaca Ometepec Tecoanapa Ometepec Tecoanapa San Marcos Ayutla de los Libres Azoyú San Luis Acatlán San Luis Acatlán San Marcos Ayutla de los Libres San Luis Acatlán Azoyú Tecoanapa Ometepec	Acatepec San José Vista Hermosa Buena Vista Maldonado Miguel Alemán Cozoyoapan Santa María Asunción Pochotillo Huajintepec El Pericón Las Cruces El Mezón Juchitán Pazcala del Oro Pueblo Hidalgo Llano Grande Azozuca Tlaxcalixtlahuaca Quetzalapa Chautipa Tlacoachistlahuaca
	Costa Grande		
Cacalutla El Quemado Río Santiago San Juan de las Flores		Atoyac de Álvarez Atoyac de Álvarez Atoyac de Álvarez Atoyac de Álvarez	Cacalutla El Quemado Río Santiago San Juan de las Flores
	Montaña		
Alpoyeca Benito Juárez Ernesto Che Guevara de la Serna Gral. Crispín Sabas Galeana Iliatenco – Sentimientos de la Nación Ing. Heberto Castillo Martínez Mi Patria es Primero Paulo Freire Santa Cruz del Rincón		Alpoyeca Malinaltepec Malinaltepec Malinaltepec Malinaltepec Acatepec Zapotitlan Tablas Iguapala Malinaltepec	Alpoyeca Paraje Montero Tierra Colorada Colombia de Guadalupe Iliatenco Apetzuca Ayotoxtla San Juan de los Llanos Tilapa de Guerrero

Localización de Preparatorias Incorporadas por región
Nivel Bachillerato

(continuación)

Unidad Académica Incorporada	Región	Municipio	Localidad
	Norte		
José Revueltas Telpochkajli		Copalillo Tepacoacuilco	Copalillo San Miguel Tecuiciapan
	Tierra Caliente		
Ignacio Manuel Altamirano José Inocente Lugo Tierra y Libertad Valle Luz		San Miguel Totolapan Ajuchitlan del Progreso Cuetzala del Progreso San Miguel Totolapan	El Terrero Santa Ana del Águila Tlanquizalco Valle Luz



Matrícula de primer ingreso y reingreso por Unidad Académica Preparatoria Incorporada

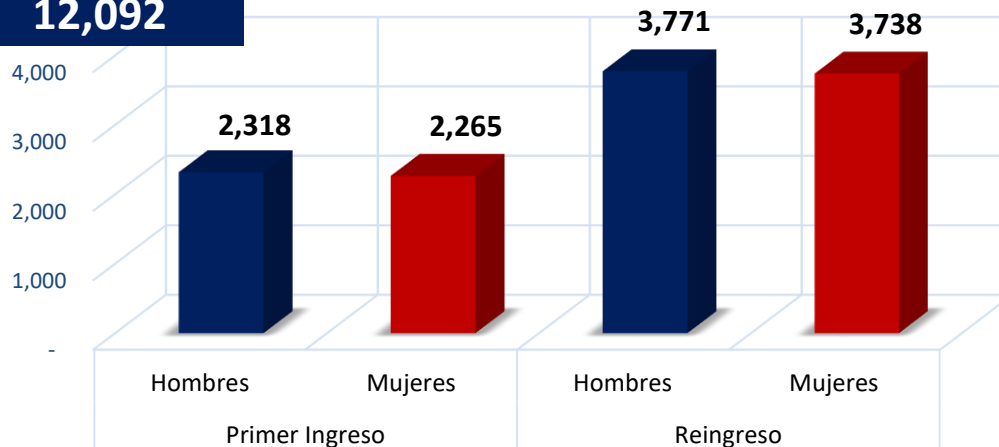
Unidad Académica	Primer Ingreso			Reingreso			Total			%
	Hombres	Mujeres	Total	Hombres	Mujeres	Total	Hombres	Mujeres	Total	
Bachillerato	2,318	2,265	4,583	3,771	3,738	7,509	6,089	6,003	12,092	100.00
Adán Gómez Hesiquio	52	62	114	91	82	173	143	144	287	2.37
Alpoyeca	17	14	31	17	26	43	34	40	74	0.61
Antonio Rojas de Jesús	47	63	110	67	90	157	114	153	267	2.21
Benito Juárez	40	39	79	48	50	98	88	89	177	1.46
Buena Vista	28	30	58	38	48	86	66	78	144	1.19
Cacalutla	0	0	0	12	10	22	12	10	22	0.18
Caritino Maldonado Pérez	8	24	32	33	32	65	41	56	97	0.80
Gpo. Perif. Eloy Herrera Montalvan	16	19	35	24	21	45	40	40	80	0.66
Colotlipa	63	57	120	125	154	279	188	211	399	3.30
Cozoyoapan	69	87	156	148	180	328	217	267	484	4.00
David Alfaro Siqueiros	32	28	60	0	0	0	32	28	60	0.50
Digna Ochoa	244	219	463	516	395	911	760	614	1,374	11.36
El Quemado	30	13	43	34	33	67	64	46	110	0.91
Emperador Cuauhtémoc	107	110	217	165	206	371	272	316	588	4.86
Ernesto Che Guevara de la Serna	29	11	40	23	34	57	52	45	97	0.80
Gral. Crispín Sabas Galeana	31	19	50	52	40	92	83	59	142	1.17
Gral. Emiliano Zapata	64	86	150	85	88	173	149	174	323	2.67
Gral. Juan del Carmen	41	33	74	58	45	103	99	78	177	1.46
Gral. Vicente Guerrero Saldaña	26	27	53	30	36	66	56	63	119	0.98
Ignacio Manuel Altamirano	34	28	62	12	8	20	46	36	82	0.68
Iliatenco – Sentimientos de la Nación	61	76	137	128	134	262	189	210	399	3.30
Ing. Heberto Castillo Martínez	53	34	87	48	45	93	101	79	180	1.49
José Inocente Lugo	17	19	36	30	35	65	47	54	101	0.84
José Revueltas	55	71	126	92	124	216	147	195	342	2.83
José Vasconcelos	16	9	25	14	18	32	30	27	57	0.47
Justo Sierra	58	42	100	113	91	204	171	133	304	2.51
Las Cruces	50	44	94	70	65	135	120	109	229	1.89
Lázaro Cárdenas del Río	32	28	60	52	49	101	84	77	161	1.33
Leonardo da Vinci	67	82	149	96	134	230	163	216	379	3.13
Leopoldo Tejeda Guzmán	28	18	46	21	29	50	49	47	96	0.79
Luis Donaldo Colosio	42	33	75	69	53	122	111	86	197	1.63
Manuel Francisco Gallardo	49	47	96	88	97	185	137	144	281	2.32
MC. Armando Chavarría Barrera	78	74	152	113	104	217	191	178	369	3.05
Mi Patria es Primero	42	56	98	52	51	103	94	107	201	1.66
Octavio Paz	51	46	97	96	56	152	147	102	249	2.06
Othón Salazar Ramírez	213	160	373	338	288	626	551	448	999	8.26
Paulo Freire	33	47	80	86	65	151	119	112	231	1.91
Primero de Marzo	34	32	66	71	78	149	105	110	215	1.78
Prof. Mario Altamirano Manjarrez	28	18	46	43	59	102	71	77	148	1.22
Quetzalapa	9	14	23	14	20	34	23	34	57	0.47
Río Santiago	33	22	55	52	50	102	85	72	157	1.30
Rosalío Wences Reza	71	62	133	123	118	241	194	180	374	3.09
San Juan de las Flores	15	15	30	42	26	68	57	41	98	0.81
Santa Cruz del Rincón	34	39	73	47	61	108	81	100	181	1.50
Telpochkajli	49	50	99	51	56	107	100	106	206	1.70
Tierra y Libertad	13	7	20	32	24	56	45	31	76	0.63
Tlacoachistlahuaca	43	69	112	99	136	235	142	205	347	2.87
Valle Luz	14	16	30	39	28	67	53	44	97	0.80
Veinte de Noviembre	52	66	118	74	66	140	126	132	258	2.13

Matrícula de primer ingreso y reingreso por región
y Unidad Académica Preparatoria Incorporada

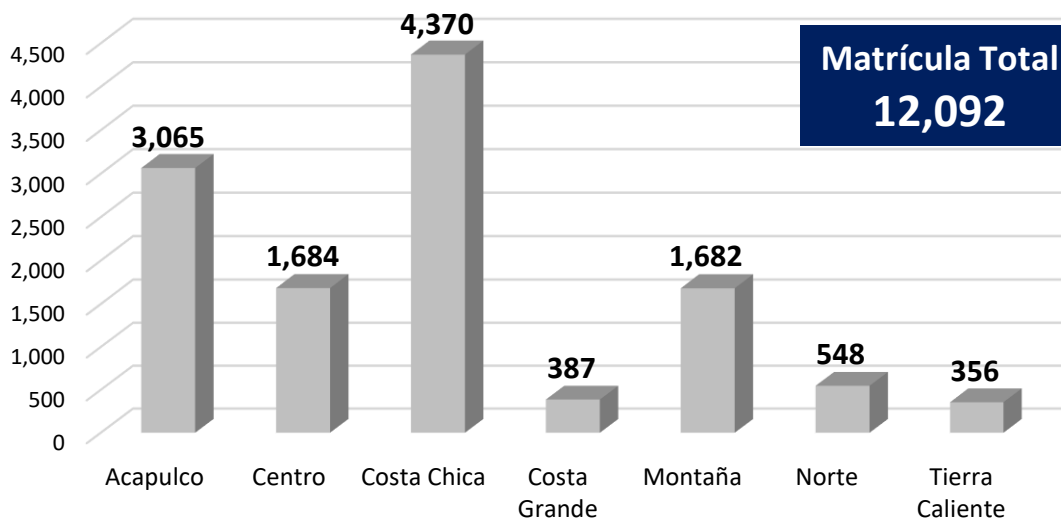
Unidad Académica	Primer Ingreso	%	Reingreso	%	Total	%
Bachillerato	4,583	37.90	7,509	62.10	12,092	100.00
Acapulco	1,138	9.41	1,927	15.94	3,065	25.35
Digna Ochoa	463	3.83	911	7.53	1,374	11.36
Gral. Emiliano Zapata	150	1.24	173	1.43	323	2.67
MC. Armando Chavarría Barrera	152	1.26	217	1.79	369	3.05
Othón Salazar Ramírez	373	3.08	626	5.18	999	8.26
Centro	664	5.49	1,020	8.44	1,684	13.93
Colotlipa	120	0.99	279	2.31	399	3.30
David Alfaro Siqueiros	60	0.50	0	0.00	60	0.50
Emperador Cuauhtémoc	217	1.79	371	3.07	588	4.86
Leonardo da Vinci	149	1.23	230	1.90	379	3.13
Veinte de Noviembre	118	0.98	140	1.16	258	2.13
Costa Chica	1,605	13.27	2,765	22.87	4,370	36.14
Adán Gómez Hesiquio	114	0.94	173	1.43	287	2.37
Antonio Rojas de Jesús	110	0.91	157	1.30	267	2.21
Buena Vista	58	0.48	86	0.71	144	1.19
Caritino Maldonado Pérez	32	0.26	65	0.54	97	0.80
Gpo. Perif. Eloy Herrera Montalvan	35	0.29	45	0.37	80	0.66
Cozoyoapan	156	1.29	328	2.71	484	4.00
Gral. Juan del Carmen	74	0.61	103	0.85	177	1.46
Gral. Vicente Guerrero Saldaña	53	0.44	66	0.55	119	0.98
José Vasconcelos	25	0.21	32	0.26	57	0.47
Justo Sierra	100	0.83	204	1.69	304	2.51
Las Cruces	94	0.78	135	1.12	229	1.89
Lázaro Cárdenas del Río	60	0.50	101	0.84	161	1.33
Leopoldo Tejeda Guzmán	46	0.38	50	0.41	96	0.79
Luis Donald Colosio	75	0.62	122	1.01	197	1.63
Manuel Francisco Gallardo	96	0.79	185	1.53	281	2.32
Octavio Paz	97	0.80	152	1.26	249	2.06
Primero de Marzo	66	0.55	149	1.23	215	1.78
Prof. Mario Altamirano Manjarrez	46	0.38	102	0.84	148	1.22
Quetzalapa	23	0.19	34	0.28	57	0.47
Rosalío Wences Reza	133	1.10	241	1.99	374	3.09
Tlacoachistlahuaca	112	0.93	235	1.94	347	2.87
Costa Grande	128	1.06	259	2.14	387	3.20
Cacalutla	0	0.00	22	0.18	22	0.18
El Quemado	43	0.36	67	0.55	110	0.91
Río Santiago	55	0.45	102	0.84	157	1.30
San Juan de las Flores	30	0.25	68	0.56	98	0.81
Montaña	675	5.58	1,007	8.33	1,682	13.91
Alpoyeca	31	0.26	43	0.36	74	0.61
Benito Juárez	79	0.65	98	0.81	177	1.46
Ernesto Che Guevara de la Serna	40	0.33	57	0.47	97	0.80
Gral. Crispín Sabas Galeana	50	0.41	92	0.76	142	1.17
Iliatenco – Sentimientos de la Nación	137	1.13	262	2.17	399	3.30
Ing. Heberto Castillo Martínez	87	0.72	93	0.77	180	1.49
Mi Patria es Primero	98	0.81	103	0.85	201	1.66
Paulo Freire	80	0.66	151	1.25	231	1.91
Santa Cruz del Rincón	73	0.60	108	0.89	181	1.50
Norte	225	1.86	323	2.67	548	4.53
José Revueltas	126	1.04	216	1.79	342	2.83
Telpochkajli	99	0.82	107	0.88	206	1.70
Tierra Caliente	148	1.22	208	1.72	356	2.94
Ignacio Manuel Altamirano	62	0.51	20	0.17	82	0.68
José Inocente Lugo	36	0.30	65	0.54	101	0.84
Tierra y Libertad	20	0.17	56	0.46	76	0.63
Valle Luz	30	0.25	67	0.55	97	0.80

Matrícula total de Bachillerato de Unidades Académicas Incorporadas del CE 2018-2019 (Primer ingreso y reingreso)

Matrícula Total
12,092



Matrícula total de Bachillerato de Unidades Académicas Incorporadas del CE 2018-2019 (por región)

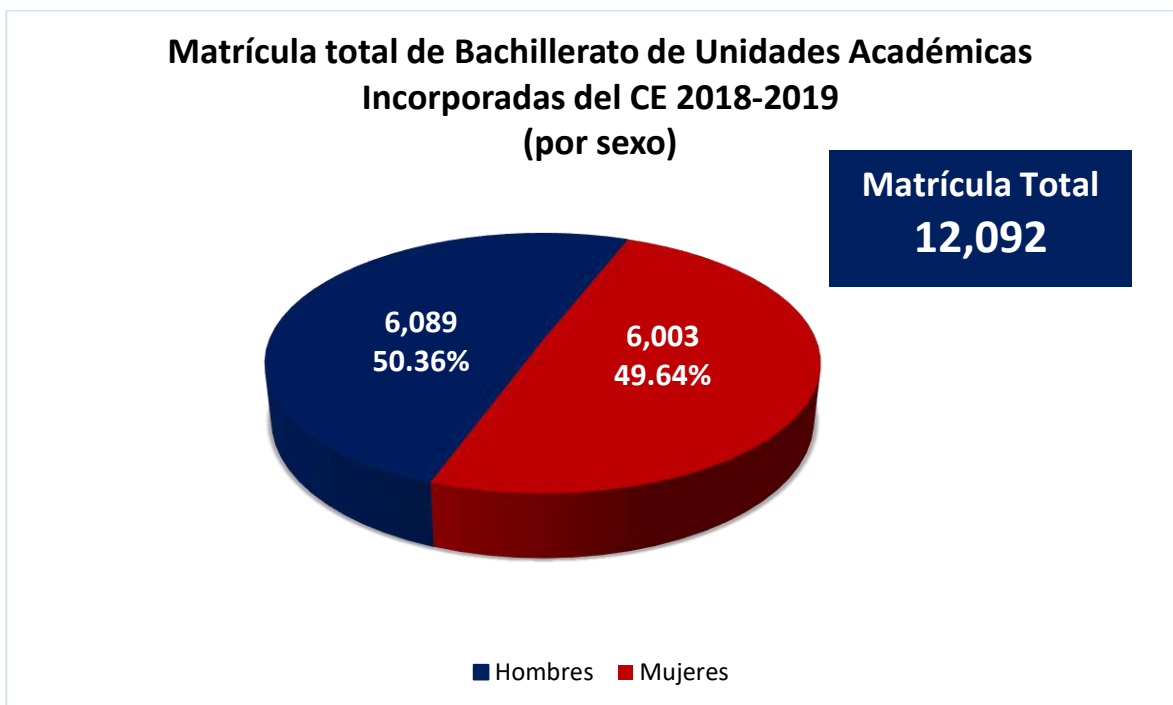
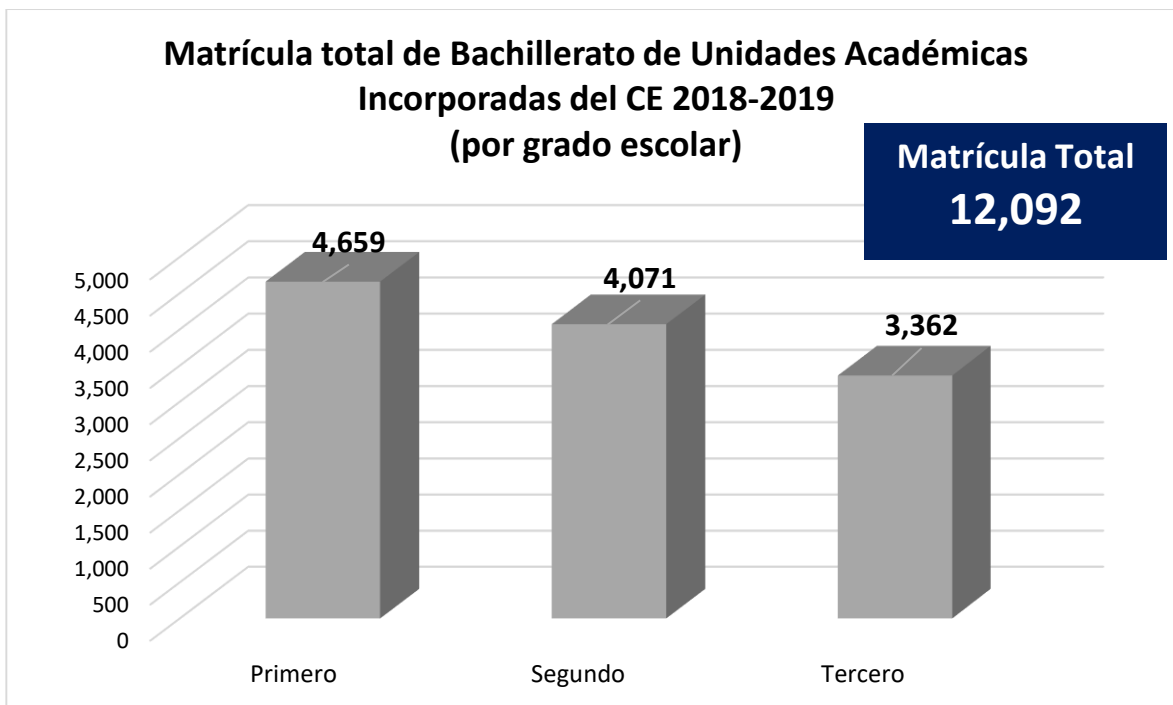


Matrícula por unidad académica preparatoria
incorporada, grado escolar y sexo

Unidad Académica	Primero			Segundo			Tercero			Total		
	Hombres	Mujeres	Total	Hombres	Mujeres	Total	Hombres	Mujeres	Total	Hombres	Mujeres	Total
Bachillerato	2,370	2,289	4,659	2,065	2,006	4,071	1,654	1,708	3,362	6,089	6,003	12,092
Adán Gómez Hesiquio	55	64	119	49	45	94	39	35	74	143	144	287
Alpoyeca	17	14	31	11	16	27	6	10	16	34	40	74
Antonio Rojas de Jesús	47	63	110	29	37	66	38	53	91	114	153	267
Benito Juárez	43	44	87	21	28	49	24	17	41	88	89	177
Buena Vista	32	30	62	14	29	43	20	19	39	66	78	144
Cacalutla	0	0	0	5	1	6	7	9	16	12	10	22
Caritino Maldonado Pérez	8	24	32	14	19	33	19	13	32	41	56	97
Gpo. Perif. Eloy Herrera M.	16	19	35	15	12	27	9	9	18	40	40	80
Colotlipa	69	58	127	65	83	148	54	70	124	188	211	399
Cozoyoapan	69	89	158	71	80	151	77	98	175	217	267	484
David Alfaro Siqueiros	32	28	60	0	0	0	0	0	0	32	28	60
Digna Ochoa	244	219	463	278	206	484	238	189	427	760	614	1,374
El Quemado	30	13	43	20	19	39	14	14	28	64	46	110
Emperador Cuauhtémoc	109	113	222	92	116	208	71	87	158	272	316	588
Ernesto Che Guevara de la S.	29	11	40	12	22	34	11	12	23	52	45	97
Gral. Crispín Sabas Galeana	34	19	53	29	20	49	20	20	40	83	59	142
Gral. Emiliano Zapata	64	86	150	53	49	102	32	39	71	149	174	323
Gral. Juan del Carmen	47	34	81	30	22	52	22	22	44	99	78	177
Gral. Vicente Guerrero S.	26	27	53	16	16	32	14	20	34	56	63	119
Ignacio Manuel Altamirano	34	28	62	6	7	13	6	1	7	46	36	82
Iliatenco – S. de la Nación	61	76	137	65	73	138	63	61	124	189	210	399
Ing. Heberto Castillo M.	53	34	87	26	25	51	22	20	42	101	79	180
José Inocente Lugo	18	19	37	19	19	38	10	16	26	47	54	101
José Revueltas	55	71	126	62	86	148	30	38	68	147	195	342
José Vasconcelos	18	9	27	5	10	15	7	8	15	30	27	57
Justo Sierra	60	43	103	49	41	90	62	49	111	171	133	304
Las Cruces	50	44	94	39	33	72	31	32	63	120	109	229
Lázaro Cárdenas del Río	32	28	60	20	22	42	32	27	59	84	77	161
Leonardo da Vinci	67	82	149	54	82	136	42	52	94	163	216	379
Leopoldo Tejeda Guzmán	28	18	46	12	15	27	9	14	23	49	47	96
Luis Donald Colosio	42	33	75	48	28	76	21	25	46	111	86	197
Manuel Francisco Gallardo	49	48	97	45	46	91	43	50	93	137	144	281
MC. Armando Chavarría B.	79	75	154	72	63	135	40	40	80	191	178	369
Mi Patria es Primero	42	56	98	30	29	59	22	22	44	94	107	201
Octavio Paz	53	46	99	46	36	82	48	20	68	147	102	249
Othón Salazar Ramírez	216	160	376	226	179	405	109	109	218	551	448	999
Paulo Freire	34	48	82	50	33	83	35	31	66	119	112	231
Primero de Marzo	34	32	66	34	33	67	37	45	82	105	110	215
Prof. Mario Altamirano M.	29	18	47	18	34	52	24	25	49	71	77	148
Quetzalapa	9	14	23	11	8	19	3	12	15	23	34	57
Río Santiago	37	24	61	25	24	49	23	24	47	85	72	157
Rosalío Wences Reza	71	62	133	65	61	126	58	57	115	194	180	374
San Juan de las Flores	15	15	30	15	12	27	27	14	41	57	41	98
Santa Cruz del Rincón	34	39	73	32	19	51	15	42	57	81	100	181
Telpochkajli	49	50	99	29	31	60	22	25	47	100	106	206
Tierra y Libertad	13	7	20	21	15	36	11	9	20	45	31	76
Tlacoachistlahuaca	43	70	113	59	71	130	40	64	104	142	205	347
Valle Luz	14	16	30	22	18	40	17	10	27	53	44	97
Veinte de Noviembre	60	69	129	36	33	69	30	30	60	126	132	258

Matrícula por unidad académica preparatoria incorporada y por sexo

Unidad Académica	Hombres	%	Mujeres	%	Total	%
Bachillerato	6,089	50.36	6,003	49.64	12,092	100.00
Adán Gómez Hesiquio	143	1.18	144	1.19	287	2.37
Alpoyeca	34	0.28	40	0.33	74	0.61
Antonio Rojas de Jesús	114	0.94	153	1.27	267	2.21
Benito Juárez	88	0.73	89	0.74	177	1.46
Buena Vista	66	0.55	78	0.65	144	1.19
Cacalutla	12	0.10	10	0.08	22	0.18
Caritino Maldonado Pérez	41	0.34	56	0.46	97	0.80
Gpo. Perif. Eloy Herrera Montalvan	40	0.33	40	0.33	80	0.66
Colotlipa	188	1.55	211	1.74	399	3.30
Cozoyoapan	217	1.79	267	2.21	484	4.00
David Alfaro Siqueiros	32	0.26	28	0.23	60	0.50
Digna Ochoa	760	6.29	614	5.08	1,374	11.36
El Quemado	64	0.53	46	0.38	110	0.91
Emperador Cuauhtémoc	272	2.25	316	2.61	588	4.86
Ernesto Che Guevara de la Serna	52	0.43	45	0.37	97	0.80
Gral. Crispín Sabas Galeana	83	0.69	59	0.49	142	1.17
Gral. Emiliano Zapata	149	1.23	174	1.44	323	2.67
Gral. Juan del Carmen	99	0.82	78	0.65	177	1.46
Gral. Vicente Guerrero Saldaña	56	0.46	63	0.52	119	0.98
Ignacio Manuel Altamirano	46	0.38	36	0.30	82	0.68
Iliatenco – Sentimientos de la Nación	189	1.56	210	1.74	399	3.30
Ing. Heberto Castillo Martínez	101	0.84	79	0.65	180	1.49
José Inocente Lugo	47	0.39	54	0.45	101	0.84
José Revueltas	147	1.22	195	1.61	342	2.83
José Vasconcelos	30	0.25	27	0.22	57	0.47
Justo Sierra	171	1.41	133	1.10	304	2.51
Las Cruces	120	0.99	109	0.90	229	1.89
Lázaro Cárdenas del Río	84	0.69	77	0.64	161	1.33
Leonardo da Vinci	163	1.35	216	1.79	379	3.13
Leopoldo Tejeda Guzmán	49	0.41	47	0.39	96	0.79
Luis Donaldo Colosio	111	0.92	86	0.71	197	1.63
Manuel Francisco Gallardo	137	1.13	144	1.19	281	2.32
MC. Armando Chavarría Barrera	191	1.58	178	1.47	369	3.05
Mi Patria es Primero	94	0.78	107	0.88	201	1.66
Octavio Paz	147	1.22	102	0.84	249	2.06
Othón Salazar Ramírez	551	4.56	448	3.70	999	8.26
Paulo Freire	119	0.98	112	0.93	231	1.91
Primero de Marzo	105	0.87	110	0.91	215	1.78
Prof. Mario Altamirano Manjarrez	71	0.59	77	0.64	148	1.22
Quetzalapa	23	0.19	34	0.28	57	0.47
Río Santiago	85	0.70	72	0.60	157	1.30
Rosalío Wences Reza	194	1.60	180	1.49	374	3.09
San Juan de las Flores	57	0.47	41	0.34	98	0.81
Santa Cruz del Rincón	81	0.67	100	0.83	181	1.50
Telpochkajli	100	0.83	106	0.88	206	1.70
Tierra y Libertad	45	0.37	31	0.26	76	0.63
Tlacoachistlahuaca	142	1.17	205	1.70	347	2.87
Valle Luz	53	0.44	44	0.36	97	0.80
Veinte de Noviembre	126	1.04	132	1.09	258	2.13



Matrícula por unidad académica preparatoria incorporada y por edad

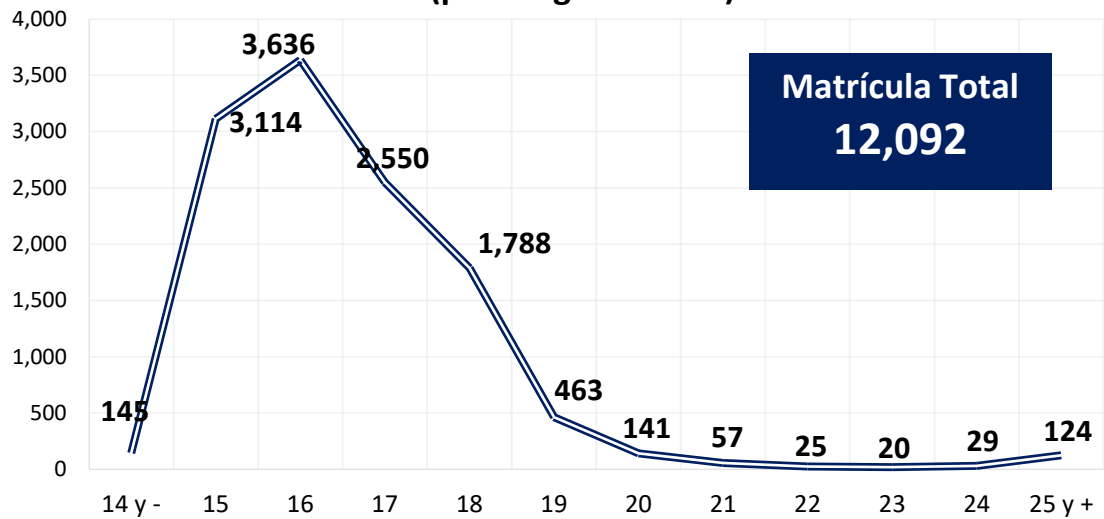
Unidad Académica	E d a d												Total
	14 y -	15	16	17	18	19	20	21	22	23	24	25 y +	
Bachillerato	145	3,114	3,636	2,550	1,788	463	141	57	25	20	29	124	12,092
Adán Gómez Hesiquio	6	69	91	69	33	10	4	3	1	0	0	1	287
Alpoyeca	0	18	19	25	7	3	1	0	0	0	0	1	74
Antonio Rojas de Jesús	0	74	53	77	42	14	5	2	0	0	0	0	267
Benito Juárez	0	44	49	54	13	8	4	2	0	1	2	0	177
Buena Vista	0	39	42	45	10	4	1	2	0	0	1	0	144
Cacalutla	0	0	4	12	5	1	0	0	0	0	0	0	22
Caritino Maldonado Pérez	0	24	30	29	8	4	0	0	0	0	0	2	97
Gpo. Perif. Eloy Herrera Montalvan	0	21	22	21	7	7	1	0	1	0	0	0	80
Colotlipa	0	89	126	52	112	8	3	2	6	0	1	0	399
Cozoyoapan	7	108	142	151	53	18	5	0	0	0	0	0	484
David Alfaro Siqueiros	0	29	15	7	6	1	0	1	0	0	0	1	60
Digna Ochoa	0	406	373	244	228	39	15	5	0	1	2	61	1,374
El Quemado	0	31	30	28	17	2	2	0	0	0	0	0	110
Emperador Cuauhtémoc	0	128	148	82	136	52	13	3	5	6	0	15	588
Ernesto Che Guevara de la Serna	1	29	38	22	4	3	0	0	0	0	0	0	97
Gral. Crispín Sabas Galeana	0	36	40	35	20	7	2	2	0	0	0	0	142
Gral. Emiliano Zapata	0	101	101	64	34	10	2	4	0	1	0	6	323
Gral. Juan del Carmen	8	54	69	37	9	0	0	0	0	0	0	0	177
Gral. Vicente Guerrero Saldaña	0	43	34	21	16	2	3	0	0	0	0	0	119
Ignacio Manuel Altamirano	5	14	18	15	13	7	0	3	1	0	0	6	82
Iliatenco – Sentimientos de la Nación	25	109	132	107	21	4	1	0	0	0	0	0	399
Ing. Heberto Castillo Martínez	0	50	52	54	19	2	2	1	0	0	0	0	180
José Inocente Lugo	1	32	23	24	14	2	2	0	1	0	0	2	101
José Revueltas	0	83	143	51	33	12	6	2	0	1	1	10	342
José Vasconcelos	0	18	20	3	16	0	0	0	0	0	0	0	57
Justo Sierra	0	73	98	82	42	5	3	1	0	0	0	0	304
Las Cruces	0	68	66	55	34	4	2	0	0	0	0	0	229
Lázaro Cárdenas del Río	0	40	47	46	19	4	1	0	0	0	0	4	161
Leonardo da Vinci	0	105	126	42	69	27	3	1	0	1	1	4	379
Leopoldo Tejeda Guzmán	0	28	27	24	11	0	1	0	1	1	0	3	96
Luis Donaldo Colosio	11	57	63	46	14	4	1	1	0	0	0	0	197
Manuel Francisco Gallardo	0	69	81	73	48	7	1	0	0	1	0	1	281
MC. Armando Chavarría Barrera	0	114	119	93	34	4	2	2	0	1	0	0	369
Mi Patria es Primero	28	34	37	25	41	26	4	2	1	2	0	1	201
Octavio Paz	0	36	80	47	59	18	4	5	0	0	0	0	249
Othón Salazar Ramírez	0	252	358	131	203	35	13	2	3	1	0	1	999
Paulo Freire	14	55	89	36	25	10	0	2	0	0	0	0	231
Primero de Marzo	0	46	59	60	42	5	2	0	0	0	0	1	215
Prof. Mario Altamirano Maniarrez	0	37	41	43	14	13	0	0	0	0	0	0	148
Quetzalapa	2	18	19	14	2	1	0	1	0	0	0	0	57
Río Santiago	0	35	63	28	23	7	0	0	1	0	0	0	157
Rosalío Wences Reza	5	91	108	76	56	11	4	1	0	1	21	0	374
San Juan de las Flores	0	26	21	17	19	5	10	0	0	0	0	0	98
Santa Cruz del Rincón	17	58	47	47	12	0	0	0	0	0	0	0	181
Telpochkajli	0	50	56	45	33	13	3	5	1	0	0	0	206
Tierra y Libertad	6	13	17	17	20	3	0	0	0	0	0	0	76
Tlacoachistlahuaca	0	75	94	93	55	20	4	2	2	1	0	1	347
Valle Luz	1	14	17	14	21	18	7	0	1	1	0	3	97
Veinte de Noviembre	8	71	89	67	16	3	4	0	0	0	0	0	258

Tasa de crecimiento por unidad académica preparatoria incorporada

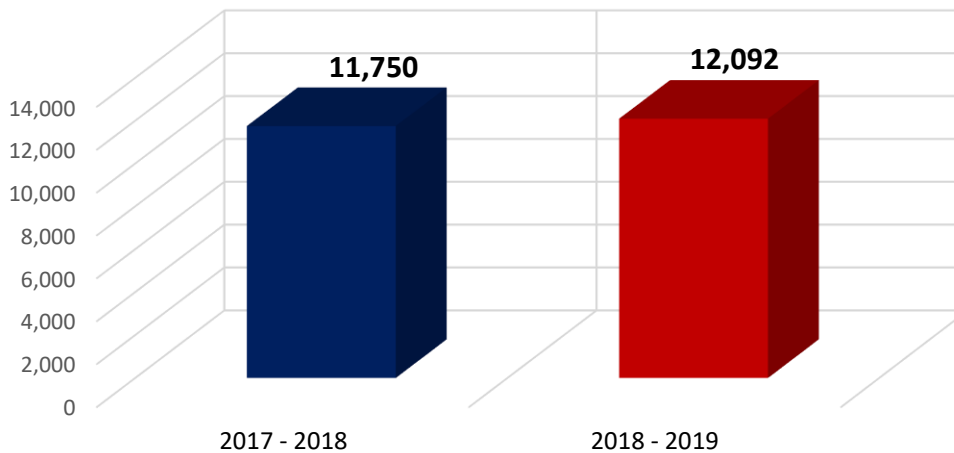
Unidad Académica	Ciclo Escolar		Crecimiento	%
	2017 - 2018	2018 - 2019		
Bachillerato	11,750	12,092	342	2.91
Acapetlahuaya	59	0	-59	-100.00
Adán Gómez Hesiquio	285	287	2	0.70
Alpoyeca	79	74	-5	-6.33
Antonio Rojas de Jesús	225	267	42	18.67
Benito Juárez	180	177	-3	-1.67
Buena Vista	148	144	-4	-2.70
Cacalutla	36	22	-14	-38.89
Caritino Maldonado Pérez	101	97	-4	-3.96
Grupo Perif. Eloy Herrera Montalvan	83	80	-3	-3.61
Colotlipa	459	399	-60	-13.07
Cozoyoapan	564	484	-80	-14.18
David Alfaro Siqueiros	0	60	60	100.00
Digna Ochoa	1,417	1,374	-43	-3.03
El Quemado	241	110	-131	-54.36
Emperador Cuauhtémoc	682	588	-94	-13.78
Ernesto Che Guevara de la Serna	109	97	-12	-11.01
Gral. Crispín Sabas Galeana	126	142	16	12.70
Gral. Emiliano Zapata	300	323	23	7.67
Gral. Juan del Carmen	165	177	12	7.27
Gral. Vicente Guerrero Saldaña	133	119	-14	-10.53
Ignacio Manuel Altamirano	41	82	41	100.00
Iliatenco – Sentimientos de la Nación	385	399	14	3.64
Ing. Heberto Castillo Martínez	163	180	17	10.43
José Inocente Lugo	116	101	-15	-12.93
José Revueltas	313	342	29	9.27
José Vasconcelos	80	57	-23	-28.75
Justo Sierra	320	304	-16	-5.00
Las Cruces	235	229	-6	-2.55
Lázaro Cárdenas del Río	178	161	-17	-9.55
Leonardo da Vinci	353	379	26	7.37
Leopoldo Tejeda Guzmán	81	96	15	18.52
Luis Donaldo Colosio	175	197	22	12.57
Manuel Francisco Gallardo	272	281	9	3.31
MC. Armando Chavarria Barrera	202	369	167	82.67
Mi Patria es Primero	180	201	21	11.67
Octavio Paz	273	249	-24	-8.79
Othón Salazar Ramírez	304	999	695	228.62
Paulo Freire	221	231	10	4.52
Primero de Marzo	251	215	-36	-14.34
Prof. Mario Altamirano Manjarrez	159	148	-11	-6.92
Quetzalapa	78	57	-21	-26.92
Río Santiago	156	157	1	0.64
Rosalío Wences Reza	417	374	-43	-10.31
San Juan de las Flores	106	98	-8	-7.55
Santa Cruz del Rincón	194	181	-13	-6.70
Telpochkajli	213	206	-7	-3.29
Tierra y Libertad	81	76	-5	-6.17
Tlacoachistlahuaca	373	347	-26	-6.97
Tlalchapa	82	0	-82	-100.00
Valle Luz	101	97	-4	-3.96
Veinte de Noviembre	255	258	3	1.18



Matrícula total Nivel Bachillerato de Unidades Académicas Incorporadas del CE 2018 -2019 (por rango de edad)



Nivel Bachillerato Unidades Académicas Incorporadas del CE 2018-2019 (tasa de crecimiento)



Número de becas por tipo y unidad académica

Unidad Académica	Tipo de Beca	Oportunidades (Prospera)	Contra el abandono escolar	PROBEMS	Transporte	Total
	Total	10,094	33	165	760	11,052
Adán Gómez Hesiquio		233	0	1	31	265
Alpoyeca		41	0	1	18	60
Antonio Rojas de Jesús		199	0	12	84	295
Benito Juárez		128	0	0	0	128
Buena Vista		131	0	0	0	131
Cacalutla		41	0	0	0	41
Caritino Maldonado Pérez		116	0	1	41	158
Colotlipa		393	0	1	16	410
Cozoyoapan		568	0	67	238	873
Digna Ochoa		1,121	33	15	3	1,172
El Quemado		173	0	0	0	173
Emperador Cuauhtémoc		494	0	1	33	528
Ernesto Che Guevara de la Serna		92	0	0	0	92
Gral. Crispín Sabas Galeana		113	0	17	3	133
Gral. Emiliano Zapata		191	0	0	0	191
Gral. Juan del Carmen		139	0	1	2	142
Gral. Vicente Guerrero Saldaña		129	0	0	0	129
Ignacio Manuel Altamirano		37	0	0	0	37
Iliatenco – Sentimientos de la Nación		343	0	24	0	367
Ing. Heberto Castillo Martínez		141	0	0	71	212
José Inocente Lugo		98	0	0	0	98
José Revueltas		283	0	0	0	283
José Vasconcelos		61	0	0	0	61
Justo Sierra		283	0	0	0	283
Las Cruces		195	0	0	34	229
Lázaro Cárdenas del Río		150	0	0	0	150
Leonardo da Vinci		305	0	0	0	305
Leopoldo Tejeda Guzmán		77	0	0	40	117
Luis Donaldo Colosio		147	0	0	0	147
Manuel Francisco Gallardo		249	0	1	21	271
MC. Armando Chavarría Barrera		186	0	10	0	196
Mi Patria es Primero		154	0	1	65	220
Octavio Paz		240	0	0	7	247
Othón Salazar Ramírez		806	0	0	0	806
Paulo Freire		180	0	0	0	180
Primero de Marzo		180	0	0	0	180
Prof. Mario Altamirano Manjarrez		140	0	4	6	150
Quetzalapa		61	0	0	0	61
Río Santiago		125	0	0	0	125
Rosalío Wences Reza		343	0	0	0	343
San Juan de las Flores		91	0	0	0	91
Santa Cruz del Rincón		159	0	2	9	170
Telpochkajli		167	0	0	0	167
Tierra y Libertad		71	0	0	0	71
Tlacoachistlahuaca		280	0	6	38	324
Valle Luz		80	0	0	0	80
Veinte de Noviembre		160	0	0	0	160

Fuente: Dirección General de Atención a Estudiantes y Gestión Escolar – Dirección de Servicios Estudiantiles - Departamento de Becas



UAGro

Investigación

Investigadores por tipo de unidad académica

Tipo de Unidad Académica o Centro de Trabajo	Unidades Académicas	%	Investigadores	%
Unidad Académica Nivel Superior y Posgrado	30	76.9	202	83.5
Institutos y Centros de Investigación	9	23.1	40	16.5
Total:	39	100.0	242	100.0

Fuente: Dirección General de Posgrado e Investigación - Dirección de Investigación - Departamento de Fortalecimiento de la Ciencia, Tecnología e Innovación. UAGro

Proyectos de investigación en desarrollo y proyectos concluidos por campo de formación

Campo de formación	Proyectos en desarrollo			Proyectos concluidos		
	Colaboración		Total	Colaboración		Total
	Nacional	Extranjera		Nacional	Extranjera	
Administración y Negocios	1	0	1	1	0	1
Agronomía y Veterinaria	1	0	1	2	0	2
Ciencias de la Salud y Servicios	2	0	2	7	0	7
Ciencias Naturales, Matemáticas y Estadísticas	3	1	4	4	0	4
Ciencias Sociales y Derecho	6	1	7	4	1	5
Educación, Artes y Humanidades	2	0	2	3	0	3
Ingeniería	0	0	0	0	0	0
Manufactura y Construcción	0	0	0	0	0	0
Tecnologías de la Información y la Comunicación	2	0	2	0	0	0
Total:	17	2	19	21	1	22

Fuente: Dirección General de Posgrado e Investigación - Dirección de Investigación - Departamento de Fortalecimiento de la Ciencia, Tecnología e Innovación. UAGro

Investigadores con proyecto de investigación registrado por unidad y grado académico

Unidad Académica	Grado académico			Total
	Doctorado	Maestría	Especialidad	
Centro de Ciencias del Desarrollo Regional	5	1	0	6
Centro de Estudios de Posgrado e Investigación	3	0	0	3
Centro de Gestión del Desarrollo	6	0	0	6
Centro de Investigación de Enfermedades Tropicales	8	0	0	8
Centro de Investigación Especializada en Microbiología	1	0	0	1
Centro de Investigación y Posgrado en Estudios Socioterritoriales	5	0	0	5
Centro Regional Campus Cruz Grande (Costa Chica)	1	0	0	1
Escuela Superior de Ciencias de la Educación	2	2	0	4
Escuela Superior de Ciencias Sociales	2	0	0	2
Escuela Superior de Ciencias de la Tierra	5	0	0	5
Escuela Superior de Ciencias Naturales	7	1	0	8
Escuela Superior de Ciencias y Tecnologías de la Información	4	0	0	4
Escuela Superior de Desarrollo Sustentable	3	0	0	3
Escuela Superior de Economía - Acapulco	2	0	0	2
Escuela Superior de Enfermería Núm. 1	1	4	1	6
Escuela Superior de Enfermería Núm. 4	0	3	0	3
Escuela Superior de Gobierno y Gestión Pública	3	0	0	3
Escuela Superior de Medicina	2	0	0	2
Escuela Superior de Medicina Veterinaria y Zootecnia	5	0	0	5
Escuela Superior de Odontología	4	1	0	5
Escuela Superior de Psicología	1	0	0	1
Escuela Superior de Sociología	2	1	0	3
Facultad de Arquitectura y Urbanismo	5	0	0	5
Facultad de Ciencias Agropecuarias y Ambientales	7	0	0	7
Facultad de Ciencias Químico Biológicas	49	3	0	52
Facultad de Derecho Chilpancingo	7	3	0	10
Facultad de Ecología Marina	6	0	0	6
Facultad de Enfermería Núm. 2	1	0	0	1
Facultad de Filosofía y Letras	6	0	0	6
Facultad de Ingeniería	6	0	0	6
Facultad de Lenguas Extranjeras	1	1	0	2
Facultad de Matemáticas Acapulco	10	0	0	10
Facultad de Matemáticas Chilpancingo	16	0	0	16
Facultad de Medicina Veterinaria y Zootecnia 2	8	0	0	8
Facultad de Turismo	13	2	0	15
Instituto de Estudios Políticos Avanzados "Ignacio Manuel Altamirano"	7	2	0	9
Instituto de Investigación Científica Ciencias Naturales	1	1	0	2
UAGro Virtual	1	0	0	1
Total	216	25	1	242

Investigadores con proyecto de investigación registrado
por tiempo de dedicación

Unidad Académica	Tiempo de dedicación			Total
	Tiempo completo	Por horas	Asignaturas	
Centro de Ciencias del Desarrollo Regional	6	0	0	6
Centro de Estudios de Posgrado e Investigación	3	0	0	3
Centro de Gestión del Desarrollo	6	0	0	6
Centro de Investigación de Enfermedades Tropicales	8	0	0	8
Centro de Investigación Especializada en Microbiología	1	0	0	1
Centro de Investigación y Posgrado en Estudios Socioterritoriales	5	0	0	5
Centro Regional Campus Cruz Grande (Costa Chica)	1	0	0	1
Escuela Superior de Ciencias de la Educación	4	0	0	4
Escuela Superior de Ciencias Sociales	2	0	0	2
Escuela Superior de Ciencias de la Tierra	5	0	0	5
Escuela Superior de Ciencias Naturales	7	0	1	8
Escuela Superior de Ciencias y Tecnologías de la Información	3	0	1	4
Escuela Superior de Desarrollo Sustentable	2	1	0	3
Escuela Superior de Economía - Acapulco	2	0	0	2
Escuela Superior de Enfermería Núm. 1	6	0	0	6
Escuela Superior de Enfermería Núm. 4	2	0	1	3
Escuela Superior de Gobierno y Gestión Pública	3	0	0	3
Escuela Superior de Medicina	2	0	0	2
Escuela Superior de Medicina Veterinaria y Zootecnia	5	0	0	5
Escuela Superior de Odontología	5	0	0	5
Escuela Superior de Psicología	1	0	0	1
Escuela Superior de Sociología	3	0	0	3
Facultad de Arquitectura y Urbanismo	5	0	0	5
Facultad de Ciencias Agropecuarias y Ambientales	5	0	2	7
Facultad de Ciencias Químico Biológicas	50	0	2	52
Facultad de Derecho Chilpancingo	7	0	3	10
Facultad de Ecología Marina	6	0	0	6
Facultad de Enfermería Núm. 2	1	0	0	1
Facultad de Filosofía y Letras	6	0	0	6
Facultad de Ingeniería	6	0	0	6
Facultad de Lenguas Extranjeras	2	0	0	2
Facultad de Matemáticas Acapulco	10	0	0	10
Facultad de Matemáticas Chilpancingo	16	0	0	16
Facultad de Medicina Veterinaria y Zootecnia 2	8	0	0	8
Facultad de Turismo	14	0	1	15
Instituto de Estudios Políticos Avanzados "Ignacio Manuel Altamirano"	9	0	0	9
Instituto de Investigación Científica Ciencias Naturales	2	0	0	2
UAGro Virtual	1	0	0	1
Total	230	1	11	242

Investigadores con proyecto de investigación registrado por sexo

Unidad Académica	Sexo		Total
	Hombres	Mujeres	
Centro de Ciencias del Desarrollo Regional	2	4	6
Centro de Estudios de Posgrado e Investigación	3	0	3
Centro de Gestión del Desarrollo	3	3	6
Centro de Investigación de Enfermedades Tropicales	5	3	8
Centro de Investigación Especializada en Microbiología	1	0	1
Centro de Investigación y Posgrado en Estudios Socioterritoriales	5	0	5
Centro Regional Campus Cruz Grande (Costa Chica)	0	1	1
Escuela Superior de Ciencias de la Educación	3	1	4
Escuela Superior de Ciencias Sociales	2	0	2
Escuela Superior de Ciencias de la Tierra	4	1	5
Escuela Superior de Ciencias Naturales	4	4	8
Escuela Superior de Ciencias y Tecnologías de la Información	3	1	4
Escuela Superior de Desarrollo Sustentable	2	1	3
Escuela Superior de Economía - Acapulco	2	0	2
Escuela Superior de Enfermería Núm. 1	0	6	6
Escuela Superior de Enfermería Núm. 4	1	2	3
Escuela Superior de Gobierno y Gestión Pública	1	2	3
Escuela Superior de Medicina	1	1	2
Escuela Superior de Medicina Veterinaria y Zootecnia	5	0	5
Escuela Superior de Odontología	5	0	5
Escuela Superior de Psicología	0	1	1
Escuela Superior de Sociología	2	1	3
Facultad de Arquitectura y Urbanismo	3	2	5
Facultad de Ciencias Agropecuarias y Ambientales	5	2	7
Facultad de Ciencias Químico Biológicas	24	28	52
Facultad de Derecho Chilpancingo	8	2	10
Facultad de Ecología Marina	5	1	6
Facultad de Enfermería Núm. 2	0	1	1
Facultad de Filosofía y Letras	4	2	6
Facultad de Ingeniería	6	0	6
Facultad de Lenguas Extranjeras	1	1	2
Facultad de Matemáticas Acapulco	8	2	10
Facultad de Matemáticas Chilpancingo	12	4	16
Facultad de Medicina Veterinaria y Zootecnia 2	7	1	8
Facultad de Turismo	10	5	15
Instituto de Estudios Políticos Avanzados "Ignacio Manuel Altamirano"	6	3	9
Instituto de Investigación Científica Ciencias Naturales	1	1	2
UAGro Virtual	0	1	1
Total	154	88	242

Investigadores de la UAGro inscritos en el
Sistema Nacional de Investigadores por unidad académica

Unidad Académica	Investigadores UAGro Nivel				Total
	Candidato	I	II	III	
Centro de Ciencias del Desarrollo Regional	0	2	0	0	2
Centro de Estudios de Posgrado e Investigación	1	1	0	0	2
Centro de Gestión del Desarrollo	0	1	0	0	1
Centro de Investigación de Enfermedades Tropicales	2	1	0	1	4
Centro de Investigación y Posgrado en Estudios Socioterritoriales	2	1	0	0	3
Centro Regional Campus Cruz Grande (Costa Chica)	1	0	0	0	1
Escuela Superior de Ciencias de la Tierra	3	0	1	0	4
Escuela Superior de Ciencias Naturales	3	1	0	0	4
Escuela Superior de Ciencias Sociales	0	1	0	0	1
Escuela Superior de Ciencias y Tecnologías de la Información	2	1	0	0	3
Escuela Superior de Desarrollo Sustentable	0	2	0	0	2
Escuela Superior de Economía	0	1	0	0	1
Escuela Superior de Gobierno y Gestión Pública	0	1	0	0	1
Escuela Superior de Medicina	0	1	0	0	1
Escuela Superior de Medicina Veterinaria y Zootecnia	0	5	0	0	5
Escuela Superior de Odontología	0	0	0	1	1
Facultad de Arquitectura y Urbanismo	1	2	0	0	3
Facultad de Ciencias Agropecuarias y Ambientales	2	2	0	0	4
Facultad de Ciencias Químico Biológicas	17	20	3	0	40
Facultad de Derecho	0	1	0	0	1
Facultad de Ecología Marina	2	3	1	0	6
Facultad de Enfermería Núm. 2	1	0	0	0	1
Facultad de Filosofía y Letras	0	3	0	0	3
Facultad de Ingeniería	2	2	0	0	4
Facultad de Matemáticas Acapulco	4	3	1	0	8
Facultad de Matemáticas Chilpancingo	6	7	0	0	13
Facultad de Medicina Veterinaria y Zootecnia 2	3	2	0	0	5
Facultad de Turismo	1	2	0	0	3
Instituto de Estudios Políticos Avanzados "Ignacio Manuel Altamirano"	2	2	2	0	6
UAGro Virtual	1	0	0	0	1
Total:	56	68	8	2	134

Fuente: Dirección General de Posgrado e Investigación - Dirección de Investigación - Departamento de Fortalecimiento de la Ciencia, Tecnología e Innovación. UAGro

Investigadores de la UAGro inscritos en cátedras CONACyT y Estancias Posdoctorales por nivel en el SNI

Unidad Académica	Investigadores UAGro Nivel				Total
	Candidato	I	II	III	
Cátedras CONACyT	8	3	0	0	11
Centro de Estudios de Posgrado e Investigación	0	1	0	0	1
Centro de Investigación y Posgrado en Estudios Socioterritoriales – Chilpancingo	1	0	0	0	1
Escuela Superior de Ciencias de la Tierra	1	0	0	0	1
Facultad de Ciencias Químico Biológicas	3	1	0	0	4
Facultad de Filosofía y Letras	1	0	0	0	1
Instituto Internacional de Estudios Políticos Avanzados "Ignacio Manuel Altamirano"	2	1	0	0	3
Estancias Posdoctorales	1	2	0	0	3
Facultad de Ciencias Químico Biológicas	1	2	0	0	3
Total:	9	5	0	0	14

Fuente: Dirección General de Posgrado e Investigación - Dirección de Investigación - Departamento de Fortalecimiento de la Ciencia, Tecnología e Innovación. UAGro

Investigadores SNI por área del conocimiento

Área del Conocimiento	Investigadores UAGro	Cátedras CONACyT	Estancias Posdoctorales	Total
I. Físico-Matemáticas y Ciencias de la Tierra	18	2	0	20
II. Biología y Química	7	2	0	9
III. Medicina y Ciencias de la Salud	36	2	3	41
IV. Humanidades y Ciencias de la Conducta	16	1	0	17
V. Ciencias Sociales	15	4	0	19
VI. Biotecnología y Ciencias Agropecuarias	19	3	1	23
VII. Ingenierías	5	0	0	5
Total:	116	14	4	134

Fuente: Dirección General de Posgrado e Investigación - Dirección de Investigación - Departamento de Fortalecimiento de la Ciencia, Tecnología e Innovación. UAGro

Investigadores SNI por sexo

Investigadores	Hombres	Mujeres	Total
Investigadores	79	55	134
Total:	79	55	134

Fuente: Dirección General de Posgrado e Investigación - Dirección de Investigación - Departamento de Fortalecimiento de la Ciencia, Tecnología e Innovación. UAGro

**Proyectos financiados y presupuesto asignado
por fuente financiadora 2017-2018**

Tipo de Fuente Financiadora / Unidad Académica	Tipo de Proyecto	Proyectos Aprobados	Presupuesto Asignado (\$)
Fondos Nacionales CONACyT		13	6,607,139
Centro de Ciencias del Desarrollo Regional	Cátedras	1	
Escuela Superior de Ciencias de la Tierra	Estancias Posdoctorales	1	320,000
Escuela Superior de Desarrollo Sustentable	Estancias Posdoctorales	1	320,000
Escuela Superior de Desarrollo Sustentable	Laboratorios Nacionales	1	350,000
Escuela Superior de Desarrollo Sustentable	Cátedras	2	
Facultad de Ciencias Agropecuarias y Ambientales	Estímulos a la Innovación	1	602,971
Facultad de Ciencias Químico Biológicas	Estancias Posdoctorales	2	552,000
Facultad de Ciencias Químico Biológicas	Ciencia Básica	1	2,000,000
Facultad de Ciencias Químico Biológicas	Infraestructura Científica	1	840,000
Facultad de Ingeniería	Estímulos a la Innovación	1	260,930
Instituto de Estudios Políticos Avanzados "IMA"	Problemas Nacionales	1	1,361,238
Otras Fuentes de Financiamiento		1	150,000
Centro de Ciencias del Desarrollo Regional	Cátedras	1	150,000
Fondos Internacionales - American Bird Conservancy		1	253,440
Facultad de Ciencias Químico Biológicas	Conservación del colibrí Coqueta con Cresta Corta (Lophornis brachylophus) en Guerrero, México	1	253,440
Total:		15	7,010,579

Fuente: Dirección General de Posgrado e Investigación - Dirección de Investigación - Departamento de Fortalecimiento de la Ciencia, Tecnología e Innovación. UAGro

Presupuesto ejercido por la Universidad Autónoma de Guerrero en Investigación 2017

Proyecto	Total
Análisis e identificación de los elementos que determinan la metilación de los genes blanco de dnmt3b: análisis a escala global	281,285.26
Caracterización del tejido adiposo, expresión de adipocinas y papel de hif-1 en personas obesas seropositivas o negativas al adenovirus 36	260,673.03
Caracterización física, química y biológica del maguey sacatoro (agave angustifolia haw) para su aprovechamiento sustentable en la región comprendida entre los municipios de Chilapa y Huitzucó; Guerrero Balsas	601,319.99
Control automático para estandarizar la formulación de abonos orgánicos para cultivos específicos	380,000.00
Convocatoria 1er. año de estancias posdoctorales vinculadas al fortalecimiento de la calidad del posgrado nacional convocatoria 2016 (1)	69,000.00
Convocatoria 2do. año de estancias posdoctorales nacionales 2016 (2)	161,000.00
Convocatoria de estancias posdoctorales nacionales 2017 (1)	384,000.00
Cuarto encuentro de jóvenes en la investigación de bachillerato	200,000.00
Elaboración de un probiótico a partir de bacterias celulolíticas aisladas de búfalos de agua y bovinos para mejorar la degradación in vitro de los principales forrajes usados en la alimentación de rumiantes	205,418.73
Estancias de investigación de jóvenes sobresalientes.	300,000.00
Estimación de la captura de carbono en el bosque templado de la microcuenca del río Hueyapa, Guerrero, México	114,160.00
Estudio de la transición epitelio-mesenquimal inducida por leptina en células epiteliales mamarias: papel de las cinazas fak y src.	382,347.80
Evaluación in vitro de los procesos de adhesión celular y apoptosis por efecto de la expresión de la oncoproteína e6 de variantes del vph.	297,398.59
Fortalecimiento de la maestría en Arquitectura, Diseño y Urbanismo, reconocido por PNPC	660,346.79
Fortalecimiento de la maestría en Biociencias	518,683.24
Fortalecimiento de la maestría en Ciencias Biomédicas	604,053.11
Fortalecimiento de la maestría en Ciencias en Matemática Educativa	1,026,556.56
Fortalecimiento de la maestría en Ciencias Gestión Sustentable del Turismo	969,452.82
Fortalecimiento de la maestría en Ciencias Matemáticas	990,522.57
Fortalecimiento de la maestría en Ciencias Políticas	481,134.37
Fortalecimiento de la maestría en Ciencias: Territorio y Sustentabilidad Social	657,611.89
Fortalecimiento de la maestría en Competitividad y Sustentabilidad	742,004.51
Fortalecimiento de la maestría en Docencia de la Matemática	995,820.64
Fortalecimiento de la maestría en Docencia del Idioma Inglés	242,886.30
Fortalecimiento de la maestría en Humanidades	622,747.46
Fortalecimiento de la maestría en Ingeniería para la Innovación y Desarrollo Tecnológico	389,479.33
Fortalecimiento de la maestría en Matemáticas Aplicadas de la Universidad Autónoma de Guerrero	674,302.72
Fortalecimiento del doctorado en Ciencias Ambientales	218,672.28
Fortalecimiento del doctorado en Ciencias Biomédicas reconocido por el programa nacional de posgrado de calidad en el estado de Guerrero	1,025,079.35
Fortalecimiento del doctorado en Ciencias con Especialidad en Matemática Educativa	649,181.75
Fortalecimiento del laboratorio de geoquímica de la Universidad Autónoma de Guerrero para incrementar su capacidad en la caracterización físico-química y mineralógica de materiales granulados.	3,700,000.00
Identificación de micrnas involucrados en la disminución de la expresión de la gastrokina 1, inhibidora de la inflamación de la carcinogénesis gástrica asociada a helicobacter pylori	660,948.30
Mecanismos de acción del glufosinato de amonio sobre las células germinales masculinas y su asociación con el daño genético, fosforilante y oxidativo	312,617.33
Modelo para la educación y negocios en centros digitales	221,705.10
Patrones de poblamiento y tipos de asentamientos humanos del estado de Guerrero: un análisis de sus implicaciones político - territoriales	130,510.41
Programa de incorporación de mujeres indígenas a posgrados para el fortalecimiento regional 2015	847,243.70
Programa de incorporación de mujeres indígenas a posgrados para el fortalecimiento regional 2016	3,322,453.95
Programa de incorporación de mujeres indígenas a posgrados para el fortalecimiento regional 2017	6,298,915.81
Quinto encuentro estatal de jóvenes investigadores	350,000.00
Servicios de polinización de cultivos en bosques secos de México	2,989.00
Total	30,952,522.69

Unidades Académicas agrupadas por área del conocimiento y DES

Área del Conocimiento	DES		Unidad Académica
Ciencias Agropecuarias	1	630 - Ciencias Agropecuarias	1 Facultad de Ciencias Agropecuarias y Ambientales
			2 Escuela Superior de Medicina Veterinaria y Zootecnia
			3 Escuela Superior de Medicina Veterinaria y Zootecnia 2
			4 Escuela Superior de Medicina Veterinaria y Zootecnia 3
Ciencias de la Salud	2	631 - Enfermería	5 Escuela Superior de Enfermería Núm. 1
			6 Facultad de Enfermería Núm. 2
			7 Escuela Superior de Enfermería Núm. 3
			8 Escuela Superior de Enfermería Núm. 4
			9 Escuela Superior de Enfermería Núm. 5
	3	634 - Ciencias de la Salud	10 Centro de Investigación de Enfermedades Tropicales
			11 Escuela Superior de Medicina
			12 Escuela Superior de Odontología
			13 Escuela Superior de Ciencias Naturales
Ciencias Exactas y Naturales	4	160 - Matemáticas	14 Facultad de Matemáticas
	5	628 - Ciencias Naturales	15 Escuela Superior de Ciencias Ambientales
			16 Escuela Superior de Ciencias de la Tierra
			17 Facultad de Ecología Marina
	6	629 - Ciencias Químicas, Biológicas y Biomédicas	18 Facultad de Ciencias Químico Biológicas
			19 Instituto de Investigación Científica, Área Ciencias Naturales
20 Unidad de Investigación Especializada en Microbiología			
Ciencias Sociales y Administrativas	7	147 - Ciencias del Desarrollo Regional	21 Centro de Ciencias del Desarrollo Regional
	8	158 - Facultad de Derecho	22 Facultad de Derecho - Chilpancingo
	9	633 - Ciencias Administrativas, Contables y Turísticas	23 Facultad de Contaduría y Administración
			24 Facultad de Lenguas Extranjeras
			25 Facultad de Turismo - Acapulco
			26 Escuela Superior de Turismo - Zihuatanejo
			27 Centro de Estudios de Posgrado e Investigación
	10	635 - Ciencias Sociales y Políticas	28 Escuela Superior de Ciencias Sociales
			29 Escuela Superior de Economía
			30 Instituto Internacional de Estudios Políticos Avanzados "Ignacio Manuel Altamirano"
			31 Escuela Superior de Psicología
			32 Escuela Superior de Sociología
Educación y Humanidades	11	632 - Ciencias Sociales y Humanidades	33 Escuela Superior de Antropología Social
			34 Escuela Superior de Artes
			35 Centro de Investigación y Posgrado en Estudios Socioterritoriales
			36 Facultad de Comunicación y Mercadotecnia
			37 Escuela Superior de Ciencias de la Educación
			38 Escuela Superior de Ciencias Económicas
			39 Facultad de Filosofía y Letras
Ingeniería y Tecnología	12	143 - Área de Ingeniería - Chilpancingo	40 Facultad de Ingeniería
	13	154 - Escuela Superior de Arquitectura y Urbanismo	41 Facultad de Arquitectura y Urbanismo

Fuente: Dirección General de Planeación y Evaluación Institucional - Dirección de Evaluación y Acreditación - Departamento de Capacidad Académica.

Grado de consolidación de Cuerpos Académicos por DES - 2018

Dependencia de Educación Superior	Cuerpos Académicos			Total
	Consolidado	En consolidación	En formación	
DES: Área de Ingeniería – Chilpancingo	1	1	2	4
DES: Ciencias Administrativas, Contables y Turísticas	2	8	1	11
DES: Ciencias Agropecuarias	2	3	1	6
DES: Ciencias de la Salud	1	5	6	12
DES: Ciencias del Desarrollo Regional	3	0	1	4
DES: Ciencias Naturales	2	0	3	5
DES: Ciencias Químicas Biológicas y Biomédicas	4	4	1	9
DES: Ciencias Sociales y Humanidades	4	8	1	13
DES: Ciencias Sociales y Políticas	3	2	2	7
DES: Enfermería	0	2	2	4
DES: Escuela Superior de Arquitectura y Urbanismo - Chilpancingo	2	1	0	3
DES: Facultad de Derecho	0	1	0	1
DES: Matemáticas	5	5	1	11
Total	29	40	21	90

Fuente: Dirección General de Planeación y Evaluación Institucional - Dirección de Evaluación y Acreditación - Departamento de Capacidad Académica.

Cuerpos Académicos (CA), Líneas de Generación y Aplicación del Conocimiento (LGAC) por grado de consolidación 2018

Dependencia de Educación Superior	Cuerpos Académicos	Integrantes	Líneas de Generación y Aplicación del Conocimiento
Grado: consolidado			
DES: Área de Ingeniería – Chilpancingo	1	6	2
DES: Ciencias Administrativas, Contables y Turísticas	2	12	3
DES: Ciencias Agropecuarias	2	8	2
DES: Ciencias de la Salud	1	5	2
DES: Ciencias del Desarrollo Regional	3	16	4
DES: Ciencias Naturales	2	6	2
DES: Ciencias Químicas Biológicas y Biomédicas	4	21	5
DES: Ciencias Sociales y Humanidades	4	19	5
DES: Ciencias Sociales y Políticas	3	16	5
DES: Enfermería	0	0	0
DES: Escuela Superior de Arquitectura y Urbanismo - Chilpancingo	2	7	2
DES: Facultad de Derecho	0	0	0
DES: Matemáticas	5	26	8
	29	142	40
Grado: en consolidación			
DES: Área de Ingeniería – Chilpancingo	1	5	1
DES: Ciencias Administrativas, Contables y Turísticas	8	33	10
DES: Ciencias Agropecuarias	3	14	4
DES: Ciencias de la Salud	5	24	8
DES: Ciencias del Desarrollo Regional	0	0	0
DES: Ciencias Naturales	0	0	0
DES: Ciencias Químicas Biológicas y Biomédicas	4	15	7
DES: Ciencias Sociales y Humanidades	8	38	11
DES: Ciencias Sociales y Políticas	2	7	3
DES: Enfermería	2	10	3
DES: Escuela Superior de Arquitectura y Urbanismo - Chilpancingo	1	3	1
DES: Facultad de Derecho	1	5	1
DES: Matemáticas	5	24	7
	40	178	56
Grado: en formación			
DES: Área de Ingeniería – Chilpancingo	2	6	2
DES: Ciencias Administrativas, Contables y Turísticas	1	4	1
DES: Ciencias Agropecuarias	1	3	1
DES: Ciencias de la Salud	6	23	9
DES: Ciencias del Desarrollo Regional	1	3	1
DES: Ciencias Naturales	3	11	4
DES: Ciencias Químicas Biológicas y Biomédicas	1	3	1
DES: Ciencias Sociales y Humanidades	1	3	2
DES: Ciencias Sociales y Políticas	2	10	3
DES: Enfermería	2	9	3
DES: Escuela Superior de Arquitectura y Urbanismo - Chilpancingo	0	0	0
DES: Facultad de Derecho	0	0	0
DES: Matemáticas	1	9	2
	21	84	29
Total	90	404	125

Fuente: Dirección General de Planeación y Evaluación Institucional - Dirección de Evaluación y Acreditación - Departamento de Capacidad Académica.

Dependencias de Educación Superior (DES), Cuerpos Académicos (CA) y Líneas de Generación y Aplicación del Conocimiento (LGAC) 2018

Grado: Consolidado

Dependencia de Educación Superior	Cuerpo Académico	Inte-grantes	Líneas de Generación y Aplicación del Conocimiento
DES: Área de Ingeniería – Chilpancingo	Riesgos naturales y geotecnología	6	- Identificación estructural, evaluación sísmica y microzonificación - Riesgos y geotecnología
DES: Ciencias Administrativas, Contables y Turísticas	Desarrollo empresarial	6	- Análisis de las empresas y organizaciones en el entorno regional y nacional
	Comportamiento competitividad y sustentabilidad organizacional	6	- Desarrollo y comportamiento organizacional de las instituciones y organizaciones en México - Competitividad, innovación y sustentabilidad
DES: Ciencias Agropecuarias	Producción integral de alimentos	4	- Alimentos y productos naturales
	Producción y sustentabilidad animal.	4	- Alimento, nutrición y sustentabilidad animal
DES: Ciencias de la Salud	Planificación y medición de impacto en salud	5	- Planificación en salud basada en evidencia - Salud de grupos vulnerables
DES: Ciencias del Desarrollo Regional	Ambiente y desarrollo regional	7	- Gestión y manejo de los recursos naturales para un desarrollo regional sustentable
	Innovación educativa y sustentabilidad	3	- Innovación educativa y educación para la sustentabilidad
	Procesos poblacionales y organizacionales en el desarrollo regional	6	- Identidades organizaciones productivas y procesos migratorios en el desarrollo regional - Organizaciones y heterogeneidad social para el desarrollo regional
DES: Ciencias Naturales	Ecología acuática	3	- Ecología de poblaciones y de comunidades de organismos acuáticos
	Recursos naturales marinos y costeros	3	- Evaluación, conservación, manejo y gestión de recursos naturales, acuícolas y pesqueros
DES: Ciencias Químicas Biológicas y Biomédicas	Agentes infecciosos y cáncer	4	- Biología molecular de agentes infecciosos y su papel en cáncer
	Biomedicina molecular	6	- Biología molecular del cáncer, enfermedades infecciosas y degenerativas
	Ciencias biomédicas y de la salud	5	- Salud, microbiología y contaminantes ambientales
	Enfermedades crónico degenerativas e infecciosas	6	- Factores genéticos y ambientales asociados a diabetes, obesidad y enfermedad cardiovascular - Mecanismos moleculares de la interacción huésped – parásito
DES: Ciencias Sociales y Humanidades	Diversidad cultural y estudios de género	7	- Diversidad cultural y estudios sociopolíticos - Identidad, espacio género
	Modelos de evaluación en educación media superior y superior.	4	- Evaluación en educación media superior y superior
	Problemas sociales y humanos	5	- Estudios críticos inter y multidisciplinarios de México, América Latina y el Caribe
	Procesos socioterritoriales	3	- Dinámicas culturales y socioterritoriales
DES: Ciencias Sociales y Políticas	Derecho, justicia y desarrollo sustentable	7	- Derecho, desarrollo territorial sustentable y población - La justicia en los ámbitos del derecho constitucional punitivo y municipal
	Desarrollo económico alternativo	5	- Educación, bienestar, ambiente y desarrollo económico
	Desarrollo regional	4	- Políticas públicas, educación y actores sociales. - Procesos de integración y desarrollo regional
DES: Escuela Superior de Arquitectura y Urbanismo-Chilpancingo	Arquitectura, ciudad y turismo	3	- Arquitectura, ciudades y turismo
	Gestión del espacio urbano, territorio y vivienda	4	- Vivienda, espacio urbano y territorio

Dependencias de Educación Superior (DES), Cuerpos Académicos (CA) y Líneas de Generación y Aplicación del Conocimiento (LGAC) 2018 (Continuación)

Grado: Consolidado

Dependencia de Educación Superior	Cuerpo Académico	Integrantes	Líneas de Generación y Aplicación del Conocimiento
DES: Matemáticas	Ecuaciones diferenciales e inversión estadística	4	- Ecuaciones diferenciales y sus aplicaciones - Problemas inversos Bayesianos
	Educación matemática	7	- Didáctica de la matemática
	Matemática aplicada	6	- Estadística aplicada y educación
	Matemática educativa	5	- Construcción social y desarrollo del conocimiento matemático - Las prácticas sociales y la construcción social del pensamiento
	Modelación Estadística y Matemática	4	- Ecuaciones diferenciales y sus aplicaciones - Modelación estadística y sus aplicaciones
11 DES	29 C.A.	142	40 L.G.A.C.

Grado: En consolidación

Dependencia de Educación Superior	Cuerpo Académico	Integrantes	Líneas de Generación y Aplicación del Conocimiento
DES: Área de Ingeniería – Chilpancingo	Desarrollo tecnológico aplicado	5	- Inteligencia artificial y TICs
DES: Ciencias Administrativas, Contables y Turísticas	Círculo lingüístico y educativo	6	- Contexto educativo y turístico: tendencias, estructura y gestión
	Desarrollo sustentable	5	- Calidad y sustentabilidad en turismo
	Innovación en la gestión del desarrollo turístico	4	- Sociedad, desarrollo, movilidad e innovación para la gestión sustentable del turismo
	Innovación y competitividad en la gestión turística	3	- Innovación en marketing y desarrollo turístico competitivo
	Innovación y educación	5	- Organizaciones educativas: estructura innovación y actualización. Análisis de los procesos de formación de recursos humanos
	Migración y desarrollo sostenible	3	- Migración, pobreza y desarrollo - Teoría sobre las crisis y gestión del desarrollo turístico
	Sistema financiero, contable y tributario	3	- Análisis contable, financiero y estratégico en las empresas - Análisis tributario de la rendición de la cuenta pública de los entes públicos
	Turismo, sociedad, medio ambiente y desarrollo sustentable	4	- Turismo, sociedad y sustentabilidad
DES: Ciencias Agropecuarias	Forrajes, nutrición y salud animal	3	- Forrajes, nutrición y salud de rumiantes en el trópico
	Producción sustentable de rumiantes en el trópico	5	- Producción sustentable de rumiantes en el trópico
	Sistemas de producción agropecuaria	6	- Manejo integral de agro ecosistemas - Manejo y conservación de los recursos naturales
DES: Ciencias de la Salud	Enfermedades crónicas	5	- Medicina traslacional en el estudio de las enfermedades crónico-infecciosas e innovación educativa
	Epidemiología y análisis clínico	5	- Estudio epidemiológico y clínico de enfermedades en el estado de Guerrero - Metodología en análisis clínicos: Verificación y validación de métodos
	Epidemiología y contaminantes ambientales	5	- Epidemiología de la osteoporosis y factores asociados. - Epidemiología de las enfermedades en el hombre: osteoporosis y estrés - Contaminantes ambientales y sus efectos en la salud humana
	Inmunotoxigenómica	4	- Genómica y proteómica de las enfermedades
	Biodiversidad y desarrollo sostenible	5	- Estudios sistematizados de la biodiversidad, sistemas agroforestales y problemática ambiental territorial

Dependencias de Educación Superior (DES), Cuerpos Académicos (CA) y Líneas de Generación y Aplicación del Conocimiento (LGAC) 2018 (Continuación)

Grado: En consolidación

Dependencia de Educación Superior	Cuerpo Académico	Inte-grantes	Líneas de Generación y Aplicación del Conocimiento
DES: Ciencias Químicas Biológicas y Biomédicas	Biociencias de la salud	3	- Aspectos bioquímicos y moleculares de las enfermedades humanas y factores que la originan
	Biodiversidad y gestión ambiental sustentable	5	- Diversidad y aprovechamiento biotecnológico de los recursos naturales - Estudio y manejo de la biodiversidad en el estado de Guerrero
	Biología molecular y celular de la carcinogénesis	4	- Alteraciones celulares mediante la carcinogénesis. - Carcinógenos, fitofármacos y cáncer
	Relación parásito-hospedero y patología humana	3	- Análisis molecular de la enfermedad infecciosa - Análisis molecular de patologías humanas
DES: Ciencias Sociales y Humanidades	Comunicación, género y participación social	5	- Innovación de los procesos comunicativos y de género
	Comunicación, mercadotecnia y relaciones públicas	5	- Análisis de la comunicación - Mercadotecnia y relaciones públicas
	Cultura política y conflictos sociales	4	- Democracia y conflictos sociales
	Educación y sociedad	3	- Gestión de procesos en educación media superior y superior
	Estudio, significación y uso del discurso	3	- Estudios literarios y análisis de los discursos sociales y culturales
	Estudios literarios, filosóficos y culturales	6	- Análisis de obras literarias y culturales latinoamericanas: creación y memoria - Conocimientos históricos y filosóficos sustentables
	Filosofía, letras y sociedad	4	- Ética y humanismo
DES: Ciencias Sociales y Políticas	Procesos globales y antropología del sur	8	- Cultura, memoria histórica e identidad - Relaciones de poder, territorio y sustentabilidad
	Educación y sustentabilidad	3	- Educación para el desarrollo sostenible
DES: Enfermería	Instituciones, democracia y cambio político	4	- Instituciones políticas y formas de gobierno - Violencia, derechos humanos, ciudadanía y cambio político
	Enfermería y salud reproductiva	4	- Intervención de enfermería en la salud reproductiva
DES: Escuela Superior de Arquitectura y Urbanismo - Chilpancingo	Grupos vulnerables y calidad de vida	6	- Evaluación de riesgos en grupos vulnerables - Formación y gestión de recursos humanos en salud
	Arquitectura, arte y conservación del patrimonio	3	- Conservación del patrimonio cultural tangible e intangible en zonas y sitios patrimoniales
DES: Facultad de Derecho	Sistemas de justicia en México	5	- Estudio y análisis de los sistemas de justicia en México
DES: Matemáticas	Desarrollo profesional del docente de matemáticas e innovación educativa	4	- Desarrollo profesional del docente de matemáticas desde la construcción social del conocimiento, el dominio afectivo y la innovación educativa
	Epistemología y didáctica de la matemática	8	- Fundamentos y procesos matemáticos de construcción y validación de conocimientos en contextos escolares - Metodologías y tecnologías de la enseñanza de las matemáticas
	Estadística aplicada	4	- Análisis de datos - Didáctica de la probabilidad y estadística
	Geometría diferencial y métodos de la física matemática	3	- Teoría algebraica, analítica y geométrica aplicada a la resolución de ecuaciones diferenciales
	TICs en salud y educación	5	- Aplicación de las tecnologías de la información y la comunicación a la salud y la educación
11 DES	40 C.A.	178	56 L.G.A.C.

Dependencias de Educación Superior (DES), Cuerpos Académicos (CA) y Líneas de Generación y Aplicación del Conocimiento (LGAC) 2018 (Continuación)

Grado: En formación

Dependencia de Educación Superior	Cuerpo Académico	Integrantes	Líneas de Generación y Aplicación del Conocimiento
DES: Área de Ingeniería – Chilpancingo	Innovación en el desarrollo de software	3	- Arquitecturas heterogéneas, visión artificial y software basado en modelos
	Tecnologías de la información y comunicaciones	3	- Sistemas de información, tecnologías de comunicaciones e informática educativa
DES: Ciencias Administrativas, Contables y Turísticas	Estrategias de las organizaciones	4	- Estrategias de gestión para el desarrollo local y empresarial
DES: Ciencias Agropecuarias	Fisiología y producción animal	3	- Etología, bienestar y la reproducción animal, productividad y formas alternativas de ganadería
DES: Ciencias de la Salud	Atención primaria de la salud, educación y desarrollo	3	- Primer nivel de salud con educación integral para el desarrollo humano sostenible
	Biología oral	6	- Investigación clínica, educativa y calidad de la atención médica y de estomatología - Patología oral, periodontal y enfermedades crónicas no transmisibles
	Educación para el ambiente y la biotecnología	3	- Educación para la reorientación y articulación de la biotecnología en problemas ambientales
	Epidemiología aplicada	3	- Género y salud - Salud y medio ambiente
	Investigación clínica y educativa	3	- Epidemiología de las enfermedades bucales asociadas a enfermedades crónico degenerativas
	Investigaciones odontológicas	5	- Biomarcadores salivales - Rehabilitación bucal
DES: Ciencias del Desarrollo Regional	Sociedad y medio ambiente para el desarrollo sustentable	3	- Dinámica social y gestión del medio ambiente para el desarrollo sustentable
DES: Ciencias Naturales	Ambiente sustentable	3	- Sustentabilidad ambiental
	Ciencias ambientales	4	- Medio ambiente, economía y sustentabilidad - Recursos naturales: diagnóstico, planeación y gestión
	Geología y ambiente	4	- Geología, medio ambiente y paleobiología de la conservación
DES: Ciencias Químicas Biológicas y Biomédicas	Salud, ambiente y prevención	3	- Agentes que impactan la salud, ambiente y prevención
DES: Ciencias Sociales y Humanidades	Ciudadanía, participación política y globalización	3	- Democracia, movimientos sociales y ciudadanía - Globalización y sociedad de la información
DES: Ciencias Sociales y Políticas	Educación para la sustentabilidad	3	- Derechos humanos, educación y desarrollo sustentable
	Psicología y salud	7	- Educación para la salud - Estilo de vida saludable
DES: Enfermería	Salud comunitaria	6	- Condiciones de salud en grupos vulnerables - Proceso enfermero en atención comunitaria
	Salud y cuidado de enfermería en condiciones vulnerables	3	- Promoción de la salud y cuidado de enfermería en poblaciones vulnerables
DES: Matemáticas	Métodos cuantitativos aplicados	6	- Estadística computacional, análisis de datos e innovación y desarrollo tecnológico - Optimización de la producción agropecuaria en ambientes tropicales
11 DES	21 C.A.	84	29 L.G.A.C.

Fuente: Dirección General de Planeación y Evaluación Institucional - Dirección de Evaluación y Acreditación - Departamento de Capacidad Académica.

Profesores de tiempo completo (PTC) por dependencias de educación superior, pertenencia al SNI y con perfil deseable

Dependencias de Educación Superior	Profesores de tiempo completo (PTC)		
	Total DES	SNI	con Perfil
DES: Área de Ingeniería – Chilpancingo	52	4	23
DES: Ciencias Administrativas, Contables y Turísticas	116	3	48
DES: Ciencias Agropecuarias	65	13	33
DES: Ciencias de la Salud	97	8	56
DES: Ciencias del Desarrollo Regional	21	4	19
DES: Ciencias Naturales	75	9	36
DES: Ciencias Químicas Biológicas y Biomédicas	81	29	48
DES: Ciencias Sociales y Humanidades	141	5	71
DES: Ciencias Sociales y Políticas	101	6	44
DES: Enfermería	88	1	28
DES: Escuela Superior de Arquitectura y Urbanismo - Chilpancingo	36	3	15
DES: Facultad de Derecho	38	1	9
DES: Matemáticas	80	22	50
Sin DES	9	3	4
Total	1,000	111	484

Profesores de tiempo completo (PTC) por grado de estudios y dependencias de educación superior

Dependencias de Educación Superior	Grado de estudios profesores de tiempo completo (PTC)				
	Licenciatura	Especialidad	Maestría	Doctorado	Total
DES: Área de Ingeniería – Chilpancingo	10	0	26	16	52
DES: Ciencias Administrativas, Contables y Turísticas	18	0	58	40	116
DES: Ciencias Agropecuarias	8	1	27	29	65
DES: Ciencias de la Salud	9	15	38	35	97
DES: Ciencias del Desarrollo Regional	0	0	2	19	21
DES: Ciencias Naturales	10	0	32	33	75
DES: Ciencias Químicas Biológicas y Biomédicas	8	0	20	53	81
DES: Ciencias Sociales y Humanidades	20	2	72	47	141
DES: Ciencias Sociales y Políticas	14	0	35	52	101
DES: Enfermería	17	6	51	14	88
DES: Escuela Superior de Arquitectura y Urbanismo - Chilpancingo	4	0	18	14	36
DES: Facultad de Derecho	9	0	20	9	38
DES: Matemáticas	2	0	34	44	80
Sin DES	0	1	0	6	7
Sin Dato	0	0	0	0	2
Total	129	25	433	411	1,000

Fuente: Dirección General de Planeación y Evaluación Institucional - Dirección de Evaluación y Acreditación - Departamento de Capacidad Académica.



UAGro

**Centros de Lenguas
Extranjeras**

Matrícula escolar cursos de inglés por modalidad y sexo

Centro de Lenguas Extranjeras	Cursos de Inglés 2018								Total			
	Grupos	Conversacional			Grupos	Comprensión de lectura			Grupos	Matrícula		
		Hombres	Mujeres	Total		Hombres	Mujeres	Total		Hombres	Mujeres	Total
Acapulco	284	2,066	2,841	4,907	4	29	27	56	288	2,095	2,868	4,963
Enero - Marzo	93	640	934	1,574	1	6	8	14	94	646	942	1,588
Abril - Junio	92	678	876	1,554	1	6	6	12	93	684	882	1,566
Sept. - Nov.	99	748	1,031	1,779	2	17	13	30	101	765	1,044	1,809
Chilpancingo	126	914	1,431	2,345	3	14	30	44	129	928	1,461	2,389
Enero - Marzo	45	285	457	742	1	6	12	18	46	291	469	760
Abril - Junio	40	308	495	803	1	5	11	16	41	313	506	819
Sept. - Nov.	41	321	479	800	1	3	7	10	42	324	486	810
Iguala	130	1,284	1,403	2,687	0	0	0	0	130	1,284	1,403	2,687
Enero - Marzo	41	389	485	874	0	0	0	0	41	389	485	874
Abril - Junio	45	465	473	938	0	0	0	0	45	465	473	938
Sept. - Nov.	44	430	445	875	0	0	0	0	44	430	445	875
Total:	540	4,264	5,675	9,939	7	43	57	100	547	4,307	5,732	10,039

Fuente: Centro de Lenguas Extranjeras Acapulco, Centro de Lenguas Extranjeras Chilpancingo y Centro de Lenguas Extranjeras Iguala.

Matrícula escolar cursos de francés por sexo

Centro de Lenguas Extranjeras	Cursos de Francés 2018			
	Grupos	Conversacional		
		Hombres	Mujeres	Total
Acapulco	6	28	34	62
Enero - Marzo	2	7	11	18
Abril - Junio	2	12	14	26
Septiembre - Noviembre	2	9	9	18
Chilpancingo	3	22	21	43
Enero - Marzo	1	12	11	23
Abril - Junio	1	6	6	12
Septiembre - Noviembre	1	4	4	8
Total:	9	50	55	105

Fuente: Centro de Lenguas Extranjeras Acapulco y Centro de Lenguas Extranjeras Chilpancingo.

Personal académico, directivo y administrativo

Tipo de personal	CELEEX – Acapulco			CELEEX – Chilpancingo			CELEEX – Iguala		
	Hombres	Mujeres	Total	Hombres	Mujeres	Total	Hombres	Mujeres	Total
Académico	19	19	38	8	3	11	3	6	9
Directivo	1	0	1	1	0	1	0	1	1
Administrativo	0	0	0	2	1	3	1	1	2
Intendencia y mantenimiento	4	4	8	2	1	3	2	1	3
Total:	24	23	47	13	5	18	6	9	15

Fuente: Centro de Lenguas Extranjeras Acapulco, Centro de Lenguas Extranjeras Chilpancingo y Centro de Lenguas Extranjeras Iguala.



UAGro

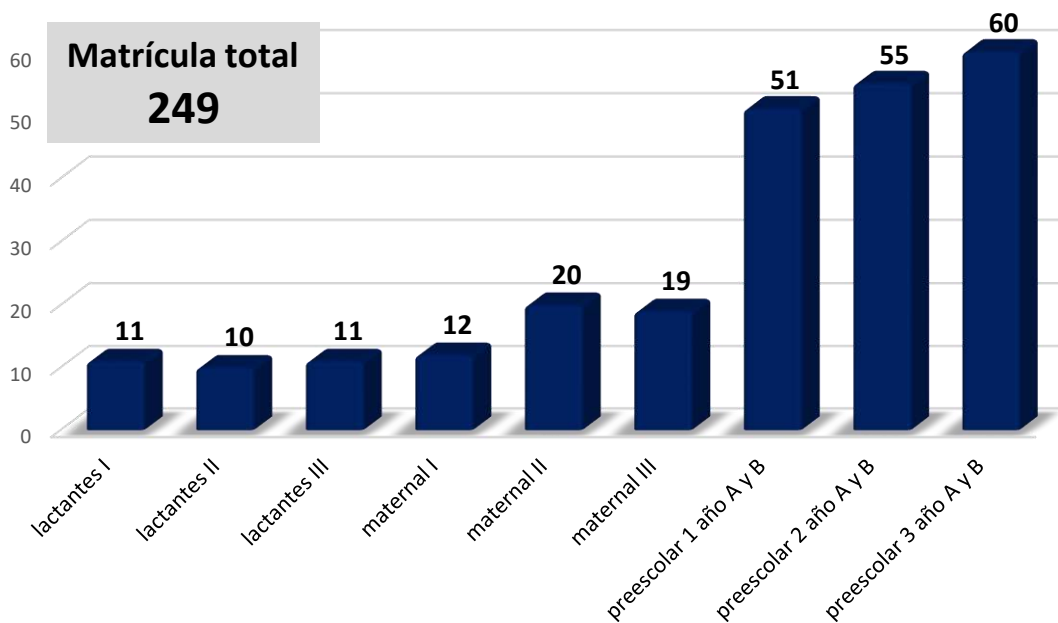
**Estancia Infantil
Chilpancingo**

Población infantil por tipo de grupo y sexo

Tipo de grupo	Número de grupos	Sexo		Total
		Hombres	Mujeres	
lactantes I	1	9	2	11
lactantes II	1	6	4	10
lactantes III	1	4	7	11
maternal I	1	7	5	12
maternal II	1	15	5	20
maternal III	1	10	9	19
preescolar 1 año "A" y "B"	2	24	27	51
preescolar 2 año "A" y "B"	2	34	21	55
preescolar 3 año "A" y "B"	2	25	35	60
Total	12	134	115	249

Fuente: Dirección General de Extensión Universitaria – Dirección de Servicios Universitarios- Estancia infantil – Chilpancingo. UAGro

**Matrícula de la estancia infantil
(por tipo de grupo)**



Personal académico por tiempo de dedicación y sexo

Tiempo de dedicación	Personal Académico		
	Hombres	Mujeres	Total
Tiempo Completo	2	6	8
Medio Tiempo	0	1	1
Por horas	1	3	4
Auxiliar académico	0	2	2
Total	3	12	15

Personal académico por rango de antigüedad

Tipo de Personal	Rango de Antigüedad (Años)						Total
	0 a 3	4 a 7	8 a 11	12 a 15	16 a 19	20 o más	
Académico	2	2	3	0	3	5	15
Total	2	2	3	0	3	5	15

Personal administrativo y de intendencia por tipo y sexo

Personal administrativo y de intendencia									Personal Directivo			Total		
Administrativo			Intendencia			Total			Hombres	Mujeres	Total	Hombres	Mujeres	Total
Hombres	Mujeres	Total	Hombres	Mujeres	Total	Hombres	Mujeres	Total						
1	27	28	9	7	16	10	34	44	1	3	4	11	37	48
1	27	28	9	7	16	10	34	44	1	3	4	11	37	48

Fuente: Dirección General de Extensión Universitaria – Dirección de Servicios Universitarios - Estancia infantil – Chilpancingo. UAGro



UAGro

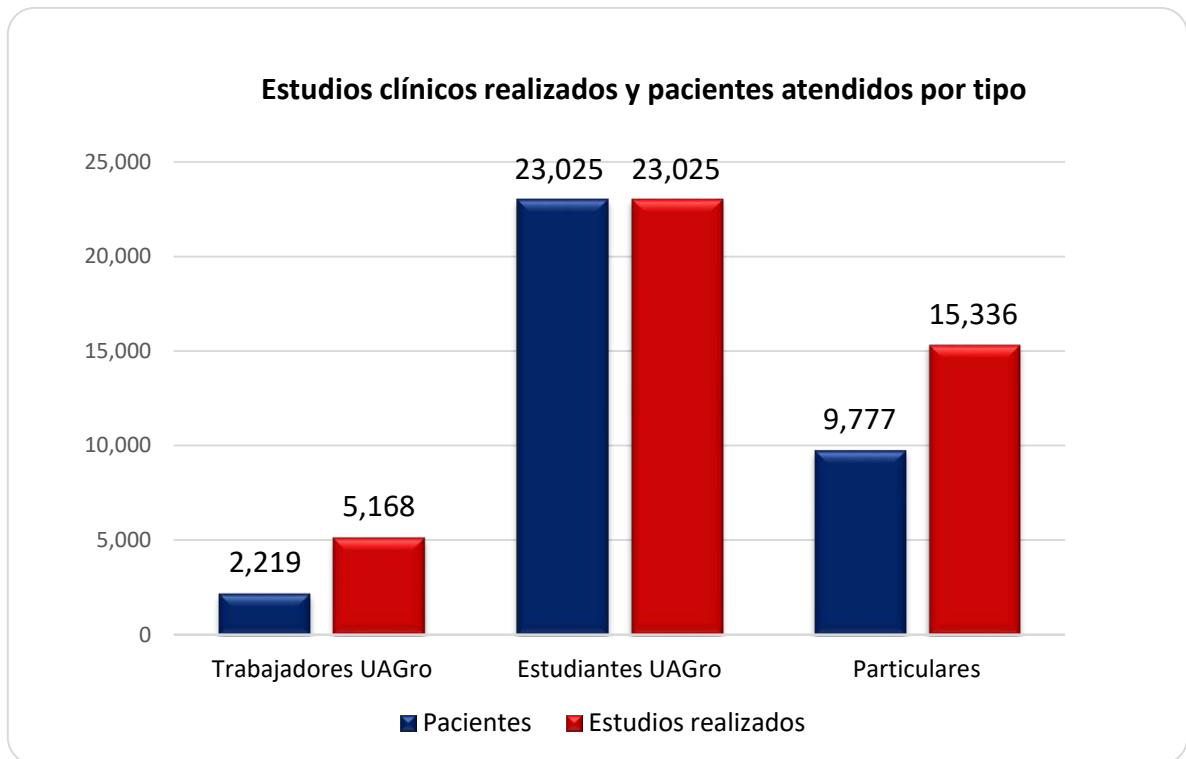
**Laboratorio de Análisis
Clínico Chilpancingo**

Número de usuarios y servicios realizados por tipo de paciente

Enero – diciembre 2018

Tipo de paciente	Pacientes	%	Estudios realizados	%
Trabajadores UAGro	2,219	6.3	5,168	11.9
Estudiantes UAGro	23,025	65.7	23,025	52.9
Particulares	9,777	27.9	15,336	35.2
Total:	35,021	100.0	43,529	100.0

Fuente: Dirección General de Extensión Universitaria – Dirección de Servicios Universitarios - Laboratorio – Chilpancingo. UAGro



Servicios clínicos realizados por tipo de paciente

Tipo de servicio	Tipo de paciente	Trabajadores UAGro	Estudiantes UAGro	Particulares
Hematología		1,337	23,025	3,808
Citometría hemática		1,080	23,025	2,052
Grupo sanguíneo y factor RH		120	0	1,020
Velocidad de sedimentación globular		27	0	28
Tiempo de protrombina		40	0	300
Tiempo parcial de tromboplastina		46	0	289
Tiempo de sangrado		10	0	49
Tiempo de coagulación		7	0	50
Eosinófilo en moco nasal		7	0	20
Química Clínica		2,128	0	5,404
Química sanguínea de 4 elementos		58	0	137
Química sanguínea de 6 elementos		1,500	0	1,964
Prueba de funcionamiento hepático		102	0	140
Glucosa		195	0	1,067
Urea		4	0	23
Creatinina		5	0	59
Ácido urico		45	0	101
Colesterol		85	0	482
Triglicéridos		90	0	482
Lipoproteínas de alta densidad HDL		12	0	190
Lipoproteínas de baja densidad LDL		12	0	190
Bilirrubinas		0	0	4
Transaminasa G. piruvico TGP		10	0	24
Transaminasa G. oxalacetico TGO		10	0	24
Curva de tolerancia a la glucosa		0	0	10
Hemoglobina glicosilada		0	0	507
Inmunología		349	0	2,408
VDRL		80	0	266
VIH		2	0	259
Reacciones febriles		150	0	356
Prueba de embarazo		20	0	794
Factor reumatoide		21	0	356
Antiestreptolisina		8	0	34
Proteína C. reactiva		50	0	143
Perfil reumático		18	0	200
Uroanálisis		839	0	2,204
Examen general de orina		834	0	2,100
Depuración de creatinina de 24 hrs.		4	0	8
Antidoping de 3		0	0	45
Antidoping de 5		1	0	51
Parasitología		210	0	834
Análisis coproparasitoscopico X 1		50	0	359
Análisis coproparasitoscopico X 3		130	0	388
Perfil coprológico		20	0	60
Amiba en fresco		8	0	20
Sangre oculta en heces		0	0	5
Azúcares reductores		2	0	2
Bacteriología		305	0	678
Cultivos		300	0	622
Baciloscopia X 1		5	0	56
Total		5,168	23,025	15,336

Fuente: Dirección General de Extensión Universitaria – Dirección de Servicios Universitarios - Laboratorio – Chilpancingo. UAGro



UAGro 

**Deportes y Recreación
Chilpancingo**

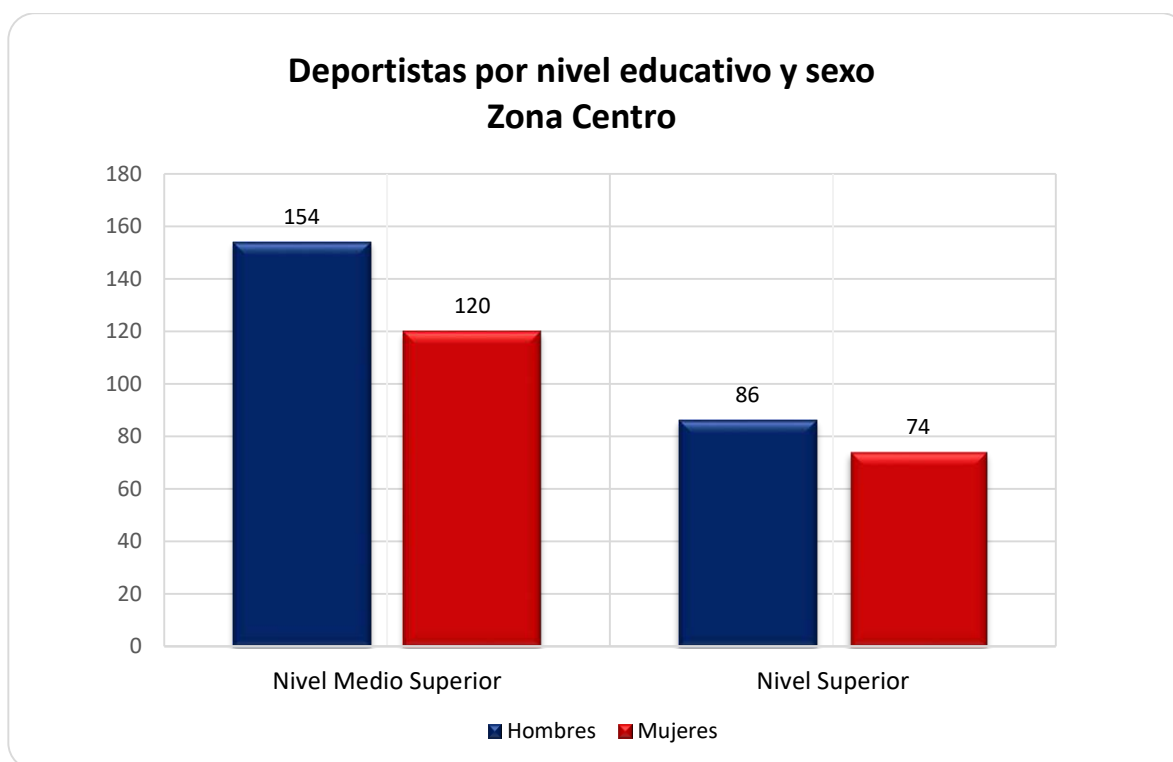


Deportistas por disciplina, nivel educativo y sexo

Zona: Centro

Disciplina	Nivel Medio Superior			Nivel Superior			Total		
	Hombres	Mujeres	Total	Hombres	Mujeres	Total	Hombres	Mujeres	Total
Ajedrez	4	4	8	4	4	8	8	8	16
Atletismo	5	12	17	7	3	10	12	15	27
Básquetbol	16	14	30	8	8	16	24	22	46
Fútbol Soccer	18	18	36	20	18	38	38	36	74
Fútbol Bardas	0	0	0	14	14	28	14	14	28
Handball	10	10	20	0	10	10	10	20	30
Karate-Do	4	2	6	6	2	8	10	4	14
Taekwondo	8	8	16	8	3	11	16	11	27
Voleibol	16	16	32	19	12	31	35	28	63
Sub total	81	84	165	86	74	160	167	158	325
Fútbol Soccer tercera división	31	0	31	0	0	0	31	0	31
Fútbol Soccer sub-15	22	18	40	0	0	0	22	18	40
Fútbol Soccer sub-16	20	18	38	0	0	0	20	18	38
Total	154	120	274	86	74	160	240	194	434

Fuente: Dirección General de Atención a Estudiantes y Gestión Escolar - Dirección de Servicios Estudiantiles – Departamento de Cultura Física y Recreación- Chilpancingo. UAGro



Eventos deportivos por nivel educativo

Zona: Centro

Disciplina	Nivel Educativo		Total
	Medio Superior	Superior	
Ajedrez	Festival mundial de la juventud de ajedrez 2018, Tercer torneo de ajedrez - Lobos 2018, Primer torneo de ajedrez 2018, Torneo de ajedrez de la 23 Feria nacional del árbol y la esfera.	Tercer torneo de ajedrez - Lobos 2018, Primer torneo de ajedrez 2018, Torneo de ajedrez de la 23 Feria nacional del árbol y la esfera.	7
Atletismo	Carrera del día del estudiante universitario, Carrera del día internacional contra el cáncer de mama, Competencia selectiva inter-prepas CONADEMS, Carrera del día internacional del deporte universitario, Carrera corre, trota, camina 90 años policía federal, Primera carrera navideña, Día del agente municipal de tránsito, Décima carrera atlética por la Revolución Mexicana.	Competencia selectiva inter-facultades CONDDE, Medio maratón Acapulco, Carrera del día internacional del deporte universitario, Carrera corre, trota, camina 90 años policía federal, Primera carrera navideña, Día del agente municipal de tránsito, Décima carrera atlética por la Revolución Mexicana.	15
Básquetbol	Estatad copa Telmex, Eliminatoria regional Inter-prepas CONADEMS, Torneo popular universitario, Estatal de la federación mexicana de basquetbol, Campeonato nacional de clubes de basquetbol.	Etapa intramuros, Torneo selectivo universitario CONDDE, Torneo popular universitario.	8
Fútbol Soccer	Regional de CONADEMS	Copa Telmex, Torneo tigrada Chilapa, Liga premier, Intramuros, Torneo selectivo CONDDE, Torneo estatal de edad libre, Torneo de Mochitlan, Copa Chilapa, Torneo regional decembrino, Copa Tixtla.	11
Fútbol Bardas		Torneo de futbol rápido de empresas.	1
Handball	Estatad de la liga nacional de ascenso de primera división, Torneo regional CONADEMS, Torneo navideño.	Estatad de la liga nacional de ascenso de primera división, Torneo regional CONDDE, Torneo navideño.	6
Karate-Do	Olimpiada municipal, estatal, nacional, Abierto mexicano de karate, Internacional.	Olimpiada municipal, estatal CONDDE, nacional, Abierto mexicano de karate, XXIV Campeonato del mundo Madrid 2018, Training camp, Copa norteamericana los Cabos	13
Taekwondo		Intramuros CONDDE, Etapa estatal	2
Voleibol	Intramuros CONADEMS, Regional, Ligas	Intramuros CONDDE, Regional, Ligas	6
Sub total	30	39	69
Fútbol Soccer tercera división	Liga T.D.P		1
Fútbol Soccer sub-15	Liga nacional Scotiabank, Torneo Depcie, Tigrada Chilapa, Copa de fútbol cantera Coca México, Copa, Premier Acapulco.		6
Fútbol Soccer sub-16	Liga nacional Scotiabank, Torneo Depcie, Tigrada Chilapa, Copa de fútbol cantera Coca México.		4
Total	41	39	80

COORDINACIÓN GENERAL

Dra. Arelly Adriana Almazán Adame

Directora General de Planeación y Evaluación Institucional

M.C. Juan Toledo López

Director de Fortalecimiento y Desarrollo Institucional

COORDINACIÓN TÉCNICA

M.C. Blanca Estela Mondragón Vega

Jefa del Departamento de Información Estratégica

DISEÑO Y SISTEMATIZACIÓN

Lic. Rafael Isaías Abraján Chávez

RECOPIACIÓN DE INFORMACIÓN

Lic. Blanca Esthela Solano Ojeda

Lic. Emiliano Higuera Urbina

IMAGEN INSTITUCIONAL

M. C. Julio César Portillo Osorio

Coordinador de Imagen Institucional

PARTICIPANTES

Dirección General de Educación Media Superior y Superior, Dirección General de Posgrado e Investigación, Dirección General de Extensión Universitaria, Dirección General de Recursos Humanos, Dirección General de Atención a Estudiantes y Gestión Escolar, Coordinación General de Educación Virtual, Dirección de Evaluación y Acreditación, Dirección de Educación Superior, Dirección de Educación Media Superior, Dirección de Posgrado, Dirección de Investigación, Dirección de Servicios Universitarios, Dirección de Personal, Dirección de Servicios Estudiantiles, Dirección de Administración Escolar, Centros de Lenguas Extranjeras, Estancia Infantil y Laboratorio Chilpancingo.



DIRECTORIO

DRA. ARELY ADRIANA ALMAZÁN ADAME

Directora General de Planeación y Evaluación Institucional

M. C. JUAN TOLEDO LÓPEZ

Director de Fortalecimiento y Desarrollo Institucional

M. A. PERLA YOANY GONZÁLEZ ROMERO

Directora de Programación y Presupuesto

M. C. VÍCTOR MANUEL ABARCA RAMÍREZ

Director de Evaluación y Acreditación

LIC. CARLOS ÁLVAREZ SÁNCHEZ

Jefe del Departamento de Planes y Programas

M. A. VIOLETA OLEA TECANHUEY

Jefa del Departamento de Proyectos Estratégicos

M. A. JAQUELINE MARGARITA MARÍN SALGADO

Jefa del Departamento de Desarrollo Organizacional

M C. BLANCA ESTELA MONDRAGÓN VEGA

Jefa del Departamento de Información Estratégica

I. S. C. LUZ ENEIDA RAFAELA BETANCOURT

Jefa del Departamento de Programación

L. C. SOLEDAD DOLORES DE LA CRUZ MARTÍNEZ

Jefa del Departamento de Control Presupuestal

C. P. MARÍA DE JESÚS MACEDONIO CARACHURE

Jefa del Departamento de Gestión Presupuestal

LIC. BRIANDA GUADALUPE CORTÉS PEÑA

Jefa del Departamento de Competitividad

M. A. MARGARITO RADILLA ROMERO

Jefe del Departamento de Capacidad Académica

M. A. IRMA SORIANO NÚÑEZ

Jefa del Departamento de Gestión de la Calidad

M. C. URIBEL CRUZ HERNÁNDEZ

Jefe del Departamento de Seguimiento de Estudiantes, Egresados y Empleadores

DIRECTORIO INSTITUCIONAL

DR. JAVIER SALDAÑA ALMAZÁN
Rector

DR. JOSÉ ALFREDO ROMERO OLEA
Secretario General

M. A. LETICIA JIMÉNEZ ZAMORA
Tesorera General

DRA. ARELY ADRIANA ALMAZÁN ADAME
Directora General de Planeación y Evaluación Institucional

DR. INÉS JAVIER CASIANO REACHI
Director General de Educación Media Superior y Superior

DRA. BERENICE ILLADES AGUIAR
Directora General de Posgrado e Investigación

M. C. ARMANDO GUZMÁN ZAVALA
Director General de Extensión Universitaria

M. C. ÁNGEL CARRILLO CHORA
Director General de Recursos Humanos

M. C. CONFESOR DÍAZ TERRONES
Director General de Atención a Estudiantes y Gestión Escolar

DRA. FELICIDAD DEL SOCORRO BONILLA GÓMEZ
Coordinadora General de Educación Virtual

M. C. FERNANDO AGÜERO MANCILLA
Coordinador General de Vinculación y Cooperación

M. C. RUBÉN QUINTANA ROSAS
Coordinador General de Comunicación y Relaciones Públicas

ING. JUAN CARLOS RODRÍGUEZ ESCAMILLA
Coordinador General de Infraestructura

M. C. EFRÉN ARELLANO CISNEROS
Coordinador General de la Zona Sur

C. P. ALEJANDRO BUENO ACUÑA
Coordinador General de la Zona Norte



Departamento de Información Estratégica

"Universidad Autónoma de Guerrero, Sistema de Gestión de la Calidad certificado por American Trust Register, S.C". Alcance de Certificación: Servicios Académico-Administrativos, de apoyo, realización y soporte de las Unidades Académicas. No. de Certificado ATR0625 en base a ISO 9001:2015(NMX-CC-9001-IMNC-2015), Vigencia de Certificación: 16-08-2019.



UAGro

Universidad de calidad con inclusión social



UAGro

<http://informacionestadistica.uagro.mx>